



REGIONÁLNÍ STATISTIKA CENY PRÁCE

rok **2021**

Platová sféra

Olomoucký kraj

Výsledky ke dni 23. 3. 2022

WWW.ISPV.CZ

Copyright - MPSV ČR

Publikace ani její část nesmí být kopírována, rozšiřována a zařazována do informačních systémů v jakékoliv formě (elektronické, mechanické, optické, magnetické aj.) bez písemného souhlasu

Ministerstva práce a sociálních věcí

Zpracovatel: TREXIMA, spol. s r.o., třída Tomáše Bati 299, Louky, 763 02 Zlín

Obsah:

Úvod	7
Výsledková část - platová sféra	
Základní metodické přístupy	11
Popis publikovaných tabulek	12
Hrubý měsíční plat	
PLS-M0 Základní informace o hrubém měsíčním platu	13
PLS-M1 Hrubý měsíční plat podle pohlaví a věku	14
PLS-M2 Hrubý měsíční plat podle vzdělání	14
PLS-M7 Hrubý měsíční plat podle hlavních tříd a tříd zaměstnání CZ-ISCO	16
PLS-M8 Hrubý měsíční plat podle podskupin a kategorií zaměstnání CZ-ISCO	20
Měsíční odpracovaná a neodpracovaná doba	
PLS-T0 Základní informace o měsíční odpracované a neodpracované době	26
PLS-T8 Měsíční odpracovaná a neodpracovaná doba podle podskupin a kategorií zaměstnání CZ-ISCO	27
Hodinový výdělek	
PLS-V0 Základní informace o hodinovém výdělku	29
PLS-V1 Hodinový výdělek podle pohlaví a věku	30
PLS-V8 Hodinový výdělek podle podskupin a kategorií zaměstnání CZ-ISCO	31

Dodatek - Technický popis šetření

1. Koncepce šetření	37
1.1 Základní soubor	37
1.3 Struktura souboru RSCP-PLS	37
2. Vstupní údaje	38
2.1 Sběr dat	38
2.2 Nejdůležitější vstupní údaje	39
2.3 Kvalita údajů	39
2.4 Klasifikace a číselníky	39
3. Nejdůležitější sledované ukazatele	40
3.1 Hrubý měsíční plat	40
3.2 Měsíční odpracovaná a neodpracovaná doba	42
3.3 Hodinový výdělek	43
4. Definice vybraných pojmů	44



Úvodní část

Úvod

Regionální statistika ceny práce (RSCP) je systém pravidelného monitorování výdělkové úrovně a pracovní doby zaměstnanců v jednotlivých krajích České republiky formou statistického šetření. Sledovanými ukazateli výdělkové úrovně jsou hrubá měsíční mzda (plat) a hodinový výdělek. Šetření je obsahově harmonizováno se strukturálním šetřením EU „Structure of Earnings Survey“, viz nařízení Komise (ES) č. 1916/2000 ve znění pozdějších předpisů. Gestorem šetření je Ministerstvo práce a sociálních věcí (MPSV). K průběhu šetření a k výstupům se vyjadřuje komise, složená ze zástupců MPSV, Českého statistického úřadu (ČSÚ), Ministerstva financí, České národní banky, Českomoravské konfederace odborových svazů, Svazu průmyslu a dopravy ČR, CERGE-EI, VŠE v Praze a dalších institucí. Zpracovatelem RSCP je TREXIMA, spol. s r.o. (www.trexima.cz).

Šetření RSCP sleduje výdělky ve mzdové i platové sféře. Ve mzdové sféře je zjišťování prováděno pod názvem „Čtvrtletní šetření o průměrném výdělku“ a je zařazeno do programu statistických zjišťování vyhlášených ČSÚ ve sbírce zákonů pro příslušný kalendářní rok (viz příloha č. 2 Vyhlášky č. 466/2020 Sb., kterou se stanoví Program statistických zjišťování na rok 2021) a pro vybrané ekonomické subjekty je povinné. Zdrojem dat pro platovou sféru je Informační systém o platech, který je spravován Ministerstvem financí a je realizován s pololetní periodou.

Publikace RSCP jsou pro jednotlivé kraje vydávány od roku 2011 jednou ročně, a to samostatně za mzdovou a platovou sféru. Publikace RSCP obsahují údaje o mzdách (platech), pracovní době a hodinovém výdělku v podrobných klasifikacích, zejména podle jednotlivých zaměstnání.

Souhrnné výsledky šetření za Českou republiku obsahuje Informační systém o průměrném výdělku (ISPV).

Výsledkové publikace RSCP ve formátu Excel a ve formátu PDF jsou k dispozici na internetových stránkách MPSV (www.mpsv.cz) v sekci *Příjmy a životní úroveň*. Regionální statistika je zveřejňována na stránkách <http://portal.mpsv.cz/> v sekci *Zaměstnanost* v podsekci *Statistiky* pod odkazem *Statistika výdělků*. Všechny výsledkové publikace a aktuální studie a analýzy z oblasti odměňování nabízí portál www.ispv.cz. Ten zároveň slouží jako podpora respondentům RSCP, kteří zde naleznou všechny potřebné informace a podpůrné nástroje pro zasílání dat.

Ministerstvo práce a sociálních věcí děkuje všem respondentům šetření za přípravu vstupních dat pro šetření. Svědomitý přístup respondentů a dodržování termínů pro předání dat umožňují pravidelně uveřejňovat tuto publikaci.



Výsledková část

platová sféra

Výsledková část - platová sféra

Základní metodické přístupy

Tato publikace přináší charakteristiky hrubého měsíčního platu, pracovní doby a hodinového výdělku získané za platovou sféru v rámci šetření RSCP (RSCP-PLS). V RSCP se zařazují do platové sféry ekonomické subjekty, které odměňují platem podle § 109 odst. 3 zákona č. 262/2006 Sb., zákoníku práce, ve znění pozdějších předpisů. Zdrojem dat je Informační systém o platech, který je spravován Ministerstvem financí a je realizován s pololetní periodou.

Primárním výsledkem RSCP jsou statistiky platové úrovně jednotlivých zaměstnání (od roku 2011 v klasifikaci CZ-ISCO) v jednotlivých krajích České republiky, dále statistiky platů, pracovní doby a hodinových výdělků v členění podle charakteristik zaměstnance i zaměstnavatele.

Vedle podnikového výkaznictví ČSÚ je RSCP dalším zdrojem informací o mzdách a platech v České republice. Výkaznictví ČSÚ sbírá údaje o evidenčním počtu zaměstnanců a vyplacených mzdách za ekonomický subjekt a publikuje průměrné mzdy v členění podle podnikových charakteristik. Jeho účelem je makroekonomický pohled na jednotlivá odvětví ekonomiky v rámci dlouhé časové řady. Naproti tomu údaje z RSCP slouží primárně k porovnávání mzdové úrovně jednotlivých skupin zaměstnanců – při znalosti mzdové diference, mzdových složek, pracovní doby – mezi sebou v podrobné klasifikaci zaměstnání CZ-ISCO a v různých krajích. Navíc umožňuje standardizované srovnání mezi jednotlivými zeměmi EU. Při srovnávání výsledků průměrných mezd ČSÚ a RSCP je třeba vzít v úvahu rozdílnou definici mzdové sféry podle RSCP a podnikatelské sféry podle ČSÚ a rozdílný způsob přepočtu zaměstnanců (na plné úvazky podle ČSÚ a na plnou placenou dobu podle RSCP).

Popis publikovaných tabulek

Tabulky v publikaci jsou rozděleny podle sledovaných ukazatelů do tří základních okruhů. Charakteristiky hrubého měsíčního platu, struktura platu a průměrná placená doba jsou v tabulkách s označením MZS-Mx, charakteristiky měsíční odpracované a neodpracované doby v tabulkách s označením MZS-Tx a charakteristiky hodinového výdělku v tabulkách s označením MZS-Vx.

Tabulky typu Mx obsahují údaj o počtu zaměstnanců přepočteném podle placených měsíců (podrobnější vysvětlení v kapitole 3.1 Technického dodatku), dále nejvýznamnější charakteristiky platové diferenciaci (viz tabulka níže), průměrný plat a jeho složení (podíl odměn, příplatků a náhrad) a odpovídající měsíční placenou dobu.

Tabulky typu Tx obsahují údaj o počtu zaměstnanců přepočteném podle evidenčních měsíců (podrobnější vysvětlení v kapitole 3.2 Technického dodatku), dále průměrnou měsíční pracovní dobu s výší přesčasu a neodpracovanou dobu s dobou dovolené a nemoci.

Tabulky typu Vx obsahují údaj o počtu zaměstnanců přepočteném podle placených měsíců a nejvýznamnější charakteristiky diferenciaci hodinového výdělku.

Statistické charakteristiky používané ve výsledkových tabulkách:

1. decil	První decil je hodnota, pod kterou leží 10 % nejnižších hodnot sledovaného znaku.
1. kvartil	První kvartil je hodnota, pod kterou leží 25 % nejnižších hodnot sledovaného znaku.
Medián	Medián je hodnota uprostřed vzestupně uspořádané řady hodnot sledovaného znaku, polovina hodnot je nižší než medián a druhá polovina je vyšší než medián.
3. kvartil	Třetí kvartil je hodnota, nad kterou leží 25 % nejvyšších hodnot sledovaného znaku.
9. decil	Devátý decil je hodnota, nad kterou leží 10 % nejvyšších hodnot sledovaného znaku.
Průměr	Průměr je počítán jako vážený (případně nevážený) aritmetický průměr sledovaného znaku.

Ostatní symboly používané ve výsledkových tabulkách:

"Neuvedeno"	Symbol "Neuvedeno" označuje kategorii zaměstnanců, u které nebyl uveden kód příslušného třídícího znaku.
"*"	Symbol "*" označuje nezveřejnitelný údaj z důvodu malého (méně než 50 zaměstnanců) či nereprezentativního vzorku zaměstnanců.

Základní informace o hrubém měsíčním platu

Olomoucký kraj

Medián hrubého měsíčního platu 41 060 Kč/měs

Index mediánu hrubého měsíčního platu vůči roku 2020 105,0 %

Diferenciace

1. decil	- 10 % hrubých měsíčních platů menších než	26 771 Kč/měs
1. kvartil	- 25 % hrubých měsíčních platů menších než	33 140 Kč/měs
Medián	- 50 % hrubých měsíčních platů menších než	41 060 Kč/měs
3. kvartil	- 25 % hrubých měsíčních platů větších než	50 604 Kč/měs
9. decil	- 10 % hrubých měsíčních platů větších než	62 810 Kč/měs

Průměr hrubého měsíčního platu 44 075 Kč/měs

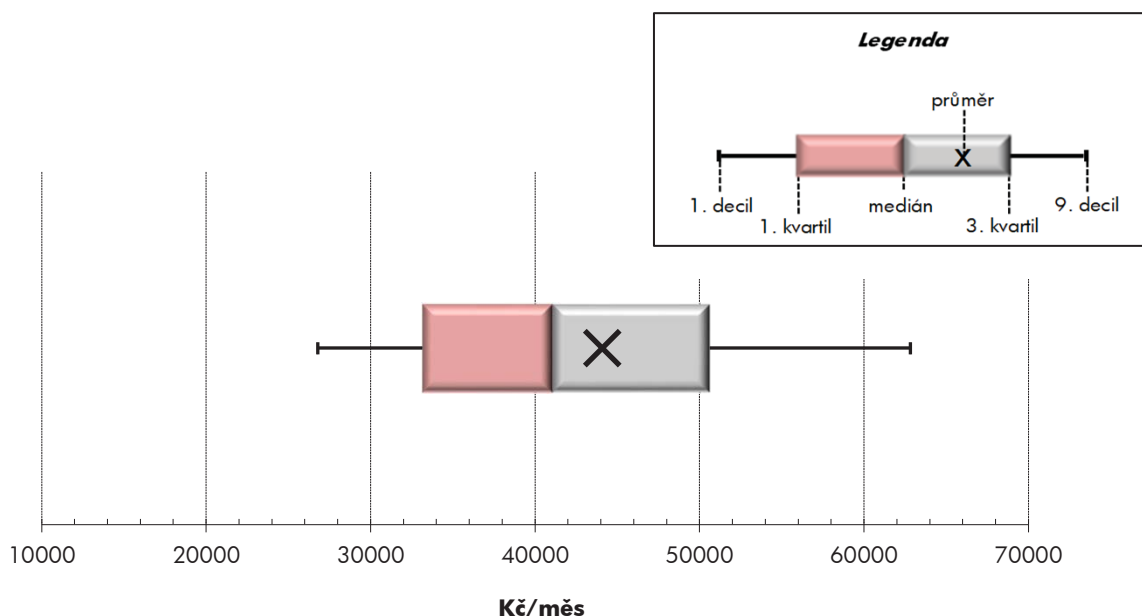
Podíl zaměstnanců s podprůměrným hrubým měsíčním platem 59,2 %

Vybrané složky hrubého měsíčního platu

Odměny	11,3 %
Příplatky	13,4 %
Náhrady	11,7 %

Průměrná placená doba 174,0 hod/měs

Počet zaměstnanců (přepočtený podle placených měsíců) 41,4 tis. osob



Hrubý měsíční plat podle pohlaví a věku

Olomoucký kraj

pohlaví/ věková skupina	počet zaměstnanců přepočtený podle placených měsíců	hrubý měsíční plat	
		medián	meziroční index
	tis. osob	Kč/měs	%
CELKEM - platová sféra	41,4	41 060	105,0
do 20 let	0,0	*	*
20 - 29 let	4,1	36 132	106,3
30 - 39 let	7,7	40 379	104,2
40 - 49 let	13,7	41 967	104,7
50 - 59 let	11,9	42 325	105,1
60 a více let	4,0	43 084	105,7
MUŽI	15,4	42 028	103,3
do 20 let	0,0	*	*
20 - 29 let	2,0	34 733	104,7
30 - 39 let	3,8	41 998	103,2
40 - 49 let	4,7	44 965	103,3
50 - 59 let	3,3	43 900	104,5
60 a více let	1,5	41 570	103,1
ŽENY	26,1	40 476	105,7
do 20 let	0,0	*	*
20 - 29 let	2,1	37 325	107,2
30 - 39 let	3,9	38 714	105,9
40 - 49 let	8,9	40 223	105,5
50 - 59 let	8,6	41 820	105,3
60 a více let	2,5	44 029	107,5

Hrubý měsíční plat podle vzdělání

Olomoucký kraj

stupeň dosaženého vzdělání (KKOV)	počet zaměstnanců přepočtený podle placených měsíců	hrubý měsíční plat		
		medián	meziroční index	
	tis. osob	Kč/měs	%	
Základní a nedokončené	A-C	0,9	25 044	104,0
Střední bez maturity	D,E,H,J	6,5	30 424	103,6
Střední s maturitou	K-M	15,5	38 953	103,7
Vyšší odborné a bakalářské	N,R	4,8	43 998	103,9
Vysokoškolské	T,V	12,6	49 493	106,9
Neuvedeno		1,0	42 807	108,4
CELKEM - platová sféra	41,4	41 060	105,0	

Hrubý měsíční plat podle pohlaví a věku

Olomoucký kraj

diferenciace hrubého měsíčního platu				hrubý měsíční plat				placená doba
1. decil	1. kvartil	3. kvartil	9. decil	průměr	z toho			
Kč/měs	Kč/měs	Kč/měs	Kč/měs	Kč/měs	odměny	příplatky	náhrady	hod/měs
					%	%	%	
26 771	33 140	50 604	62 810	44 075	11,3	13,4	11,7	174,0
*	*	*	*	*	*	*	*	*
26 926	30 735	42 291	51 377	38 211	11,0	10,7	9,5	174,5
28 153	32 852	47 292	57 887	42 554	10,4	12,4	10,3	174,7
27 190	33 838	50 991	63 242	44 560	11,4	14,0	11,6	173,6
25 369	33 744	53 246	66 473	45 668	11,8	14,1	12,8	173,6
25 626	34 157	53 452	67 391	46 699	11,6	13,6	13,5	174,1
29 456	33 892	51 123	63 763	45 912	8,5	15,5	9,6	174,5
*	*	*	*	*	*	*	*	*
28 618	30 868	41 044	47 082	36 969	7,4	10,4	6,5	175,0
30 733	34 283	48 440	58 349	44 292	7,5	13,6	7,5	175,0
31 514	36 687	53 903	65 978	48 375	8,3	16,5	9,5	173,9
28 266	34 472	55 725	71 453	49 197	9,7	17,7	11,9	174,1
25 950	32 154	52 119	74 199	47 387	10,1	16,9	12,9	174,7
25 222	32 499	50 312	62 091	42 994	13,1	12,1	13,1	173,7
*	*	*	*	*	*	*	*	*
25 700	30 252	43 744	57 001	39 443	14,4	11,1	12,2	174,1
26 015	31 083	46 055	57 454	40 869	13,4	11,0	13,1	174,4
25 400	32 476	49 385	61 206	42 535	13,3	12,5	12,9	173,5
24 461	33 461	52 601	64 783	44 329	12,6	12,6	13,2	173,5
24 957	35 133	53 813	65 534	46 294	12,4	11,6	13,9	173,7

Hrubý měsíční plat podle vzdělání

Olomoucký kraj

diferenciace hrubého měsíčního platu				hrubý měsíční plat				placená doba
1. decil	1. kvartil	3. kvartil	9. decil	průměr	z toho			
Kč/měs	Kč/měs	Kč/měs	Kč/měs	Kč/měs	odměny	příplatky	náhrady	hod/měs
					%	%	%	
16 637	20 421	33 098	41 731	27 588	13,5	12,1	11,0	173,2
20 790	24 354	36 262	41 800	31 011	12,2	11,7	9,3	174,1
28 699	32 998	46 357	56 611	41 085	10,1	12,9	10,9	173,2
30 729	36 406	53 937	64 277	46 273	10,7	14,5	11,8	173,0
35 969	42 599	58 417	77 909	54 873	12,2	14,4	13,2	175,4
31 946	37 908	48 576	56 781	44 059	12,8	10,7	13,3	172,3
26 771	33 140	50 604	62 810	44 075	11,3	13,4	11,7	174,0

Hrubý měsíční plat podle hlavních tříd a tříd zaměstnání CZ-ISCO

		Olomoucký kraj	
hlavní třída / třída zaměstnání CZ-ISCO		počet zaměstnanců přepočtený podle placených měsíců tis. osob	hrubý měsíční plat
			medián Kč/měs
D	Manuální pracovníci	8,1	29 341
T	Nemanuální pracovníci	33,3	43 377
1	Řídící pracovníci	1,5	68 473
11	Nejvyšší státní úředníci, nejvyšší představitelé společností	0,1	68 910
12	Řídící prac.správy podniku, obchod., admin. a pod. činností	0,2	60 803
13	Řídící pracovníci výroby, IT, vzdělávání a příbuzných oborů	1,1	69 598
14	Řídící prac.ubyt.,strav.služeb,obchodu,ost.řídící pracovníci	0,0	45 860
2	Specialisté	12,8	47 303
21	Specialisté v oblasti vědy a techniky	0,6	43 447
22	Specialisté v oblasti zdravotnictví	2,0	74 174
23	Specialisté v oblasti výchovy a vzdělávání	8,4	46 482
24	Specialisté v obchodní sféře a veřejné správě	0,9	42 483
25	Specialisté v oblasti ICT	0,1	42 952
26	Specialisté obl. právní, sociální, kulturní a příbuz.oblastí	0,8	38 928
3	Techničtí a odborní pracovníci	9,4	41 716
31	Techničtí a odborní pracovníci v oblasti vědy a techniky	0,7	35 748
32	Odborní pracovníci v oblasti zdravotnictví	2,0	56 928
33	Odborní pracovníci v obchodní sféře a veřejné správě	5,9	38 965
34	Odborní pracovníci v obl.práva,kultury,sportu,příbuz.oborech	0,6	38 740
35	Technici v oblasti ICT	0,2	39 204
4	Úředníci	2,2	34 774
41	Všeobecní admin.pracovníci,sekretáři,pracovníci zadávání dat	1,1	35 276
42	Pracovníci informačních služeb,na přepážkách,v příb.oborech	0,1	30 110
43	Úředníci pro zpracování číselných údajů a v logistice	0,4	35 869
44	Ostatní úředníci	0,7	33 770

Hrubý měsíční plat podle hlavních tříd a tříd zaměstnání CZ-ISCO

Olomoucký kraj

diferenciace hrubého měsíčního platu				hrubý měsíční plat				placená doba
1. decil	1. kvartil	3. kvartil	9. decil	průměr	z toho			
Kč/měs	Kč/měs	Kč/měs	Kč/měs	Kč/měs	odměny	příplatky	náhrady	hod/měs
					%	%	%	
20 059	23 459	38 631	45 724	31 799	13,5	14,3	11,0	172,5
30 984	35 835	52 613	65 888	47 068	11,0	13,3	11,9	174,3
47 458	56 491	79 098	90 020	69 289	15,4	22,9	14,3	173,6
43 040	57 995	84 330	102 299	73 309	15,5	26,7	16,6	173,4
42 928	50 143	75 297	92 809	66 306	17,3	26,2	10,8	174,1
49 835	59 194	80 080	89 511	70 292	15,1	21,9	14,9	173,4
32 147	36 729	65 152	74 576	49 224	11,1	23,8	11,5	173,7
36 311	40 785	54 395	72 025	52 343	13,3	11,8	14,0	175,7
31 873	37 093	50 534	66 551	46 996	10,8	16,4	11,0	176,0
51 002	61 109	100 985	141 073	85 863	15,6	22,9	9,3	183,0
37 360	41 109	51 573	55 939	46 917	13,4	5,9	16,7	174,3
29 691	34 888	52 803	65 888	45 529	10,1	19,4	12,3	173,8
33 958	38 395	46 675	53 723	43 666	8,0	16,9	11,6	175,5
30 050	33 722	45 162	51 356	40 312	7,6	11,0	11,5	174,2
30 096	34 711	52 965	62 440	44 572	10,2	16,2	13,3	171,7
28 047	31 750	40 473	44 947	36 441	7,7	13,6	11,7	174,3
44 012	49 981	64 169	70 777	57 512	15,5	18,8	10,3	172,2
29 470	33 658	48 163	57 028	41 672	7,9	15,6	15,0	171,0
28 613	32 661	46 314	53 543	40 082	10,7	12,7	11,8	173,2
31 169	35 088	47 674	58 209	43 157	10,4	18,1	12,0	175,0
26 902	30 587	39 863	46 084	35 896	11,1	13,3	11,6	173,6
26 902	30 777	40 777	46 158	36 149	12,3	13,7	11,7	173,2
23 536	27 143	33 688	38 137	30 517	9,4	15,1	12,5	174,2
28 439	32 061	41 270	47 723	37 316	11,4	14,2	11,3	173,4
26 326	29 744	38 575	44 981	35 112	9,1	12,1	11,4	174,1

Hrubý měsíční plat podle hlavních tříd a tříd zaměstnání CZ-ISCO

		Olomoucký kraj	
hlavní třída / třída zaměstnání CZ-ISCO		počet zaměstnanců přepočtený podle placených měsíců	hrubý měsíční plat
		tis. osob	medián
			Kč/měs
5	Pracovníci ve službách a prodeji	6,9	35 762
51	Pracovníci v oblasti osobních služeb	2,1	26 566
52	Pracovníci v oblasti prodeje	0,1	28 205
53	Pracovníci osob.péče ve vzdělávání,zdravotnictví,příbuz.obl.	3,4	37 950
54	Pracovníci v oblasti ochrany a ostrahy	1,3	46 021
6	Kvalifikovaní pracovníci v zemědělství,lesnictví a rybářství	0,1	28 133
61	Kvalifikovaní pracovníci v zemědělství	0,1	28 133
62	Kvalifikovaní pracovníci v lesnictví, rybářství a myslivosti	0,0	*
7	Řemeslníci a opraváři	0,4	30 278
71	Řemeslníci,kvalif.pracovníci na stavbách(kromě elektrikářů)	0,1	31 004
72	Kovodělníci,strojírenští dělníci,pracovníci v příb.oborech	0,2	30 290
73	Pracovníci v obl.uměleckých a tradičních řemesel, polygrafie	0,0	*
74	Pracovníci v oboru elektroniky a elektrotechniky	0,0	30 598
75	Zpracovatelé potravin,dřeva,textilu,pracovníci příbuz.oborů	0,1	28 768
8	Obsluha strojů a zařízení, montéři	0,7	33 179
81	Obsluha stacionárních strojů a zařízení	0,1	27 093
83	Řidiči a obsluha pojízdných zařízení	0,6	34 398
9	Pomocní a nekvalifikovaní pracovníci	2,5	22 416
91	Uklízeči a pomocníci	1,5	22 384
92	Pomocní pracovníci v zemědělství, lesnictví a rybářství	0,0	*
93	Pomocní pracovníci těžby,staveb.,výroby,dopravy a příb.ob.	0,1	27 444
94	Pomocní pracovníci při přípravě jídla	0,1	21 806
96	Pracovníci s odpady a ostatní pomocní pracovníci	0,8	22 090
CELKEM - platová sféra		41,4	41 060

Hrubý měsíční plat podle hlavních tříd a tříd zaměstnání CZ-ISCO

Olomoucký kraj

diferenciace hrubého měsíčního platu				hrubý měsíční plat				placená doba
1. decil	1. kvartil	3. kvartil	9. decil	průměr	z toho			
Kč/měs	Kč/měs	Kč/měs	Kč/měs	Kč/měs	odměny	příplatky	náhrady	hod/měs
					%	%	%	
23 755	28 682	43 091	50 242	36 745	13,5	14,8	12,2	171,0
21 076	23 337	31 306	36 769	28 035	15,1	8,8	10,7	174,1
21 725	24 379	32 944	35 502	28 632	9,1	10,0	13,4	174,7
29 210	32 798	42 709	47 106	38 606	15,9	13,7	12,3	170,1
33 085	39 744	51 809	58 530	46 076	7,3	23,0	13,4	168,5
21 438	23 927	32 442	34 025	27 859	13,2	10,5	11,6	174,5
22 387	24 027	32 002	34 202	27 994	13,8	9,8	11,4	174,3
*	*	*	*	*	*	*	*	*
25 341	27 931	33 914	38 639	31 247	9,8	14,0	12,4	175,2
25 847	28 652	33 675	39 522	31 490	9,4	14,1	13,3	176,5
25 341	27 931	34 121	38 460	31 397	10,0	14,7	11,9	175,2
*	*	*	*	*	*	*	*	*
26 653	28 467	34 759	39 113	32 165	8,7	15,8	12,4	174,6
24 944	27 191	31 674	36 153	30 014	11,8	10,1	12,8	173,6
24 904	27 856	36 406	40 330	33 222	9,1	20,0	10,8	175,8
22 991	25 080	30 751	34 412	28 097	11,4	14,3	10,8	175,1
25 943	29 581	37 142	40 883	34 363	8,7	21,0	10,8	176,0
17 021	19 601	25 580	29 577	23 080	12,1	8,7	10,6	174,7
18 757	20 320	24 895	27 093	22 858	15,0	7,3	10,7	174,0
*	*	*	*	*	*	*	*	*
20 902	24 981	29 858	31 683	27 044	9,6	13,8	10,2	174,3
18 971	20 278	25 206	27 962	22 787	12,3	6,6	12,2	175,5
15 517	17 028	27 225	33 162	23 112	7,3	10,7	10,4	175,7
26 771	33 140	50 604	62 810	44 075	11,3	13,4	11,7	174,0

Hrubý měsíční plat podle podskupin zaměstnání CZ-ISCO

podskupina zaměstnání / kategorie zaměstnání CZ-ISCO	Olomoucký kraj	
	počet zaměstnanců přepočtený podle placených měsíců	hrubý měsíční plat
	tis. osob	medián Kč/měs
1112 Nejvyšší státní úředníci	0,1	69 505
1211 Řídicí pracovníci v oblasti financí (kr.fin.,pojišť.služeb)	0,1	63 852
1219 Ostatní řídicí pracovníci správy podniku a pod. činností	0,1	60 632
1341 Řídicí pracovníci v oblasti péče o děti	0,2	57 007
1342 Řídicí pracovníci v oblasti zdravotnictví	0,1	81 049
1343 Řídicí pracovníci v oblasti péče o seniory	0,0	57 220
1344 Řídicí pracovníci v sociální oblasti (kromě péče o seniory)	0,0	70 183
1345 Řídicí pracovníci v oblasti vzdělávání	0,6	73 519
1349 Řídicí pracovníci knihoven, muzeí, práva a bezpečnosti	0,1	68 883
2131 Biologové, botanici, zoologové a příbuzní specialisté	0,1	55 688
2132 Specialisté v zemědělství, lesnictví, rybářství a vod.hosp.	0,1	44 271
2133 Specialisté ochrany životního prostředí (kr.přům.ekologie)	0,1	38 375
2141 Specialisté v oblasti průmysl.inženýrství a příbuz.oblastech	0,1	43 863
2212 Lékaři specialisté	0,7	118 366
2221 Všeobecné sestry se specializací	1,0	69 394
2263 Specialisté v oblasti ochrany veřejného zdraví	0,1	46 735
2320 Učitelé odb.předmětů, prakt.vyučování, odb.výcviku, lektori	0,8	46 179
2330 Učitelé SŠ (kr.odborných předmětů), konzervatořích, 2.st.ZŠ	2,9	49 222
2341 Učitelé na 1. stupni ZŠ	1,5	49 759
2342 Učitelé v oblasti předškolní výchovy	1,5	39 065
2354 Lektori a učitelé hudby na ostatních školách	0,2	46 007
2355 Lektori a učitelé umění na ostatních školách	0,1	47 317
2359 Specialisté,odborní pracovníci v obl.výchovy,vzdělávání j.n.	0,8	40 523
2411 Specialisté v oblasti účetnictví	0,3	41 379
2422 Specialisté v oblasti strategie a politiky organizací	0,5	44 740
2522 Systémoví administrátoři, správci počítačových sítí	0,1	42 992
2612 Soudci a příbuzní pracovníci	0,0	39 134
2619 Specialisté v oblasti práva a příbuzných oblastech j.n.	0,1	41 582
2621 Specialisté archiváři,kurátoři a správci památkových objektů	0,0	37 018
2634 Psychologové	0,1	46 982
2635 Specialisté v sociální oblasti	0,2	40 693
3112 Stavební technici	0,2	38 327
3119 Technici v ostatních průmyslových oborech	0,1	37 575
3211 Technici a asistenti pro obsluhu lékařských zařízení	0,1	57 190
3212 Odborní laboranti, laboratorní asistenti v obl.zdravotnictví	0,2	55 438
3221 Všeobecné sestry bez specializace	1,2	58 568
3255 Odborní pracovníci v oblasti rehabilitace	0,0	48 030
3256 Praktické sestry	0,2	48 890
3258 Zdravotničtí záchranáři	0,1	62 931
3313 Odborní pracovníci účetnictví, ekonomiky, personalistiky	1,0	37 387
3339 Zprostředkovatelé služeb j.n.	0,0	32 853
3341 Vedoucí v oblasti administrativních agend	0,1	43 962
3342 Odborní administrativní pracovníci v právní oblasti	0,1	35 686
3343 Odborní pracovníci v administrativě a správě organizace	1,5	36 599

Hrubý měsíční plat podle podskupin zaměstnání CZ-ISCO

Olomoucký kraj

diferenciace hrubého měsíčního platu				hrubý měsíční plat				placená doba
1. decil	1. kvartil	3. kvartil	9. decil	průměr	z toho			
Kč/měs	Kč/měs	Kč/měs	Kč/měs	Kč/měs	odměny	příplatky	náhrady	hod/měs
					%	%	%	
47 337	61 467	82 492	97 034	73 371	13,2	27,5	19,4	173,6
43 500	50 292	80 641	95 410	68 694	18,2	25,8	11,0	173,8
41 996	50 721	74 254	90 682	64 776	16,9	26,2	11,0	174,6
45 483	50 509	62 993	69 154	57 401	14,6	16,4	16,2	173,7
66 180	74 095	92 049	109 059	86 270	15,7	26,0	10,5	176,8
43 418	49 757	77 074	84 599	62 140	13,3	23,5	12,6	172,8
45 849	50 416	81 888	93 433	68 316	13,4	27,1	11,4	172,4
58 744	66 102	83 722	90 250	74 566	16,4	21,4	16,1	174,0
44 351	61 262	74 989	85 209	67 865	10,0	25,2	14,2	167,8
34 318	40 369	74 409	90 285	59 779	15,8	17,0	10,6	180,0
33 307	37 591	46 928	50 648	42 910	10,2	12,8	10,8	173,9
29 683	34 083	42 024	46 449	38 313	6,4	13,9	11,4	174,1
32 882	38 467	49 185	59 187	45 537	11,6	18,6	10,8	174,5
71 874	91 080	143 735	169 781	119 917	15,4	26,1	8,4	197,1
53 069	60 507	78 567	87 749	69 962	15,8	21,3	10,1	174,8
39 564	42 873	57 190	68 061	50 236	17,1	15,7	12,3	180,0
38 366	41 442	51 448	56 639	47 171	12,5	6,0	16,9	173,1
41 835	45 307	53 146	57 938	50 155	14,1	6,7	16,8	174,6
42 307	45 603	53 063	56 085	49 541	14,3	5,5	16,6	174,8
34 857	36 739	41 983	45 323	39 782	13,2	2,3	16,6	173,8
38 836	42 349	49 747	53 149	46 439	10,4	5,0	16,6	175,2
39 316	42 804	51 065	53 273	46 872	11,8	5,0	16,0	174,5
34 977	37 415	45 196	51 084	41 968	12,2	5,4	16,5	174,3
30 376	35 720	47 464	59 636	43 455	12,4	15,8	11,2	174,3
29 177	34 888	57 420	68 221	47 819	9,1	21,6	13,2	173,7
33 886	37 753	46 890	52 767	43 516	7,4	16,7	11,4	174,5
34 547	36 792	43 474	45 340	39 691	11,7	7,4	12,5	174,0
31 653	36 630	45 719	52 181	42 274	7,5	17,5	11,9	174,2
29 008	32 158	45 600	50 017	38 785	8,4	13,6	10,8	173,8
37 338	42 593	57 298	63 980	49 755	12,3	9,9	13,6	174,3
32 912	36 365	46 215	51 214	41 816	8,9	14,8	11,9	174,3
32 310	35 005	42 883	48 190	39 499	7,6	17,4	11,6	174,8
29 140	32 478	41 780	48 389	38 485	7,3	19,0	11,9	173,3
44 601	51 680	63 771	69 010	57 342	13,9	16,9	10,2	177,3
41 515	47 711	62 231	66 146	55 062	18,3	12,0	10,1	187,0
48 396	52 650	65 592	73 928	60 127	14,8	19,7	10,3	169,5
37 697	41 819	49 760	53 272	46 663	13,2	6,5	11,8	173,6
37 895	43 049	54 996	63 694	49 711	17,8	21,4	10,3	170,0
53 862	58 008	66 304	73 711	63 193	16,8	24,0	9,4	172,5
29 769	33 324	42 867	50 753	39 177	12,0	13,2	11,4	174,0
26 470	27 643	37 054	42 422	33 051	8,6	12,8	12,8	174,8
34 041	37 196	53 637	58 144	46 230	9,9	19,3	12,7	174,1
29 239	31 166	39 478	43 252	36 224	10,8	11,3	12,6	174,0
28 477	32 335	41 645	53 495	38 639	9,2	15,1	12,9	173,8

Hrubý měsíční plat podle podskupin zaměstnání CZ-ISCO

podskupina zaměstnání / kategorie zaměstnání CZ-ISCO	Olomoucký kraj	
	počet zaměstnanců přepočtený podle placených měsíců	hrubý měsíční plat
	tis. osob	medián Kč/měs
3352 Pracovníci veřejné správy v oblasti daní	0,5	38 831
3353 Pracovníci veřejné správy v oblasti sociálních, jiných dávek	0,4	33 009
3354 Pracovníci veřejné správy vydávající různá povolení	0,1	36 101
3359 Pracovníci veřejné správy v oblasti státních regulací j.n.	0,0	34 338
3412 Odborní pracovníci v sociální oblasti	0,5	40 918
3511 Technici provozu ICT, technici programátoři	0,1	44 034
3513 Technici počítačových sítí a systémů	0,1	39 309
4110 Všeobecní administrativní pracovníci	0,9	35 962
4120 Sekretáři (všeobecní)	0,1	35 237
4131 Pracovníci pro zpracování textů, písaři	0,1	29 899
4311 Úředníci v oblasti účetnictví	0,2	36 139
4312 Úředníci v oblasti statistiky, finančnictví a pojišťovnictví	0,0	31 380
4313 Mzdoví účetní	0,0	38 264
4321 Úředníci ve skladech	0,0	30 395
4323 Pracovníci v dopravě a přepravě	0,1	39 950
4411 Knihovníci	0,2	30 030
4415 Pracovníci evidence dat a archivů	0,1	32 421
4416 Personální referenti	0,1	39 328
4419 Úředníci j.n.	0,4	35 365
5120 Kuchaři (kromě šéfkuchařů), pomocní kuchaři	1,1	26 045
5151 Vedoucí provozu stravovacích, ubytovacích a dalších zařízení	0,3	33 616
5153 Správci objektů	0,6	26 420
5230 Pokladníci a prodavači vstupenek a jízdenek	0,0	30 947
5312 Asistenti pedagogů	1,0	31 437
5321 Ošetřovatelé a prac. sociálních služeb v obl. pobytové péče	1,4	40 449
5322 Ošetřovatelé a prac.soc.služeb v obl.ambul. služeb,dom. péče	0,2	36 940
5329 Pracovníci osobní péče ve zdravotní a sociální oblasti j.n.	0,7	41 881
5411 Příslušníci HZS ČR,hasiči ostatních jednotek požární ochrany	0,5	49 950
5412 Policisté	0,4	45 047
5414 Pracovníci ostrahy a bezpečnostních agentur	0,1	28 320
6113 Zahradníci a pěstitelé v zahradnických školkách	0,0	28 133
7119 Ostatní řemeslníci, kvalifikovaní prac.hl. stavební výroby	0,0	31 633
7126 Instalatéři,potrubaři,stavební zámečníci a stavební klempíři	0,0	31 270
7222 Nástrojaři a příbuzní pracovníci	0,1	30 035
7231 Mechanici a opraváři motorových vozidel	0,0	30 290
8157 Obsluha strojů v prádelnách a čistírnách	0,1	25 947
8182 Obsluha parních turbín, kotlů a příbuzných zařízení	0,0	30 705
8322 Řidiči osobních a malých dodávkových automobilů, taxikáři	0,2	31 998
8332 Řidiči nákladních automobilů, tahačů a speciálních vozidel	0,4	35 432
8341 Řidiči a obsluha zemědělských a lesnických strojů	0,0	28 822
8344 Obsluha vysokozdvíhových a jiných vozíků a skladníci	0,0	27 294
9112 Uklízeči a pomocníci v hotelích,admin.,průmysl.a j.objektech	1,4	22 316
9121 Pracovníci pro ruční praní a žehlení	0,0	25 208
9333 Pomocní manipulační pracovníci (kromě výroby)	0,1	27 538

Hrubý měsíční plat podle podskupin zaměstnání CZ-ISCO

Olomoucký kraj

diferenciace hrubého měsíčního platu				hrubý měsíční plat				placená doba
1. decil	1. kvartil	3. kvartil	9. decil	průměr	z toho			
Kč/měs	Kč/měs	Kč/měs	Kč/měs	Kč/měs	odměny	příplatky	náhrady	hod/měs
					%	%	%	
32 721	35 786	43 001	48 033	39 730	6,7	15,6	24,8	174,0
27 333	29 633	35 941	40 914	34 036	7,5	10,6	10,8	173,2
28 762	32 218	41 024	43 556	36 575	7,0	13,9	13,0	174,4
28 527	32 898	36 235	37 432	34 178	6,5	11,8	10,5	170,6
30 670	34 758	48 489	54 208	41 992	11,3	13,0	11,7	172,8
31 252	36 568	55 176	73 233	47 430	10,9	22,5	11,8	177,1
31 169	35 880	43 991	50 164	40 218	11,2	12,3	11,7	173,7
27 021	31 233	41 385	46 965	36 716	12,4	14,2	11,8	173,0
25 405	30 778	40 070	43 415	35 101	11,1	12,3	11,6	174,0
26 171	27 252	31 819	33 960	29 971	13,8	7,6	12,0	174,4
30 968	33 191	42 161	49 666	38 079	12,9	12,6	11,5	173,7
25 948	27 643	36 527	39 467	32 832	7,2	12,6	12,1	173,8
31 766	33 676	42 511	47 363	39 676	13,1	13,1	10,4	174,2
25 425	28 290	32 758	35 770	31 127	11,7	10,6	12,8	175,2
30 988	35 387	45 310	51 610	40 643	8,1	22,6	10,1	170,5
23 922	26 816	33 337	36 977	30 328	5,6	7,4	10,5	173,5
25 715	29 338	34 400	36 634	32 177	7,8	10,6	12,0	173,9
29 974	35 318	46 850	52 523	40 752	12,4	15,7	10,6	175,8
28 443	31 460	40 289	46 134	36 783	9,9	13,1	11,7	174,1
21 101	23 243	29 321	33 299	26 736	14,9	7,8	10,8	174,0
21 242	25 513	38 997	44 547	33 439	16,1	11,2	10,4	173,5
20 884	23 006	31 142	36 195	27 809	16,1	8,2	10,3	174,3
22 813	26 413	33 134	35 780	30 356	9,3	10,2	13,0	174,4
26 961	29 018	34 125	36 665	31 799	12,9	4,2	16,8	174,5
33 279	37 039	43 509	46 163	40 298	14,9	16,9	11,4	165,8
29 647	33 641	40 084	43 704	36 730	15,3	11,7	11,6	172,9
33 927	37 255	52 083	61 153	45 201	20,7	17,6	9,7	172,0
39 405	44 324	55 531	62 001	50 327	8,1	22,6	13,0	165,2
34 461	40 047	49 197	53 147	44 966	7,7	31,1	12,3	170,1
19 893	25 644	34 259	41 537	30 024	8,0	22,3	9,4	176,8
22 385	24 027	32 002	34 202	28 102	13,7	10,3	11,4	174,3
26 376	28 098	34 765	37 086	31 466	7,6	13,9	17,7	175,6
28 763	30 044	35 684	40 537	32 968	10,6	16,2	11,1	178,7
23 731	26 965	35 021	38 510	31 095	11,5	14,0	11,0	175,5
27 731	29 021	33 914	37 958	31 442	6,7	14,4	15,2	174,6
21 631	24 162	27 888	30 465	26 055	18,8	8,6	11,8	172,7
22 729	26 426	33 462	34 848	29 749	4,6	20,4	9,7	175,3
25 631	27 720	45 559	55 972	36 480	13,2	17,4	10,5	179,6
29 311	33 077	37 470	39 657	34 917	7,0	24,0	10,7	174,2
22 157	24 794	33 478	37 153	29 360	7,6	15,7	10,8	177,8
23 223	25 032	28 530	31 972	27 434	7,3	12,1	13,7	174,3
18 738	20 261	24 734	26 977	22 788	14,9	7,2	10,7	174,1
21 094	23 878	27 541	31 005	25 629	17,0	12,1	10,6	172,6
21 746	25 446	29 240	30 856	27 090	10,8	12,4	9,8	174,6

Hrubý měsíční plat podle podskupin zaměstnání CZ-ISCO

Olomoucký kraj		
podskupina zaměstnání / kategorie zaměstnání CZ-ISCO	počet zaměstnanců přepočtený podle placených měsíců	hrubý měsíční plat
		medián
	tis. osob	Kč/měs
9412 Pomocníci v kuchyni	0,1	21 484
9613 Uklízeči veřejných prostranství, čističi kanalizací	0,7	20 702
9622 Pomocní pracovníci údržby budov a souvisejících prostor	0,1	29 633

Hrubý měsíční plat podle podskupin zaměstnání CZ-ISCO

Olomoucký kraj

diferenciace hrubého měsíčního platu				hrubý měsíční plat				placená doba
1. decil	1. kvartil	3. kvartil	9. decil	průměr	z toho			
Kč/měs	Kč/měs	Kč/měs	Kč/měs		Kč/měs	odměny	příplatky	náhrady
					%	%	%	
18 971	20 133	26 120	27 970	22 905	12,1	7,4	12,1	175,8
15 441	16 584	25 968	30 407	21 956	6,0	9,9	10,5	175,6
18 597	24 330	36 013	39 210	29 815	12,4	14,1	9,6	176,5

Základní informace o měsíční odpracované a neodpracované době

Olomoucký kraj

Průměrná měsíční odpracovaná doba 136,8 hod/měs

z toho přesčas 1,4 hod/měs

Diferenciace

1. decil - 10 % měsíčních odpracovaných dob menších než 118,0 hod/měs

1. kvartil - 25 % měsíčních odpracovaných dob menších než 130,7 hod/měs

Medián - 50 % měsíčních odpracovaných dob menších než 140,0 hod/měs

3. kvartil - 25 % měsíčních odpracovaných dob větších než 147,6 hod/měs

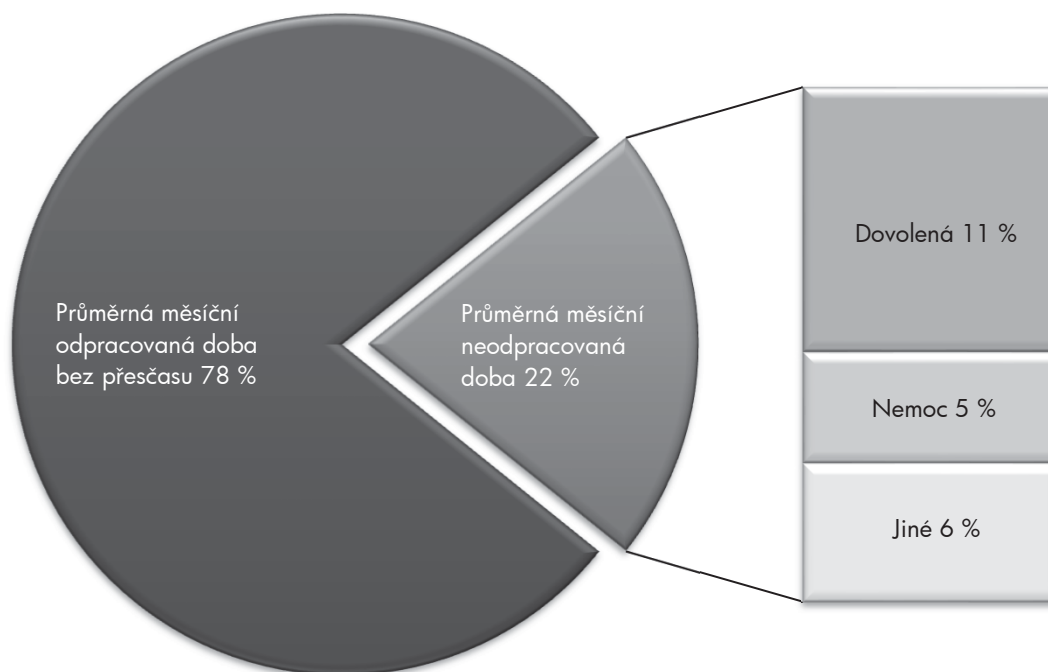
9. decil - 10 % měsíčních odpracovaných dob větších než 152,3 hod/měs

Průměrná měsíční neodpracovaná doba 37,1 hod/měs

z toho dovolená 19,1 hod/měs

z toho nemoc 8,0 hod/měs

Struktura fondu pracovní doby



**Měsíční odpracovaná a neodpracovaná doba
podle podskupin zaměstnání CZ-ISCO**

Olomoucký kraj						
podskupina zaměstnání/ kategorie zaměstnání CZ-ISCO	počet zaměstnanců přepočtený podle evid. měsíců	odpracovaná doba		neodpracovaná doba		
		celkem	z toho přesčas	celkem	z toho	
					hod/měs	hod/měs
tis. osob	hod/měs	hod/měs	hod/měs			
1112 Nejvyšší státní úředníci	0,1	129,9	0,0	43,7	16,4	3,7
1211 Řídicí pracovníci v oblasti financí (kr.fin.,pojišť.služeb)	0,1	144,6	0,3	29,2	17,0	4,4
1219 Ostatní řídicí pracovníci správy podniku a pod. činností	0,1	142,8	0,5	31,7	16,1	6,2
1341 Řídicí pracovníci v oblasti péče o děti	0,2	136,2	0,0	37,5	26,2	3,5
1342 Řídicí pracovníci v oblasti zdravotnictví	0,1	145,4	3,2	31,3	18,1	4,6
1345 Řídicí pracovníci v oblasti vzdělávání	0,6	138,3	0,1	35,8	25,7	1,8
1349 Řídicí pracovníci knihoven, muzeí, práva a bezpečnosti	0,1	136,2	1,3	31,7	19,4	4,7
2131 Biologové, botanici, zoologové a příbuzní specialisté	0,1	148,1	5,5	31,8	18,6	3,6
2132 Specialisté v zemědělství, lesnictví, rybářství a vod.hosp.	0,1	141,6	0,0	32,3	16,4	5,1
2133 Specialisté ochrany životního prostředí (kr.přům.ekologie)	0,1	142,3	0,1	31,8	16,7	5,8
2141 Specialisté v oblasti průmysl.inženýrství a příbuz.oblastech	0,1	140,8	0,1	33,7	16,4	7,2
2212 Lékaři specialisté	0,7	168,0	23,8	28,5	17,0	3,6
2221 Všeobecné sestry se specializací	1,0	143,7	7,0	30,7	17,1	6,6
2263 Specialisté v oblasti ochrany veřejného zdraví	0,1	140,9	5,6	38,8	17,3	6,6
2320 Učitelé odb.předmětů, prakt.vyučování, odb.výcviku, lektori	0,8	134,5	0,0	38,7	24,2	4,3
2330 Učitelé SŠ (kr.odborných předmětů), konzervatořích, 2.st.ZŠ	3,0	133,4	0,2	41,5	25,5	4,2
2341 Učitelé na 1. stupni ZŠ	1,5	132,6	0,1	42,3	26,2	4,8
2342 Učitelé v oblasti předškolní výchovy	1,6	130,2	0,0	43,5	25,1	9,0
2354 Lektori a učitelé hudby na ostatních školách	0,2	134,6	0,1	40,7	26,7	2,4
2355 Lektori a učitelé umění na ostatních školách	0,1	139,8	0,0	34,6	26,6	2,5
2359 Specialisté,odborní pracovníci v obl.výchovy,vzdělávání j.n.	0,8	133,1	0,1	41,2	25,2	6,3
2411 Specialisté v oblasti účetnictví	0,3	144,4	0,4	29,9	16,6	5,9
2422 Specialisté v oblasti strategie a politiky organizací	0,5	138,4	0,3	35,2	16,6	6,8
2522 Systémoví administrátoři, správci počítačových sítí	0,1	143,4	0,4	31,1	16,5	5,1
2619 Specialisté v oblasti práva a příbuzných oblastech j.n.	0,1	140,6	0,0	33,7	17,2	7,2
2634 Psychologové	0,1	136,7	0,0	37,6	21,6	5,4
2635 Specialisté v sociální oblasti	0,2	137,0	0,6	37,3	16,2	11,3
3112 Stavební technici	0,2	139,0	0,6	35,8	16,5	9,3
3119 Technici v ostatních průmyslových oborech	0,1	141,1	0,8	32,1	15,7	6,3
3211 Technici a asistenti pro obsluhu lékařských zařízení	0,1	144,7	7,6	32,3	18,7	5,2
3212 Odborní laboranti, laboratorní asistenti v obl.zdravotnictví	0,2	148,4	12,2	37,8	19,4	8,7
3221 Všeobecné sestry bez specializace	1,3	136,9	3,5	32,3	16,1	10,1
3256 Praktické sestry	0,2	135,5	3,8	34,3	16,3	10,8
3258 Zdravotničtí záchranáři	0,1	144,5	8,9	27,8	18,0	3,8
3313 Odborní pracovníci účetnictví, ekonomiky, personalistiky	1,0	142,1	0,3	31,9	16,4	7,0
3341 Vedoucí v oblasti administrativních agend	0,1	137,7	0,1	36,4	16,6	9,8
3342 Odborní administrativní pracovníci v právní oblasti	0,1	138,7	0,0	35,4	17,5	7,9
3343 Odborní pracovníci v administrativě a správě organizace	1,6	137,6	0,3	36,1	17,0	8,4
3352 Pracovníci veřejné správy v oblasti daní	0,6	116,0	0,0	58,0	15,8	7,9
3353 Pracovníci veřejné správy v oblasti sociálních, jiných dávek	0,5	138,5	0,0	34,7	16,4	10,3
3354 Pracovníci veřejné správy vydávající různá povolení	0,1	133,0	0,2	41,4	16,4	14,6
3412 Odborní pracovníci v sociální oblasti	0,5	138,2	0,6	34,6	16,3	9,4
3511 Technici provozu ICT, technici programátoři	0,1	144,0	3,1	33,1	16,7	3,4
3513 Technici počítačových sítí a systémů	0,1	140,4	0,3	33,3	16,7	7,5

**Měsíční odpracovaná a neodpracovaná doba
podle podskupin zaměstnání CZ-ISCO**

Olomoucký kraj						
podskupina zaměstnání/ kategorie zaměstnání CZ-ISCO	počet zaměstnanců přepočtený podle evid. měsíců	odpracovaná doba		neodpracovaná doba		
		celkem	z toho přesčas	celkem	z toho	
					hod/měs	hod/měs
tis. osob	hod/měs	hod/měs	hod/měs			
4110 Všeobecní administrativní pracovníci	0,9	137,9	0,4	35,1	15,7	9,5
4120 Sekretáři (všeobecní)	0,1	137,2	0,1	36,7	16,6	11,5
4131 Pracovníci pro zpracování textů, písaři	0,1	136,1	0,4	38,3	16,8	12,4
4311 Úředníci v oblasti účetnictví	0,2	144,6	0,1	29,1	16,1	4,8
4323 Pracovníci v dopravě a přepravě	0,1	139,4	1,2	31,1	15,8	5,3
4411 Knihovníci	0,2	142,7	0,3	30,7	14,6	8,4
4415 Pracovníci evidence dat a archivů	0,1	138,2	0,0	35,7	17,0	9,8
4416 Personální referenti	0,1	148,4	1,8	27,4	16,7	4,1
4419 Úředníci j.n.	0,4	140,1	0,2	33,9	16,6	7,3
5120 Kuchaři (kromě šéfkuchařů), pomocní kuchaři	1,2	137,5	0,4	36,5	15,5	12,9
5151 Vedoucí provozu stravovacích, ubytovacích a dalších zařízení	0,3	143,2	0,2	30,4	15,0	8,0
5153 Správci objektů	0,6	142,4	0,4	31,9	16,0	8,7
5312 Asistenti pedagogů	1,0	128,5	0,0	46,0	25,5	8,0
5321 Ošetřovatelé a prac. sociálních služeb v obl. pobytové péče	1,6	133,1	0,8	32,7	15,1	13,1
5322 Ošetřovatelé a prac.soc.služeb v obl.ambul. služeb,dom. péče	0,2	130,5	0,7	42,4	14,7	21,7
5329 Pracovníci osobní péče ve zdravotní a sociální oblasti j.n.	0,8	138,4	4,0	33,3	17,3	9,5
5411 Příslušníci HZS ČR,hasiči ostatních jednotek požární ochrany	0,5	133,2	1,7	32,1	18,3	5,5
5412 Policisté	0,4	135,7	2,8	34,2	16,3	10,8
5414 Pracovníci ostrahy a bezpečnostních agentur	0,1	150,1	8,8	26,4	15,8	5,5
7222 Nástrojaři a příbuzní pracovníci	0,1	145,2	1,9	30,3	15,9	6,6
8157 Obsluha strojů v prádelnách a čistírnách	0,1	133,2	0,2	39,5	13,3	18,5
8322 Řidiči osobních a malých dodávkových automobilů, taxikáři	0,2	143,2	7,0	36,0	16,1	11,1
8332 Řidiči nákladních automobilů, tahačů a speciálních vozidel	0,4	136,0	3,6	37,8	16,0	15,0
9112 Uklízeči a pomocníci v hotelích,admin.,průmysl.a j.objektech	1,6	137,7	0,3	36,4	15,6	13,2
9333 Pomocní manipulační pracovníci (kromě výroby)	0,1	138,7	0,5	35,8	15,8	13,8
9412 Pomocníci v kuchyni	0,1	133,0	1,6	42,6	15,8	13,2
9613 Uklízeči veřejných prostranství,čističi kanalizací	0,7	140,8	1,2	34,7	15,3	12,8
9622 Pomocní pracovníci údržby budov a souvisejících prostor	0,1	143,0	2,2	33,2	15,1	13,8

Základní informace o hodinovém výdělků

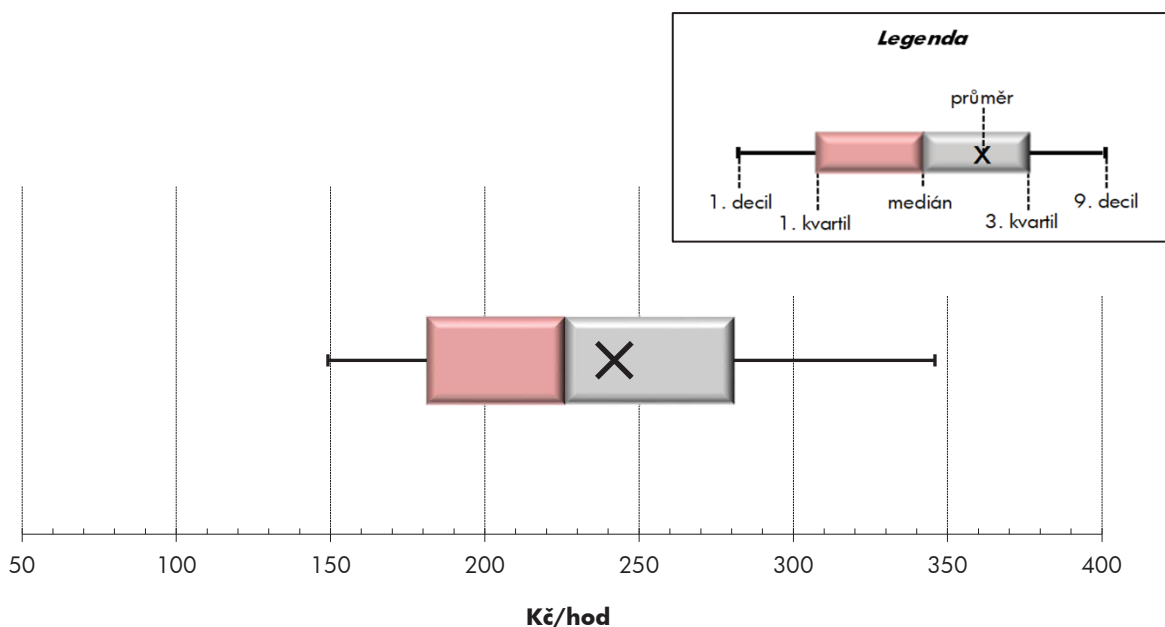
Olomoucký kraj

Medián hodinového výdělku	226,0 Kč/hod
Index mediánu hodinového výdělku vůči 4. čtvrtletí 2020	102,5 %

Diferenciace

1. decil - 10 % hodinových výdělků menších než	149,1 Kč/hod
1. kvartil - 25 % hodinových výdělků menších než	181,2 Kč/hod
Medián - 50 % hodinových výdělků menších než	226,0 Kč/hod
3. kvartil - 25 % hodinových výdělků větších než	280,7 Kč/hod
9. decil - 10 % hodinových výdělků větších než	345,8 Kč/hod

Průměr hodinového výdělku	241,9 Kč/hod
--	---------------------



Hodinový výdělek se zjišťuje jako průměrný hodinový výdělek definovaný v § 351 až § 362 zákona č. 262/2006 Sb., zákoníku práce, ve znění pozdějších předpisů.

Hodinový výdělek podle pohlaví a věku

Olomoucký kraj

pohlaví/ věková skupina	počet zaměstnanců přepočtený podle placených měsíců	medián hodinového výdělku	diferenciace hodinového výdělku		průměr hodinového výdělku
			1. decil	9. decil	
	tis. osob	Kč/hod	Kč/hod	Kč/hod	Kč/hod
CELKEM - platová sféra	45,6	226,0	149,1	345,8	241,9
do 20 let	0,1	156,6	88,2	228,7	162,3
20 - 29 let	4,7	199,5	149,7	285,5	210,0
30 - 39 let	8,8	222,4	152,4	321,8	233,1
40 - 49 let	15,0	230,9	150,8	345,3	244,4
50 - 59 let	12,8	231,6	145,7	368,5	250,9
60 a více let	4,4	237,3	146,5	389,3	260,4
MUŽI	16,2	228,6	161,5	337,3	246,6
do 20 let	0,0	*	*	*	*
20 - 29 let	2,2	191,1	158,9	257,4	202,6
30 - 39 let	4,0	227,8	170,1	307,4	236,9
40 - 49 let	5,0	243,2	169,4	346,1	257,9
50 - 59 let	3,5	238,8	155,2	383,4	263,6
60 a více let	1,6	230,8	145,6	411,4	262,1
ŽENY	29,4	224,3	142,6	348,6	239,4
do 20 let	0,0	167,5	102,6	232,6	170,7
20 - 29 let	2,5	209,6	139,9	298,6	216,7
30 - 39 let	4,8	215,5	141,7	331,6	229,8
40 - 49 let	10,0	223,8	143,8	345,2	237,8
50 - 59 let	9,3	229,1	142,0	365,6	246,2
60 a více let	2,8	240,7	147,1	383,0	259,5

Hodinový výdělek podle podskupin zaměstnání CZ-ISCO

podskupina zaměstnání/ zaměstnání CZ-ISCO	počet zaměstnanců přepočtený podle placených měsíců	medián hodinového výdělku	diferenciace hodinového výdělku		průměr hodinového výdělku
			1. decil	9. decil	
			Kč/hod	Kč/hod	
			tis. osob	Kč/hod	
1112 Nejvyšší státní úředníci	0,1	407,6	263,2	586,2	427,2
1211 Řídící pracovníci v oblasti financí (kr.fin.,pojišť.slужeb)	0,1	343,8	235,8	500,6	367,6
1219 Ostatní řídicí pracovníci správy podniku a pod. činností	0,1	320,8	222,7	492,9	357,0
1341 Řídící pracovníci v oblasti péče o děti	0,2	349,1	246,2	452,0	355,9
1342 Řídící pracovníci v oblasti zdravotnictví	0,1	396,6	297,4	489,9	410,6
1343 Řídící pracovníci v oblasti péče o seniory	0,0	302,9	216,8	380,1	301,4
1344 Řídící pracovníci v sociální oblasti (kromě péče o seniory)	0,0	346,4	243,6	435,7	337,2
1345 Řídící pracovníci v oblasti vzdělávání	0,6	427,8	282,3	570,8	431,0
1349 Řídící pracovníci knihoven, muzeí, práva a bezpečnosti	0,1	349,6	216,1	501,8	357,7
2131 Biologové, botanici, zoologové a příbuzní specialisté	0,1	271,1	189,1	487,5	314,3
2132 Specialisté v zemědělství, lesnictví, rybářství a vod.hosp.	0,1	274,3	193,6	322,4	261,6
2133 Specialisté ochrany životního prostředí (kr.přům.ekologie)	0,1	221,6	171,5	266,5	221,5
2141 Specialisté v oblasti průmysl.inženýrství a příbuz.oblastech	0,1	259,5	174,0	413,5	286,0
2212 Lékaři specialisté	0,9	501,4	292,5	754,0	527,6
2221 Všeobecné sestry se specializací	1,1	335,0	257,7	428,7	339,5
2263 Specialisté v oblasti ochrany veřejného zdraví	0,1	302,6	264,8	414,1	316,8
2320 Učitelé odb.předmětů, prakt.vyučování, odb.výcviku, lektori	0,8	261,0	209,0	352,4	274,0
2330 Učitelé SŠ (kr.odborných předmětů), konzervatořích, 2.st.ZŠ	3,1	283,5	207,0	380,3	291,0
2341 Učitelé na 1. stupni ZŠ	1,6	286,5	198,9	381,2	290,0
2342 Učitelé v oblasti předškolní výchovy	1,6	236,8	169,3	322,8	245,7
2354 Lektori a učitelé hudby na ostatních školách	0,3	254,0	188,3	326,5	258,7
2355 Lektori a učitelé umění na ostatních školách	0,1	279,7	204,4	356,8	278,5
2359 Specialisté,odborní pracovníci v obl.výchovy,vzdělávání j.n.	1,0	233,8	175,5	338,7	247,4
2411 Specialisté v oblasti účetnictví	0,3	228,0	163,7	345,2	244,5
2422 Specialisté v oblasti strategie a politiky organizací	0,5	251,4	146,6	404,4	268,1
2522 Systémoví administrátoři, správci počítačových sítí	0,1	229,7	180,1	295,6	236,8
2612 Soudci a příbuzní pracovníci	0,0	219,1	187,3	257,8	223,4
2619 Specialisté v oblasti práva a příbuzných oblastech j.n.	0,1	233,1	182,8	316,7	241,2
2621 Specialisté archiváři,kurátoři a správci památkových objektů	0,0	197,8	140,4	261,3	202,4
2634 Psychologové	0,2	232,8	190,2	335,5	256,2
2635 Specialisté v sociální oblasti	0,2	231,2	173,8	275,2	229,3
3112 Stavební technici	0,2	211,5	179,6	255,0	215,0
3119 Technici v ostatních průmyslových oborech	0,1	208,4	168,2	255,9	211,9
3211 Technici a asistenti pro obsluhu lékařských zařízení	0,1	259,8	206,9	341,0	265,6
3212 Odborní laboranti, laboratorní asistenti v obl.zdravotnictví	0,2	246,2	201,2	290,5	244,9
3221 Všeobecné sestry bez specializace	1,3	304,1	234,0	364,7	303,8
3255 Odborní pracovníci v oblasti rehabilitace	0,1	227,7	176,7	286,7	231,6
3256 Praktické sestry	0,2	263,3	194,8	317,2	261,8
3258 Zdravotničtí záchranáři	0,1	285,3	244,8	324,2	286,7
3313 Odborní pracovníci účetnictví, ekonomiky, personalistiky	1,0	208,1	161,5	300,4	224,0
3339 Zprostředkovatelé služeb j.n.	0,1	182,7	138,1	229,5	183,9
3341 Vedoucí v oblasti administrativních agend	0,1	218,3	180,5	309,8	232,9
3342 Odborní administrativní pracovníci v právní oblasti	0,1	208,1	156,7	267,4	210,1
3343 Odborní pracovníci v administrativě a správě organizace	1,6	207,3	164,1	297,7	219,7

Hodinový výdělek podle podskupin zaměstnání CZ-ISCO

podskupina zaměstnání/ zaměstnání CZ-ISCO	počet zaměstnanců přepočtený podle placených měsíců	medián hodinového výdělku	diferenciace hodinového výdělku		průměr hodinového výdělku
			1. decil	9. decil	
			Kč/hod	Kč/hod	
			tis. osob	Kč/hod	
Olomoucký kraj					
3352 Pracovníci veřejné správy v oblasti daní	0,6	236,1	194,6	289,0	240,6
3353 Pracovníci veřejné správy v oblasti sociálních, jiných dávek	0,4	155,0	115,8	195,4	157,1
3354 Pracovníci veřejné správy vydávající různá povolení	0,1	207,1	175,8	241,7	208,3
3359 Pracovníci veřejné správy v oblasti státních regulací j.n.	0,0	177,1	129,0	205,4	167,8
3412 Odborní pracovníci v sociální oblasti	0,5	215,7	146,2	291,8	219,9
3511 Technici provozu ICT, technici programátoři	0,1	241,9	185,3	358,4	256,4
3513 Technici počítačových sítí a systémů	0,1	212,3	172,5	287,4	230,8
4110 Všeobecní administrativní pracovníci	1,0	196,0	143,8	264,3	202,6
4120 Sekretáři (všeobecní)	0,1	187,6	144,5	239,9	193,1
4131 Pracovníci pro zpracování textů, písaři	0,1	162,1	133,9	215,8	166,7
4311 Úředníci v oblasti účetnictví	0,2	199,6	160,0	293,8	214,7
4312 Úředníci v oblasti statistiky, finančnictví a pojišťovnictví	0,0	185,8	116,1	238,9	178,1
4313 Mzdoví účetní	0,0	198,2	165,0	255,5	209,9
4321 Úředníci ve skladech	0,0	173,7	136,2	198,3	174,8
4323 Pracovníci v dopravě a přepravě	0,1	190,8	155,2	224,9	190,7
4411 Knihovníci	0,2	165,0	131,4	203,1	167,9
4415 Pracovníci evidence dat a archivů	0,1	191,3	139,8	219,0	182,5
4416 Personální referenti	0,1	212,9	158,6	308,5	224,2
4419 Úředníci j.n.	0,4	195,5	154,0	271,5	206,3
5120 Kuchaři (kromě šéfkuchařů), pomocní kuchaři	1,3	157,7	112,3	220,6	164,5
5151 Vedoucí provozu stravovacích, ubytovacích a dalších zařízení	0,4	190,0	111,5	299,1	201,9
5153 Správci objektů	0,7	165,5	115,0	252,9	177,6
5230 Pokladníci a prodavači vstupenek a jízdenek	0,1	170,0	130,7	213,5	173,0
5312 Asistenti pedagogů	1,6	192,5	143,9	269,0	200,9
5321 Ošetřovatelé a prac. sociálních služeb v obl. pobytové péče	1,5	232,0	184,6	285,3	233,1
5322 Ošetřovatelé a prac.soc.služeb v obl.ambul. služeb,dom. péče	0,2	207,1	154,7	244,7	204,5
5329 Pracovníci osobní péče ve zdravotní a sociální oblasti j.n.	0,7	217,7	168,7	279,8	224,1
5411 Příslušníci HZS ČR,hasiči ostatních jednotek požární ochrany	0,6	266,6	213,1	309,7	264,3
5412 Policisté	0,4	254,9	198,4	300,2	254,7
5414 Pracovníci ostrahy a bezpečnostních agentur	0,1	163,3	117,9	211,2	163,6
6113 Zahradníci a pěstitelé v zahradnických školkách	0,1	153,4	120,1	197,8	155,5
7119 Ostatní řemeslníci, kvalifikovaní prac.hl. stavební výroby	0,0	157,6	136,8	191,4	162,2
7126 Instalatéři,potrubaři,stavební zámečníci a stavební klempíři	0,0	176,3	157,0	209,2	181,6
7222 Nástrojaři a příbuzní pracovníci	0,1	170,4	130,6	237,6	174,4
7231 Mechanici a opraváři motorových vozidel	0,0	170,1	151,4	195,9	174,8
8157 Obsluha strojů v prádelnách a čistírnách	0,1	149,0	121,4	183,4	151,8
8182 Obsluha parních turbín, kotlů a příbuzných zařízení	0,1	151,8	105,8	195,4	157,6
8322 Řidiči osobních a malých dodávkových automobilů, taxikáři	0,2	177,9	145,1	256,7	187,1
8332 Řidiči nákladních automobilů, tahačů a speciálních vozidel	0,4	161,5	145,4	235,1	171,4
8341 Řidiči a obsluha zemědělských a lesnických strojů	0,0	167,2	128,5	200,9	167,6
8344 Obsluha vysokozdvížných a jiných vozíků a skladníci	0,0	146,8	127,3	163,1	148,3
9112 Uklízeči a pomocníci v hotelích,admin.,průmysl.a j.objektech	1,8	136,9	101,8	192,3	144,5
9121 Pracovníci pro ruční praní a žehlení	0,0	157,3	126,9	185,5	156,7
9333 Pomocní manipulační pracovníci (kromě výroby)	0,1	145,0	115,6	160,0	141,8

Hodinový výdělek podle podskupin zaměstnání CZ-ISCO

Olomoucký kraj

podskupina zaměstnání/ zaměstnání CZ-ISCO	počet zaměstnanců přepočtený podle placených měsíců	medián hodinového výdělku	diferenciace hodinového výdělku		průměr hodinového výdělku
			1. decil	9. decil	
			tis. osob	Kč/hod	
9412 Pomocníci v kuchyni	0,1	121,6	104,7	170,9	130,3
9613 Uklízeči veřejných prostranství,čističi kanalizací	0,6	128,5	91,6	167,7	129,7
9622 Pomocní pracovníci údržby budov a souvisejících prostor	0,1	161,1	114,3	206,9	163,0



Dodatek

Technický popis šetření

Dodatek - Technický popis šetření

Technický popis šetření přibližuje metodické postupy používané při zpracování platové sféry Regionální statistiky ceny práce (RSCP-PLS). Popis je rozdělen do čtyř kapitol: koncepce šetření, vstupní údaje, nejdůležitější sledované ukazatele a definice vybraných pojmů.

1. Koncepce šetření

Kapitola popisuje základní soubor šetření a strukturu statistického souboru platové sféry RSCP-PLS.

1.1. Základní soubor

Základním souborem RSCP-PLS je soubor ekonomických subjektů, definovaný z účelovém registrem organizací RARIS informačního prezentačního systému ÚFIS spravovaným Ministerstvem financí. ÚFIS obsahuje informace z účetního a finančního výkaznictví organizačních složek státu, kapitol státního rozpočtu, státních příspěvkových organizací, státních fondů, územních samosprávných celků a jimi zřizovaných příspěvkových organizací v ČR (viz <http://wwwinfo.mfcr.cz/ufis/>). Ekonomické subjekty, které přísluší do platové sféry, odměňují platem podle § 109, odst. 3 zákona č. 262/2006 Sb., zákoníku práce, ve znění pozdějších předpisů. Statistické šetření RSCP pro platovou sféru využívá dat Informačního systému o platech, provozovaného Ministerstvem financí (viz www.mfcr.cz/isp).

1.2. Struktura souboru RSCP-PLS

Statistické šetření RSCP-PLS vychází v roce 2021 ze statistického souboru 13 505 ekonomických subjektů, které reprezentují 738 tisíc zaměstnanců (viz tabulka 1).

Soubor RSCP-PLS			
	RSCP-PLS Celkem	z toho RSCP-PLS – kraj Olomoucký	
		se sídlem v kraji	se sídlem mimo kraj
Počet ekonomických subjektů	13 505	966	45
Počet zaměstnanců	738 tis.	37 tis.	10 tis.

Tabulka 1

Z hlediska odvětvové skladby představují platovou sféru RSCP-PLS zejména tři odvětví národního hospodářství – odvětví veřejné správy, odvětví vzdělávání a odvětví zdravotní a sociální péče. Strukturu výběrového souboru RSCP-PLS z odvětvového hlediska ukazuje ve sledovaném kraji v roce 2021 tabulka 2.

Odvětvová skladba výběrového souboru RSCP-PLS – kraj Olomoucký			
Kód CZ-NACE	Sekce	Počet ES	
		se sídlem v kraji	se sídlem mimo kraj
A	Zemědělství, lesnictví a rybářství	1	
B	Těžba a dobývání		
C	Zpracovatelský průmysl		
D	Výroba a rozvod elektřiny, plynu, tepla		
E	Zásobování vodou, činnosti související s odpady	3	
F	Stavebnictví		
G	Obchod, opravy motorových vozidel		
H	Doprava a skladování	1	2
I	Ubytování, stravování a pohostinství	7	1
J	Informační a komunikační činnosti	1	
K	Peněžnictví a pojišťovnictví		
L	Činnosti v oblasti nemovitostí		1
M	Profesní, vědecké a technické činnosti		4
N	Administrativní a podpůrné činnosti	2	
O	Veřejná správa, obrana, sociální zabezpečení	338	33
P	Vzdělávání	519	1
Q	Zdravotní a sociální péče	62	2
R	Kulturní, zábavní a rekreační činnosti	27	1
S	Ostatní činnosti	5	

Tabulka 2

2. Vstupní údaje

Kapitola popisuje specifika sběru dat pro šetření RSCP-PLS, nejdůležitější vstupní údaje, kvalitu údajů a používané klasifikace a číselníky.

2.1. Sběr dat

Vlastní sběr dat pro RSCP-PLS zabezpečuje Informační systém o platech. RSCP-PLS přebírá kompletní soubor platové sféry a provádí na něm specifické kontroly.

2.2. Nejdůležitější vstupní údaje

Šetření RSCP-PLS monitoruje s roční periodicitou úroveň a strukturu hrubého měsíčního platu, pracovní doby a hodinového výdělku zaměstnanců v platové sféře příslušného kraje. Nejdůležitější třídění podle osobních i podnikových charakteristik jsou obsažena v této publikaci a patří mezi ně pohlaví, věk, vzdělání a zaměstnání podle klasifikace CZ-ISCO.

Hrubý měsíční plat je součtem platu za práci, náhrad platu a odměn za pracovní pohotovost, které jsou přímo sbíranými položkami. Plat je definován v § 109, odst. 3 zákona č. 262/2006 Sb., zákoníku práce, ve znění pozdějších předpisů. Šetření RSCP-PLS sleduje i strukturu hrubého měsíčního platu, tj. odměny, příplatky a náhrady. Hrubý měsíční plat a jeho složky se vztahují k celému sledovanému období, které zahrnuje dobu od počátku roku do konce čtvrtletí, za které se šetření provádí.

Šetření RSCP-NS dále sleduje pracovní dobu zaměstnanců. Vstupní věta o zaměstnanci obsahuje odpracovanou dobu od počátku roku a z ní počet přesčasových hodin. Odpracovaná doba u zaměstnanců odměňovaných měsíčním platem nezahrnuje dobu svátků v jinak pracovních dnech. Věta dále obsahuje celkovou neodpracovanou dobu od počátku roku, z ní počet hodin nemoci a dovolené.

Hodinový výdělek je údaj zjišťovaný z průměrných hodinových výdělků definovaných v §§ 351-362 zákona č. 262/2006 Sb., zákoníku práce, ve znění pozdějších předpisů. Obvykle se jedná o podíl platu za práci a odpracované doby za poslední čtvrtletí sledovaného období. Hodinový výdělek je krátkodobým indikátorem výdělkové úrovně.

2.3. Kvalita údajů

Zjišťované charakteristiky podléhají nevýběrovým chybám, neboť se nejedná o výběrové šetření. Nevýběrové chyby bývají způsobeny především špatnou kvalitou dat (neúplné a chybné údaje) předávaných respondenty do Informačního systému o platu. Při zpracovávání údajů je jejich vliv snižován několikastupňovými kontrolními mechanismy a častými kontakty zpracovatele šetření s respondenty.

2.4. Klasifikace a číselníky

RSCP-PLS používá standardní statistické klasifikace a číselníky (podrobněji popsané na www.czso.cz). Použití platných statistických klasifikací závazné jak pro orgán vykonávající státní statistickou službu, tak pro zpravodajské jednotky, které poskytují údaje pro statistické zjišťování. RSCP-PLS používá následující klasifikace a číselníky:

CZ-ISCO

Klasifikace zaměstnání; vydáno sdělením ČSÚ č. 206/2010 Sb. ze dne 16. června 2010 o zavedení Klasifikace zaměstnání CZ-ISCO.

CZ-ICSE	Klasifikace postavení v zaměstnání; vydáno sdělením ČSÚ č. 494/2003 Sb. ze dne 18. prosince 2003 o vydání Klasifikace postavení v zaměstnání.
KKOV	Klasifikace kmenových oborů vzdělání; od 1. ledna 2009 převzalo MŠMT gesci za Klasifikaci kmenových oborů vzdělání (KKOV) jako resortní klasifikaci.
LAU 1	Číselník okresů; od 1. ledna 2008 je systém statistické klasifikace územních struktur v České republice rozdělen, v souladu se systémem Eurostatu, na dvě části: klasifikace CZ-NUTS a systém LAU (Local Administrative Units). Z hlediska statistiky mají LAU závazný charakter. Jednotky LAU 1 (dřívější NUTS 4) jsou v ČR tvořeny okresy. Územní jednotky na úrovni LAU 1 přebírají kódy od dřívějších jednotek NUTS 4. Proti NUTS 4 jsou v LAU 1 následující změny: <ul style="list-style-type: none"> - do kódů LAU 1 okresů krajů Vysočina a Jihomoravského se promítá změna kódů NUTS 3 těchto krajů, - Praha se na úrovni LAU 1 nečlení.
CZ-NACE	Klasifikace ekonomických činností (CZ-NACE); vydáno sdělením ČSÚ č. 244/2007 Sb. ze dne 18. září 2007 o zavedení Klasifikace ekonomických činností.
CZ-GEONOM	Klasifikace zemí; vydáno sdělením ČSÚ č. 487/2003 Sb. ze dne 18. prosince 2003 o vydání Klasifikace zemí. Poslední aktualizace byla provedena k 15. prosinci 2008 sdělením ČSÚ č. 429/2008 Sb. ze dne 26. listopadu 2008 o aktualizaci Klasifikace zemí a o ukončení zveřejňování aktualizací.

3. Nejdůležitější sledované ukazatele

Kapitola popisuje nejdůležitější sledované ukazatele, algoritmy jejich výpočtu a kritéria pro zahrnutí zaměstnanců do dalších výpočtů.

3.1. Hrubý měsíční plat (sestavy PLS-Mx)

Hrubý měsíční plat je v RSCP-PLS definován jako součet platu za práci, náhrad platu a odměny za pracovní pohotovost za sledované období. **Hrubý měsíční plat** za pracovní poměr zaměstnance se vypočte podle vzorce:

$$\text{HMP} = \frac{\text{PLAT} + \text{NAHRADY} + \text{POHOTOV}}{\text{MESPLAC}_{\text{prep}}}$$

kde:

HMP je hrubý měsíční plat zaměstnance,

PLAT	je plat za práci zaměstnance v kumulaci za sledované období (vstupní položka věty o zaměstnanci),
NAHRADY	jsou náhrady platu zaměstnance v kumulaci za sledované období (vstupní položka věty o zaměstnanci),
POHOTOV	je odměna za pracovní pohotovost zaměstnance v kumulaci za sledované období (vstupní položka věty o zaměstnanci),
MESPLAC_prep	je počet přepočtených placených měsíců zaměstnance, tj. počet měsíců, které zaměstnanec odpracoval, nebo za které pobíral náhrady platu (kromě náhrady za dobu dočasně pracovní neschopnosti).

Počet přepočtených placených měsíců MESPLAC_prep je roven počtu kalendářních měsíců (6 při 1. pololetí, 12 při celém roku) v případě, že zaměstnanec s plným pracovním úvazkem po celé sledované období pracoval, nebo pobíral náhrady platu (s výjimkou náhrady za dobu dočasně pracovní neschopnosti). Pokud byl zaměstnanec v evidenčním stavu kratší dobu než sledované období, bude jeho počet placených měsíců zkrácen poměrem počtu pracovních dnů v evidenčním stavu a ve sledovaném období. Měl-li zaměstnanec sjednán kratší pracovní úvazek, bude jeho počet placených měsíců zkrácen poměrem kratšího a plného úvazku. Podobně se počet placených měsíců zkrátí, pokud zaměstnanec měl tzv. neplacenou absenci (např. neplacené volno, nemoc, ošetřování člena rodiny).

Při výpočtu charakteristik hrubého měsíčního platu (např. medián, průměr) za určitou skupinu zaměstnanců vstupuje každý zaměstnanec do výpočtu s váhou odpovídající počtu jeho placených měsíců za sledované období (tzv. váha placené doby). Tedy zaměstnanec, který byl zaměstnán jen část období (nebo měl kratší úvazek, nebo byl nemocný) má menší vliv na výslednou charakteristiku. Vážený způsob výpočtu umožňuje korektní srovnání platové úrovně jednotlivých zaměstnání a srovnávání v čase.

Počet zaměstnanců přepočtený podle placených měsíců je vypočten jako podíl součtu přepočtených placených měsíců za určitou skupinu zaměstnanců a počtu kalendářních měsíců ve sledovaném období (6 při 1. pololetí, 12 při celém roku).

Měsíční placená doba vyjadřuje počet placených hodin – součet hodin odpracovaných a hodin s náhradou platu (vyjma náhrady za dobu dočasně pracovní neschopnosti) za plně placený měsíc. Výpočet je konzistentní s výpočtem hrubého měsíčního platu.

Kritéria pro zahrnutí zaměstnance do výpočtů výše uvedených ukazatelů jsou následující:

- přepočtený počet placených měsíců zaměstnance je alespoň jeden měsíc,
- stanovená týdenní pracovní doba na dané pracovní místo je alespoň 30 hodin (dle doporučení Eurostatu).

Počet zaměstnanců a hrubá měsíční mzda/plat podle RSCP jsou rozdílné od údajů **mzdové statistiky ČSÚ**. Prvním důvodem rozdílu je jiný způsob přepočtu zaměstnanců v RSCP. Počet zaměstnanců přepočtený podle placených měsíců (RSCP) na rozdíl od přepočteného počtu zaměstnanců uveřejňovaného ve mzdových šetřeních ČSÚ neobsahuje zaměstnance po dobu jejich neplacené absence (např. neplacené volno, nemoc, ošetřování člena rodiny), tj. po dobu, kdy zaměstnanci nedostávají náhrady, které jsou součástí hrubé mzdy. Menší počet zaměstnanců v RSCP pak znamená vyšší průměrnou hrubou měsíční mzdu/plat z šetření RSCP než u ČSÚ. Druhým důvodem rozdílu je skutečnost, že jsou z výpočtu vyloučeni zaměstnanci, kteří nesplňují výše uvedená kritéria pro zahrnutí zaměstnance do výpočtů. Koncept výpočtu hrubé měsíční mzdy/platu podle RSCP, který se používá mj. ve výdělkových šetřeních Eurostatu (viz šetření Structure of Earnings Survey), umožňuje provádět přesnější srovnání mezd/platů jednotlivých skupin zaměstnanců (a zejména jednotlivých zaměstnání) bez ovlivnění neplacenou absencí.

3.2. Měsíční odpracovaná a neodpracovaná doba (sestavy MZS-Tx)

Měsíční odpracovaná doba zaměstnance se vypočte podle vzorce:

$$\text{ODPRACD}_{\text{mes}} = \frac{\text{ODPRACD}}{\text{MESEVID}_{\text{prep}}}$$

kde :

- ODPRACD_{mes} je měsíční odpracovaná doba zaměstnance,
- ODPRACD je odpracovaná doba zaměstnance v kumulaci za sledované období (vstupní položka věty o zaměstnanci),
- MESEVID_{prep} je počet přepočtených evidenčních měsíců zaměstnance, tj. počet měsíců, odpovídajících délce pracovního úvazku a délce pracovního poměru ve sledovaném období.

Počet přepočtených evidenčních měsíců MESEVID_{prep} je roven počtu kalendářních měsíců v případě, že zaměstnanec s plným pracovním úvazkem byl po celé sledované období v pracovním poměru a nebyl na mateřské či rodičovské dovolené. Pokud byl zaměstnanec v evidenčním stavu kratší dobu než sledované období, bude jeho počet evidenčních měsíců zkrácen poměrem počtu pracovních dnů v evidenčním stavu a ve sledovaném období. Měl-li zaměstnanec sjednán kratší pracovní úvazek, bude jeho počet evidenčních měsíců zkrácen poměrem kratšího a plného úvazku.

Průměrná měsíční odpracovaná doba za určitou skupinu zaměstnanců je vypočtena jako vážená charakteristika, v níž má měsíční odpracovaná doba každého zaměstnance váhu odpovídající počtu jeho evidenčních měsíců ve sledovaném období (tzv. váha evidenční doby). Tedy zaměstnanec, který byl zaměstnán jen po část období (nebo měl kratší úvazek) má menší vliv na výsledný

průměr. Vážený způsob výpočtu umožňuje korektní srovnání průměrné odpracované doby podle jednotlivých zaměstnání a v jednotlivých letech.

Obdobně jako odpracovaná doba se počítají měsíční neodpracovaná doba a průměrné měsíční údaje o přesčasu, dovolené a nemoci.

Počet zaměstnanců přepočtený podle evidenčních měsíců je vypočten jako podíl součtu přepočtených evidenčních měsíců za určitou skupinu zaměstnanců a počtu kalendářních měsíců ve sledovaném období (6 při 1. pololetí, 12 při celém roku).

Kritéria pro zahrnutí zaměstnance do výpočtů výše uvedených ukazatelů jsou stejná jako u platových sestav:

- přepočtený počet placených měsíců zaměstnance je alespoň jeden měsíc,
- stanovená týdenní pracovní doba na dané pracovní místo je alespoň 30 hodin (dle doporučení Eurostatu).

3.3. Hodinový výdělek (sestavy MZS-Vx)

Hodinový výdělek je přímo zjišťovaná veličina. Do výpočtu charakteristik hodinového výdělku jsou zařazeni zaměstnanci, kteří byli v evidenčním stavu v posledním dnu sledovaného období.

4. Definice vybraných pojmů

Ekonomický subjekt	Ekonomický subjekt je právnický subjekt nebo fyzická osoba s postavením podnikatele, zapsaná do registru ekonomických subjektů ČSÚ. Každému ekonomickému subjektu se přiděluje identifikační číslo (IČO).
Organizační jednotka	Z hlediska výdělkové statistiky RSCP se dělí ekonomické subjekty na organizační jednotky podle okresu, ve kterém jednotky působí. Organizační jednotku tvoří všechny útvary ekonomického subjektu, které působí ve stejném okrese.
Zpravodajská jednotka	Zpravodajskou jednotkou je právnická osoba, organizační složka státu nebo fyzická osoba, od nichž se požaduje poskytnutí údajů ve statistickém zjišťování podle zákona č. 89/1995 Sb., o státní statistické službě ve znění pozdějších předpisů.
Sledované období	Sledované období je období od začátku roku do konce čtvrtletí, ve kterém se statistické zjišťování provádí.
Mzdová sféra	Do mzdové sféry patří subjekty, které odměňují mzdou podle § 109, odst. 2 zákona č. 262/2006 Sb., zákoníku práce, ve znění pozdějších předpisů.
Platová sféra	Do platové sféry patří subjekty, které odměňují platem podle § 109, odst. 3 zákona č. 262/2006 Sb., zákoníku práce, ve znění pozdějších předpisů.
Soubor RSCP-PLS	Souborem RSCP platové sféry je soubor ekonomických subjektů definovaný v ÚFIS registrem organizací RARIS (viz http://www.info.mfcr.cz/ufis/).