



# REGIONÁLNÍ STATISTIKA CENY PRÁCE

rok **2021**

Platová sféra

**Moravskoslezský** kraj

Výsledky ke dni 23. 3. 2022

[WWW.ISPV.CZ](http://WWW.ISPV.CZ)

## **Copyright - MPSV ČR**

Publikace ani její část nesmí být kopírována, rozšiřována a zařazována do informačních systémů v jakékoliv formě (elektronické, mechanické, optické, magnetické aj.) bez písemného souhlasu

### **Ministerstva práce a sociálních věcí**

Zpracovatel: TREXIMA, spol. s r.o., třída Tomáše Bati 299, Louky, 763 02 Zlín

Obsah:

<b>Úvod</b> .....	7
<b>Výsledková část - platová sféra</b>	
Základní metodické přístupy .....	11
Popis publikovaných tabulek .....	12
<b>Hrubý měsíční plat</b>	
PLS-M0 Základní informace o hrubém měsíčním platu .....	13
PLS-M1 Hrubý měsíční plat podle pohlaví a věku .....	14
PLS-M2 Hrubý měsíční plat podle vzdělání .....	14
PLS-M7 Hrubý měsíční plat podle hlavních tříd a tříd zaměstnání CZ-ISCO .....	16
PLS-M8 Hrubý měsíční plat podle podskupin a kategorií zaměstnání CZ-ISCO .....	20
<b>Měsíční odpracovaná a neodpracovaná doba</b>	
PLS-T0 Základní informace o měsíční odpracované a neodpracované době .....	26
PLS-T8 Měsíční odpracovaná a neodpracovaná doba podle podskupin a kategorií zaměstnání CZ-ISCO .....	27
<b>Hodinový výdělek</b>	
PLS-V0 Základní informace o hodinovém výdělku .....	30
PLS-V1 Hodinový výdělek podle pohlaví a věku .....	31
PLS-V8 Hodinový výdělek podle podskupin a kategorií zaměstnání CZ-ISCO .....	32

## **Dodatek - Technický popis šetření**

1. Koncepce šetření .....	37
1.1 Základní soubor .....	37
1.3 Struktura souboru RSCP-PLS .....	37
2. Vstupní údaje .....	38
2.1 Sběr dat .....	38
2.2 Nejdůležitější vstupní údaje .....	39
2.3 Kvalita údajů .....	39
2.4 Klasifikace a číselníky .....	39
3. Nejdůležitější sledované ukazatele .....	40
3.1 Hrubý měsíční plat .....	40
3.2 Měsíční odpracovaná a neodpracovaná doba .....	42
3.3 Hodinový výdělek .....	43
4. Definice vybraných pojmů .....	44



## Úvodní část



## Úvod

Regionální statistika ceny práce (RSCP) je systém pravidelného monitorování výdělkové úrovně a pracovní doby zaměstnanců v jednotlivých krajích České republiky formou statistického šetření. Sledovanými ukazateli výdělkové úrovně jsou hrubá měsíční mzda (plat) a hodinový výdělek. Šetření je obsahově harmonizováno se strukturálním šetřením EU „Structure of Earnings Survey“, viz nařízení Komise (ES) č. 1916/2000 ve znění pozdějších předpisů. Gestorem šetření je Ministerstvo práce a sociálních věcí (MPSV). K průběhu šetření a k výstupům se vyjadřuje komise, složená ze zástupců MPSV, Českého statistického úřadu (ČSÚ), Ministerstva financí, České národní banky, Českomoravské konfederace odborových svazů, Svazu průmyslu a dopravy ČR, CERGE-EI, VŠE v Praze a dalších institucí. Zpracovatelem RSCP je TREXIMA, spol. s r.o. ([www.trexima.cz](http://www.trexima.cz)).

Šetření RSCP sleduje výdělky ve mzdové i platové sféře. Ve mzdové sféře je zjišťování prováděno pod názvem „Čtvrtletní šetření o průměrném výdělku“ a je zařazeno do programu statistických zjišťování vyhlášených ČSÚ ve sbírce zákonů pro příslušný kalendářní rok (viz příloha č. 2 Vyhlášky č. 466/2020 Sb., kterou se stanoví Program statistických zjišťování na rok 2021) a pro vybrané ekonomické subjekty je povinné. Zdrojem dat pro platovou sféru je Informační systém o platech, který je spravován Ministerstvem financí a je realizován s pololetní periodou.

Publikace RSCP jsou pro jednotlivé kraje vydávány od roku 2011 jednou ročně, a to samostatně za mzdovou a platovou sféru. Publikace RSCP obsahují údaje o mzdách (platech), pracovní době a hodinovém výdělku v podrobných klasifikacích, zejména podle jednotlivých zaměstnání.

Souhrnné výsledky šetření za Českou republiku obsahuje Informační systém o průměrném výdělku (ISPV).

Výsledkové publikace RSCP ve formátu Excel a ve formátu PDF jsou k dispozici na internetových stránkách MPSV ([www.mpsv.cz](http://www.mpsv.cz)) v sekci *Příjmy a životní úroveň*. Regionální statistika je zveřejňována na stránkách <http://portal.mpsv.cz/> v sekci *Zaměstnanost* v podsekci *Statistiky* pod odkazem *Statistika výdělků*. Všechny výsledkové publikace a aktuální studie a analýzy z oblasti odměňování nabízí portál [www.ispv.cz](http://www.ispv.cz). Ten zároveň slouží jako podpora respondentům RSCP, kteří zde naleznou všechny potřebné informace a podpůrné nástroje pro zasílání dat.

Ministerstvo práce a sociálních věcí děkuje všem respondentům šetření za přípravu vstupních dat pro šetření. Svědomitý přístup respondentů a dodržování termínů pro předání dat umožňují pravidelně uveřejňovat tuto publikaci.







# **Výsledková část**

## **platová sféra**



## Výsledková část - platová sféra

### Základní metodické přístupy

Tato publikace přináší charakteristiky hrubého měsíčního platu, pracovní doby a hodinového výdělku získané za platovou sféru v rámci šetření RSCP (RSCP-PLS). V RSCP se zařazují do platové sféry ekonomické subjekty, které odměňují platem podle § 109 odst. 3 zákona č. 262/2006 Sb., zákoníku práce, ve znění pozdějších předpisů. Zdrojem dat je Informační systém o platech, který je spravován Ministerstvem financí a je realizován s pololetní periodou.

Primárním výsledkem RSCP jsou statistiky platové úrovně jednotlivých zaměstnání (od roku 2011 v klasifikaci CZ-ISCO) v jednotlivých krajích České republiky, dále statistiky platů, pracovní doby a hodinových výdělků v členění podle charakteristik zaměstnance i zaměstnavatele.

Vedle podnikového výkaznictví ČSÚ je RSCP dalším zdrojem informací o mzdách a platech v České republice. Výkaznictví ČSÚ sbírá údaje o evidenčním počtu zaměstnanců a vyplacených mzdách za ekonomický subjekt a publikuje průměrné mzdy v členění podle podnikových charakteristik. Jeho účelem je makroekonomický pohled na jednotlivá odvětví ekonomiky v rámci dlouhé časové řady. Naproti tomu údaje z RSCP slouží primárně k porovnávání mzdové úrovně jednotlivých skupin zaměstnanců – při znalosti mzdové diferenciacce, mzdových složek, pracovní doby – mezi sebou v podrobné klasifikaci zaměstnání CZ-ISCO a v různých krajích. Navíc umožňuje standardizované srovnání mezi jednotlivými zeměmi EU. Při srovnávání výsledků průměrných mezd ČSÚ a RSCP je třeba vzít v úvahu rozdílnou definici mzdové sféry podle RSCP a podnikatelské sféry podle ČSÚ a rozdílný způsob přepočtu zaměstnanců (na plné úvazky podle ČSÚ a na plnou placenou dobu podle RSCP).

## Popis publikovaných tabulek

Tabulky v publikaci jsou rozděleny podle sledovaných ukazatelů do tří základních okruhů. Charakteristiky hrubého měsíčního platu, struktura platu a průměrná placená doba jsou v tabulkách s označením MZS-Mx, charakteristiky měsíční odpracované a neodpracované doby v tabulkách s označením MZS-Tx a charakteristiky hodinového výdělku v tabulkách s označením MZS-Vx.

Tabulky typu Mx obsahují údaj o počtu zaměstnanců přepočteném podle placených měsíců (podrobnější vysvětlení v kapitole 3.1 Technického dodatku), dále nejvýznamnější charakteristiky platové diferenciaci (viz tabulka níže), průměrný plat a jeho složení (podíl odměn, příplatků a náhrad) a odpovídající měsíční placenou dobu.

Tabulky typu Tx obsahují údaj o počtu zaměstnanců přepočteném podle evidenčních měsíců (podrobnější vysvětlení v kapitole 3.2 Technického dodatku), dále průměrnou měsíční pracovní dobu s výší přesčasu a neodpracovanou dobu s dobou dovolené a nemoci.

Tabulky typu Vx obsahují údaj o počtu zaměstnanců přepočteném podle placených měsíců a nejvýznamnější charakteristiky diferenciaci hodinového výdělku.

### *Statistické charakteristiky používané ve výsledkových tabulkách:*

1. decil	První decil je hodnota, pod kterou leží 10 % nejnižších hodnot sledovaného znaku.
1. kvartil	První kvartil je hodnota, pod kterou leží 25 % nejnižších hodnot sledovaného znaku.
Medián	Medián je hodnota uprostřed vzestupně uspořádané řady hodnot sledovaného znaku, polovina hodnot je nižší než medián a druhá polovina je vyšší než medián.
3. kvartil	Třetí kvartil je hodnota, nad kterou leží 25 % nejvyšších hodnot sledovaného znaku.
9. decil	Devátý decil je hodnota, nad kterou leží 10 % nejvyšších hodnot sledovaného znaku.
Průměr	Průměr je počítán jako vážený (případně nevážený) aritmetický průměr sledovaného znaku.

### *Ostatní symboly používané ve výsledkových tabulkách:*

"Neuvedeno"	Symbol "Neuvedeno" označuje kategorii zaměstnanců, u které nebyl uveden kód příslušného třídícího znaku.
"*"	Symbol "*" označuje nezveřejnitelný údaj z důvodu malého (méně než 50 zaměstnanců) či nereprezentativního vzorku zaměstnanců.

## Základní informace o hrubém měsíčním platu

Moravskoslezský kraj

**Medián hrubého měsíčního platu ..... 41 168 Kč/měs**

Index mediánu hrubého měsíčního platu vůči roku 2020 ..... 105,3 %

### Diferenciace

1. decil	- 10 % hrubých měsíčních platů menších než .....	25 337 Kč/měs
1. kvartil	- 25 % hrubých měsíčních platů menších než .....	32 806 Kč/měs
Medián	- 50 % hrubých měsíčních platů menších než .....	41 168 Kč/měs
3. kvartil	- 25 % hrubých měsíčních platů větších než .....	51 131 Kč/měs
9. decil	- 10 % hrubých měsíčních platů větších než .....	62 906 Kč/měs

**Průměr hrubého měsíčního platu ..... 43 967 Kč/měs**

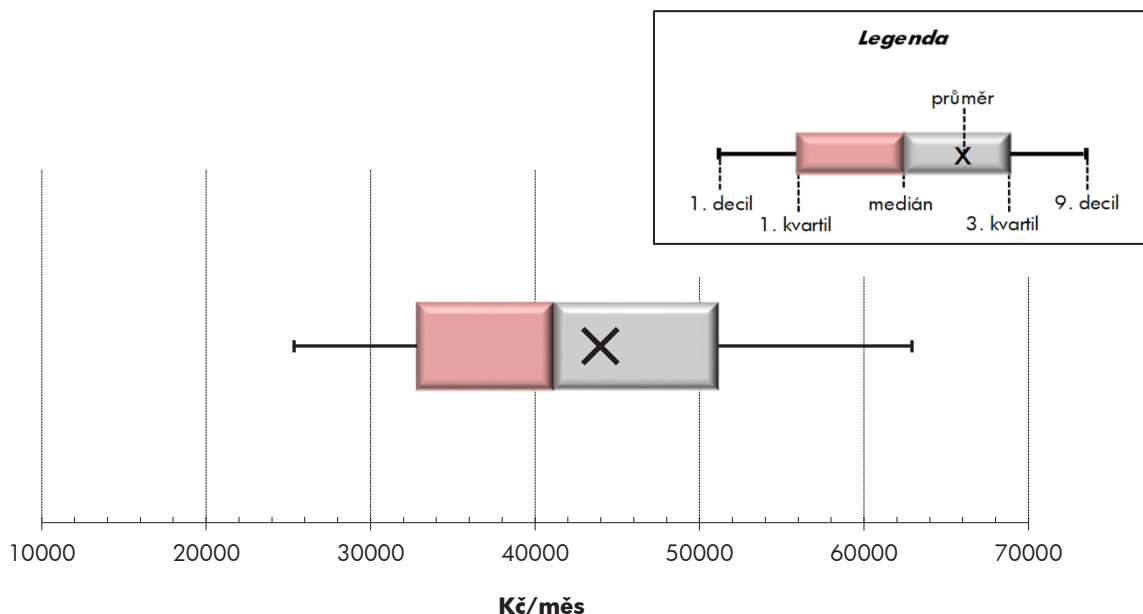
Podíl zaměstnanců s podprůměrným hrubým měsíčním platem ..... 58,1 %

### Vybrané složky hrubého měsíčního platu

Odměny .....	10,9 %
Příplatky .....	15,0 %
Náhrady .....	13,2 %

**Průměrná placená doba ..... 173,5 hod/měs**

**Počet zaměstnanců (přepočtený podle placených měsíců) ..... 71,1 tis. osob**



## Hrubý měsíční plat podle pohlaví a věku

Moravskoslezský kraj

pohlaví/ věková skupina	počet zaměstnanců přepočtený podle placených měsíců	hrubý měsíční plat	
		medián	meziroční index
	tis. osob	Kč/měs	%
<b>CELKEM - platová sféra</b>	<b>71,1</b>	<b>41 168</b>	<b>105,3</b>
do 20 let	0,0	27 810	116,1
20 - 29 let	5,7	37 518	106,6
30 - 39 let	11,7	39 963	105,2
40 - 49 let	23,7	42 110	105,2
50 - 59 let	22,8	42 095	105,4
60 a více let	7,2	42 671	105,2
<b>MUŽI</b>	<b>20,9</b>	<b>44 302</b>	<b>104,3</b>
do 20 let	0,0	*	*
20 - 29 let	2,1	38 699	104,4
30 - 39 let	4,3	43 724	104,7
40 - 49 let	6,7	47 869	103,4
50 - 59 let	5,5	45 402	105,0
60 a více let	2,3	40 934	103,7
<b>ŽENY</b>	<b>50,2</b>	<b>40 003</b>	<b>105,9</b>
do 20 let	0,0	*	*
20 - 29 let	3,6	36 838	108,4
30 - 39 let	7,4	37 583	105,7
40 - 49 let	17,0	39 906	105,7
50 - 59 let	17,3	41 316	105,5
60 a více let	4,8	43 264	105,5

## Hrubý měsíční plat podle vzdělání

Moravskoslezský kraj

stupeň dosaženého vzdělání (KKOV)	počet zaměstnanců přepočtený podle placených měsíců	hrubý měsíční plat		
		medián	meziroční index	
	tis. osob	Kč/měs	%	
Základní a nedokončené	A-C	2,2	24 315	104,9
Střední bez maturity	D,E,H,J	10,5	28 107	104,2
Střední s maturitou	K-M	25,6	39 140	104,4
Vyšší odborné a bakalářské	N,R	9,2	43 164	104,9
Vysokoškolské	T,V	22,3	49 751	107,4
Neuvedeno		1,2	40 946	107,2
<b>CELKEM - platová sféra</b>	<b>71,1</b>	<b>41 168</b>	<b>105,3</b>	

## Hrubý měsíční plat podle pohlaví a věku

Moravskoslezský kraj

diferenciace hrubého měsíčního platu				hrubý měsíční plat				placená doba
1. decil	1. kvartil	3. kvartil	9. decil	průměr	z toho			
Kč/měs	Kč/měs	Kč/měs	Kč/měs		Kč/měs	odměny	příplatky	náhrady
					%	%	%	
<b>25 337</b>	<b>32 806</b>	<b>51 131</b>	<b>62 906</b>	<b>43 967</b>	<b>10,9</b>	<b>15,0</b>	<b>13,2</b>	<b>173,5</b>
18 458	24 193	32 529	37 372	28 633	9,7	14,4	8,2	171,9
25 741	30 394	43 044	53 344	39 117	11,4	14,5	12,5	173,2
26 605	32 151	47 452	58 577	42 469	11,2	15,2	13,3	173,8
26 055	33 453	51 607	63 649	44 507	11,0	15,5	13,1	173,3
24 357	33 260	53 099	64 670	44 895	10,7	14,8	13,3	173,4
23 829	32 560	53 207	66 052	45 621	10,3	14,3	13,6	174,0
<b>27 259</b>	<b>35 212</b>	<b>54 403</b>	<b>68 820</b>	<b>48 059</b>	<b>9,5</b>	<b>19,3</b>	<b>13,0</b>	<b>172,8</b>
*	*	*	*	*	*	*	*	*
26 290	31 607	42 918	51 358	39 844	9,5	17,6	12,4	171,6
29 670	36 986	50 442	63 002	46 814	9,8	19,2	13,0	172,9
29 963	38 309	57 078	70 198	50 633	9,4	20,2	12,9	172,3
26 170	34 054	57 227	72 561	49 534	9,3	19,5	13,2	173,2
24 228	30 113	53 236	73 807	46 896	9,5	17,6	13,0	174,6
<b>24 525</b>	<b>32 024</b>	<b>49 744</b>	<b>60 220</b>	<b>42 264</b>	<b>11,5</b>	<b>13,0</b>	<b>13,3</b>	<b>173,8</b>
*	*	*	*	*	*	*	*	*
25 533	30 000	43 181	53 700	38 706	12,5	12,7	12,5	174,1
25 547	30 578	45 189	55 650	39 961	12,1	12,5	13,4	174,4
24 900	32 230	49 206	60 022	42 089	11,7	13,3	13,2	173,7
23 784	33 050	51 958	61 907	43 420	11,2	13,1	13,4	173,5
23 536	34 242	53 180	63 782	45 003	10,7	12,6	13,9	173,7

## Hrubý měsíční plat podle vzdělání

Moravskoslezský kraj

diferenciace hrubého měsíčního platu				hrubý měsíční plat				placená doba
1. decil	1. kvartil	3. kvartil	9. decil	průměr	z toho			
Kč/měs	Kč/měs	Kč/měs	Kč/měs		Kč/měs	odměny	příplatky	náhrady
					%	%	%	
17 819	20 634	33 196	40 472	27 106	12,2	12,6	11,1	173,4
20 286	23 114	36 010	41 862	30 033	11,9	13,7	11,0	173,1
27 399	32 801	47 284	57 857	41 151	9,8	14,8	12,7	172,4
30 918	36 585	52 972	63 789	45 716	10,0	15,1	13,4	172,9
35 834	42 321	58 272	78 245	54 798	11,8	15,8	14,3	175,2
28 295	34 695	47 617	55 115	42 033	10,7	12,6	13,5	173,1
<b>25 337</b>	<b>32 806</b>	<b>51 131</b>	<b>62 906</b>	<b>43 967</b>	<b>10,9</b>	<b>15,0</b>	<b>13,2</b>	<b>173,5</b>

## Hrubý měsíční plat podle hlavních tříd a tříd zaměstnání CZ-ISCO

		Moravskoslezský kraj	
hlavní třída / třída zaměstnání CZ-ISCO		počet zaměstnanců přepočtený podle placených měsíců	hrubý měsíční plat
		tis. osob	medián Kč/měs
D	Manuální pracovníci	16,2	28 517
T	Nemanuální pracovníci	54,9	44 231
1	Řídící pracovníci	2,8	69 287
11	Nejvyšší státní úředníci, nejvyšší představitelé společností	0,3	72 672
12	Řídící prac.správy podniku, obchod., admin. a pod. činností	0,5	57 843
13	Řídící pracovníci výroby, IT, vzdělávání a příbuzných oborů	2,0	71 648
14	Řídící prac.ubyt.,strav.služeb,obchodu,ost.řídící pracovníci	0,1	48 115
2	Specialisté	23,0	47 329
21	Specialisté v oblasti vědy a techniky	0,8	42 474
22	Specialisté v oblasti zdravotnictví	3,6	70 532
23	Specialisté v oblasti výchovy a vzdělávání	15,0	46 796
24	Specialisté v obchodní sféře a veřejné správě	1,5	41 313
25	Specialisté v oblasti ICT	0,3	44 927
26	Specialisté obl. právní, sociální, kulturní a příbuz.oblastí	1,8	40 056
3	Techničtí a odborní pracovníci	20,3	41 891
31	Techničtí a odborní pracovníci v oblasti vědy a techniky	1,6	37 606
32	Odborní pracovníci v oblasti zdravotnictví	4,5	54 280
33	Odborní pracovníci v obchodní sféře a veřejné správě	12,7	39 574
34	Odborní pracovníci v obl.práva,kultury,sportu,příbuz.oborech	1,3	37 927
35	Technici v oblasti ICT	0,3	37 657
4	Úředníci	3,3	32 793
41	Všeobecní admin.pracovníci,sekretáři,pracovníci zadávání dat	1,3	31 218
42	Pracovníci informačních služeb,na přepážkách,v příb.oborech	0,2	29 883
43	Úředníci pro zpracování číselných údajů a v logistice	0,5	35 937
44	Ostatní úředníci	1,3	33 990



## Hrubý měsíční plat podle hlavních tříd a tříd zaměstnání CZ-ISCO

Moravskoslezský kraj

diferenciace hrubého měsíčního platu				hrubý měsíční plat				placená doba
1. decil	1. kvartil	3. kvartil	9. decil	průměr	z toho			
Kč/měs	Kč/měs	Kč/měs	Kč/měs	Kč/měs	odměny	příplatky	náhrady	hod/měs
					%	%	%	
20 088	22 918	37 915	45 083	31 310	11,6	15,1	11,1	172,6
30 950	36 642	53 576	66 242	47 689	10,7	15,0	13,6	173,7
48 084	57 435	82 995	100 703	74 199	14,6	25,7	13,6	174,6
55 201	61 227	87 791	103 245	78 537	16,1	29,6	13,7	173,4
42 400	48 937	76 135	97 984	64 817	16,5	26,8	11,1	173,8
51 852	61 644	84 398	101 660	77 165	14,1	25,1	14,1	174,9
31 227	37 843	60 482	68 213	50 617	10,4	22,1	11,1	175,7
36 595	40 898	54 431	68 569	51 374	11,5	12,3	14,5	175,7
32 973	37 082	51 307	64 733	45 893	10,2	15,2	11,6	175,2
47 504	56 340	89 355	125 782	78 843	12,8	23,4	9,3	183,3
37 667	41 332	52 066	56 349	47 124	11,5	7,1	17,2	174,4
30 475	35 482	51 120	61 975	44 464	10,7	17,5	12,8	173,9
34 346	38 655	51 414	59 737	46 257	10,4	19,9	12,0	174,3
30 273	35 030	44 464	50 673	40 621	8,4	11,7	11,6	174,2
30 185	34 881	52 340	62 159	44 479	9,3	16,0	13,2	172,1
29 912	33 525	41 555	45 514	37 883	8,3	13,9	11,6	174,5
40 117	46 032	62 864	72 434	55 184	12,2	18,9	10,2	173,7
29 419	33 751	49 032	58 456	42 248	8,2	15,4	14,8	171,0
28 173	32 294	44 603	50 442	38 733	9,5	11,4	12,1	173,9
27 660	31 209	44 367	50 723	38 611	7,9	17,6	12,4	174,2
25 345	28 665	37 750	43 485	33 851	11,0	11,5	11,5	174,0
24 792	27 543	35 034	40 800	32 038	11,8	10,5	11,7	174,0
21 402	25 339	34 756	38 019	29 892	8,9	13,5	11,8	173,4
27 736	31 437	41 664	46 082	36 844	12,1	12,5	11,0	174,1
26 180	29 869	39 423	44 503	35 101	10,0	12,0	11,6	174,1

## Hrubý měsíční plat podle hlavních tříd a tříd zaměstnání CZ-ISCO

		Moravskoslezský kraj	
hlavní třída / třída zaměstnání CZ-ISCO		počet zaměstnanců přepočtený podle placených měsíců	hrubý měsíční plat
		tis. osob	medián
			Kč/měs
5	Pracovníci ve službách a prodeji	14,6	35 195
51	Pracovníci v oblasti osobních služeb	4,0	25 659
52	Pracovníci v oblasti prodeje	0,1	29 164
53	Pracovníci osob.péče ve vzdělávání,zdravotnictví,příbuz.obl.	7,1	36 668
54	Pracovníci v oblasti ochrany a ostrahy	3,4	45 191
6	Kvalifikovaní pracovníci v zemědělství,lesnictví a rybářství	0,1	26 615
61	Kvalifikovaní pracovníci v zemědělství	0,1	26 345
62	Kvalifikovaní pracovníci v lesnictví, rybářství a myslivosti	0,0	*
7	Řemeslníci a opraváři	0,8	28 740
71	Řemeslníci,kvalif.pracovníci na stavbách(kromě elektrikářů)	0,2	28 596
72	Kovodělníci,strojírenští dělníci,pracovníci v příb.oborech	0,3	28 345
73	Pracovníci v obl.uměleckých a tradičních řemesel, polygrafie	0,0	29 654
74	Pracovníci v oboru elektroniky a elektrotechniky	0,2	33 149
75	Zpracovatelé potravin,dřeva,textilu,pracovníci příbuz.oborů	0,1	26 594
8	Obsluha strojů a zařízení, montéři	1,0	31 620
81	Obsluha stacionárních strojů a zařízení	0,2	25 263
83	Řidiči a obsluha pojízdných zařízení	0,8	33 439
9	Pomocní a nekvalifikovaní pracovníci	4,5	21 739
91	Uklízeči a pomocníci	2,8	21 583
92	Pomocní pracovníci v zemědělství, lesnictví a rybářství	0,0	*
93	Pomocní pracovníci těžby,staveb.,výroby,dopravy a příb.ob.	0,2	24 697
94	Pomocní pracovníci při přípravě jídla	0,2	22 643
96	Pracovníci s odpady a ostatní pomocní pracovníci	1,3	21 759
<b>CELKEM - platová sféra</b>		<b>71,1</b>	<b>41 168</b>

## Hrubý měsíční plat podle hlavních tříd a tříd zaměstnání CZ-ISCO

Moravskoslezský kraj

diferenciace hrubého měsíčního platu				hrubý měsíční plat				placená doba
1. decil	1. kvartil	3. kvartil	9. decil	průměr	z toho			
Kč/měs	Kč/měs	Kč/měs	Kč/měs	Kč/měs	odměny	příplatky	náhrady	hod/měs
					%	%	%	
23 387	28 015	42 216	49 947	36 274	11,2	17,2	12,0	170,8
21 062	22 875	29 936	35 742	27 142	12,4	9,1	10,8	174,4
21 122	24 577	33 021	35 726	28 953	8,4	11,7	13,6	173,9
28 321	31 903	41 239	45 912	37 325	13,4	15,5	12,1	170,7
28 267	37 972	51 631	59 559	44 999	6,8	26,0	12,7	166,8
20 863	23 942	31 372	33 793	27 457	9,3	12,6	13,2	176,2
20 863	23 502	30 665	33 621	27 294	8,9	12,8	13,3	176,2
*	*	*	*	*	*	*	*	*
23 279	26 033	33 914	39 929	30 390	7,7	14,7	10,6	176,2
22 559	25 514	32 775	38 262	29 683	7,6	14,4	11,2	177,1
22 465	25 600	32 370	36 640	29 148	7,9	13,8	10,5	174,7
25 724	27 257	37 728	49 095	34 108	7,0	16,7	9,8	177,8
25 476	28 787	38 891	45 722	34 439	8,2	18,9	10,0	177,7
22 540	24 365	29 040	31 722	27 206	6,7	8,8	11,8	175,4
23 680	26 416	36 480	40 364	31 911	8,4	19,5	11,1	175,5
21 459	23 193	29 083	32 603	26 442	10,8	12,8	10,4	174,7
24 851	28 176	37 469	41 216	33 241	7,9	20,8	11,2	175,7
17 456	19 614	24 357	28 058	22 461	11,1	8,4	10,9	174,5
18 745	19 989	23 522	25 602	22 131	12,9	7,0	10,7	173,9
*	*	*	*	*	*	*	*	*
18 512	21 305	28 471	32 762	25 369	8,9	13,8	10,5	175,7
19 641	21 089	25 434	30 066	23 854	12,7	8,2	10,5	176,0
15 573	17 243	26 368	30 881	22 554	7,3	10,4	11,3	175,5
<b>25 337</b>	<b>32 806</b>	<b>51 131</b>	<b>62 906</b>	<b>43 967</b>	<b>10,9</b>	<b>15,0</b>	<b>13,2</b>	<b>173,5</b>

## Hrubý měsíční plat podle podskupin zaměstnání CZ-ISCO

Moravskoslezský kraj

podskupina zaměstnání / kategorie zaměstnání CZ-ISCO	počet zaměstnanců přepočtený podle placených měsíců	hrubý měsíční plat
		medián
	tis. osob	Kč/měs
1112 Nejvyšší státní úředníci	0,2	67 226
1120 Nejvyšší představitelé společností (kromě polit.,zájím.org.)	0,1	79 626
1211 Řídící pracovníci v oblasti financí (kr.fin.,pojišť.služeb)	0,1	60 363
1212 Řídící pracovníci v oblasti lidských zdrojů	0,1	51 377
1219 Ostatní řídicí pracovníci správy podniku a pod. činností	0,2	59 502
1330 Řídící pracovníci v oblasti ICT	0,0	63 436
1341 Řídící pracovníci v oblasti péče o děti	0,3	59 556
1342 Řídící pracovníci v oblasti zdravotnictví	0,3	94 060
1343 Řídící pracovníci v oblasti péče o seniory	0,1	53 829
1344 Řídící pracovníci v sociální oblasti (kromě péče o seniory)	0,1	56 880
1345 Řídící pracovníci v oblasti vzdělávání	0,9	76 174
1349 Řídící pracovníci knihoven, muzeí, práva a bezpečnosti	0,2	67 093
1431 Řídící pracovníci kultury, vydavatelství, sportu, zábavy	0,0	47 734
2131 Biologové, botanici, zoologové a příbuzní specialisté	0,1	57 075
2132 Specialisté v zemědělství, lesnictví, rybářství a vod.hosp.	0,1	41 253
2133 Specialisté ochrany životního prostředí (kr.přúm.ekologie)	0,2	39 160
2141 Specialisté v oblasti průmysl.inženýrství a příbuz.oblastech	0,1	42 929
2211 Praktičtí lékaři	0,1	75 564
2212 Lékaři specialisté	1,2	99 572
2221 Všeobecné sestry se specializací	1,7	65 844
2263 Specialisté v oblasti ochrany veřejného zdraví	0,1	46 767
2320 Učitelé odb.předmětů, prakt.vyučování, odb.výcviku, lektori	1,3	47 918
2330 Učitelé SŠ (kr.odborných předmětů), konzervatořích, 2.st.ZŠ	5,0	50 016
2341 Učitelé na 1. stupni ZŠ	2,9	49 753
2342 Učitelé v oblasti předškolní výchovy	2,8	39 548
2354 Lektori a učitelé hudby na ostatních školách	0,4	45 271
2355 Lektori a učitelé umění na ostatních školách	0,2	45 822
2359 Specialisté,odborní pracovníci v obl.výchovy,vzdělávání j.n.	1,4	41 110
2411 Specialisté v oblasti účetnictví	0,3	41 587
2422 Specialisté v oblasti strategie a politiky organizací	0,9	42 413
2522 Systémoví administrátoři, správci počítačových sítí	0,1	44 234
2612 Soudci a příbuzní pracovníci	0,2	41 389
2619 Specialisté v oblasti práva a příbuzných oblastech j.n.	0,3	44 673
2621 Specialisté archiváři,kurátoři a správci památkových objektů	0,1	36 881
2634 Psychologové	0,2	45 370
2635 Specialisté v sociální oblasti	0,4	41 233
2652 Hudebníci, zpěváci a skladatelé	0,3	35 640
3112 Stavební technici	0,4	38 108
3118 Technici kartografové,zeměměřiči,pracovníci v příbuz.oborech	0,3	33 659
3119 Technici v ostatních průmyslových oborech	0,6	39 021
3211 Technici a asistenti pro obsluhu lékařských zařízení	0,2	58 186
3212 Odborní laboranti, laboratorní asistenti v obl.zdravotnictví	0,4	51 186
3221 Všeobecné sestry bez specializace	2,7	56 518
3222 Porodní asistentky bez specializace	0,1	57 226

## Hrubý měsíční plat podle podskupin zaměstnání CZ-ISCO

Moravskoslezský kraj

diferenciace hrubého měsíčního platu				hrubý měsíční plat				placená doba
1. decil	1. kvartil	3. kvartil	9. decil	průměr	z toho			
Kč/měs	Kč/měs	Kč/měs	Kč/měs	Kč/měs	odměny	příplatky	náhrady	hod/měs
					%	%	%	
55 201	59 740	83 336	97 589	72 916	14,0	28,7	16,2	173,5
55 996	66 002	96 016	150 789	89 148	19,2	30,7	10,6	173,1
43 005	51 716	73 070	97 420	66 504	16,5	26,4	11,1	173,4
44 356	47 813	57 800	76 301	59 668	16,7	23,4	10,0	173,2
43 306	49 336	76 346	95 806	64 070	16,1	27,5	11,6	174,0
46 986	55 303	76 325	106 299	70 572	13,8	31,1	10,4	177,4
48 041	53 680	65 808	71 648	59 726	12,3	19,6	16,5	174,1
60 205	71 566	146 890	180 151	111 308	16,2	29,5	9,8	183,3
43 057	47 897	65 338	86 000	58 307	12,1	22,6	10,5	172,7
44 914	48 702	82 595	97 300	66 078	12,1	27,0	12,8	172,9
61 488	68 194	84 954	94 466	76 904	14,5	24,0	16,3	174,2
51 496	59 959	72 515	86 024	68 067	11,2	24,8	13,5	168,2
31 136	37 843	56 896	65 200	49 021	9,6	23,2	11,0	175,6
34 540	41 564	67 495	78 832	56 829	12,5	15,2	11,3	179,2
32 858	37 051	44 588	49 642	41 115	9,8	12,1	11,5	174,1
31 908	35 278	44 031	49 020	40 555	7,3	14,9	11,7	174,3
34 470	38 316	49 793	59 642	45 476	10,8	17,5	12,0	174,7
50 384	62 224	93 010	125 090	83 519	9,5	24,7	8,4	196,6
65 739	81 231	131 277	161 833	108 101	13,5	27,3	8,7	194,7
49 535	56 809	73 983	83 063	66 496	12,3	21,6	9,8	176,4
37 013	41 155	52 885	62 702	48 191	18,9	11,1	12,3	175,6
39 460	42 887	53 994	59 867	49 110	11,3	8,1	17,8	174,4
42 224	45 913	54 301	58 587	50 608	12,6	8,0	17,2	174,4
42 056	45 600	52 880	55 741	49 358	11,8	6,5	17,1	174,3
35 063	37 066	42 587	46 224	40 259	10,8	4,2	16,9	174,3
39 249	41 871	48 482	52 610	45 816	9,1	5,1	16,9	174,6
37 288	41 329	50 520	53 711	45 796	8,0	6,4	17,6	174,1
35 447	37 929	45 867	51 479	42 453	10,5	6,7	17,0	174,5
32 667	36 924	48 117	57 853	43 773	12,1	16,2	11,2	174,1
30 583	36 034	53 708	63 616	45 770	10,5	18,1	13,6	173,9
34 008	38 013	50 680	61 082	45 493	9,6	18,8	11,0	174,4
37 130	39 447	44 336	47 590	42 005	11,3	10,7	12,8	174,1
35 378	40 228	50 598	59 681	46 468	10,6	18,8	12,1	174,2
29 131	32 811	41 862	45 416	37 926	6,8	11,4	11,0	173,5
37 929	41 591	51 668	57 759	47 339	10,8	9,9	15,1	174,4
33 998	37 743	44 010	47 808	41 261	10,1	13,6	12,0	174,3
28 838	32 248	38 789	43 839	36 032	2,4	5,1	9,1	174,4
29 995	33 826	41 905	46 074	38 299	7,9	15,2	11,9	173,8
27 350	30 732	36 961	41 024	34 160	8,5	8,3	10,2	174,0
31 193	35 309	42 204	45 580	39 023	8,7	14,0	12,0	174,8
40 518	47 488	68 346	80 852	59 498	11,0	20,5	10,3	184,9
38 449	43 854	58 341	66 077	51 642	11,7	12,9	10,8	183,4
42 780	49 000	63 871	73 771	57 390	11,3	19,7	10,2	171,8
44 291	51 003	63 350	68 891	57 123	11,0	22,2	9,6	169,9

## Hrubý měsíční plat podle podskupin zaměstnání CZ-ISCO

Moravskoslezský kraj

podskupina zaměstnání / kategorie zaměstnání CZ-ISCO	počet zaměstnanců přepočtený podle placených měsíců	hrubý měsíční plat
		medián
	tis. osob	Kč/měs
3255 Odborní pracovníci v oblasti rehabilitace	0,1	46 981
3256 Praktické sestry	0,4	45 372
3257 Asistenti ochrany veřejného zdraví	0,1	44 616
3258 Zdravotníci záchranáři	0,2	69 203
3313 Odborní pracovníci účetnictví, ekonomiky, personalistiky	1,8	39 022
3339 Zprostředkovatelé služeb j.n.	0,1	32 869
3341 Vedoucí v oblasti administrativních agend	0,2	50 657
3342 Odborní administrativní pracovníci v právní oblasti	0,4	35 019
3343 Odborní pracovníci v administrativě a správě organizace	3,3	36 079
3352 Pracovníci veřejné správy v oblasti daní	1,0	38 628
3353 Pracovníci veřejné správy v oblasti sociálních, jiných dávek	0,9	33 119
3354 Pracovníci veřejné správy vydávající různá povolení	0,1	36 339
3359 Pracovníci veřejné správy v oblasti státních regulací j.n.	0,2	34 706
3411 Odborní pracovníci v právní obl.,bezpečnosti,příbuz.oborech	0,1	35 525
3412 Odborní pracovníci v sociální oblasti	1,0	39 658
3511 Technici provozu ICT, technici programátoři	0,1	37 462
3513 Technici počítačových sítí a systémů	0,1	41 178
4110 Všeobecní administrativní pracovníci	0,8	31 600
4120 Sekretáři (všeobecní)	0,2	32 920
4131 Pracovníci pro zpracování textů, písaři	0,3	28 928
4225 Pracovníci v informačních kancelářích	0,0	30 239
4311 Úředníci v oblasti účetnictví	0,3	36 951
4312 Úředníci v oblasti statistiky, finančnictví a pojišťovnictví	0,1	31 437
4321 Úředníci ve skladech	0,1	30 816
4323 Pracovníci v dopravě a přepravě	0,1	38 453
4411 Knihovníci	0,4	31 436
4415 Pracovníci evidence dat a archivů	0,2	30 173
4416 Personální referenti	0,1	39 423
4419 Úředníci j.n.	0,6	37 107
5120 Kuchaři (kromě šéfkuchařů), pomocní kuchaři	2,2	25 070
5151 Vedoucí provozu stravovacích, ubytovacích a dalších zařízení	0,6	33 647
5153 Správci objektů	1,0	25 577
5164 Chovatelé,ošetřovatelé zvířat v zařiz.pro chov,příbuz.prac.	0,1	29 346
5230 Pokladníci a prodavači vstupenek a jízdenek	0,1	29 673
5312 Asistenti pedagogů	1,6	31 357
5321 Ošetřovatelé a prac. sociálních služeb v obl. pobytové péče	3,5	38 755
5322 Ošetřovatelé a prac.soc.slужeb v obl.ambul. služeb,dom. péče	0,3	34 744
5329 Pracovníci osobní péče ve zdravotní a sociální oblasti j.n.	1,6	38 064
5411 Příslušníci HZS ČR,hasiči ostatních jednotek požární ochrany	1,0	52 017
5412 Policisté	1,2	45 772
5414 Pracovníci ostrahy a bezpečnostních agentur	0,4	27 105
6113 Zahradníci a pěstitelé v zahradnických školkách	0,1	27 227
7119 Ostatní řemeslníci, kvalifikovaní prac.hl. stavební výroby	0,1	26 296
7126 Instalatéři,potrubaři,stavební zámečníci a stavební klempíři	0,1	31 868

## Hrubý měsíční plat podle podskupin zaměstnání CZ-ISCO

Moravskoslezský kraj

diferenciace hrubého měsíčního platu				hrubý měsíční plat				placená doba
1. decil	1. kvartil	3. kvartil	9. decil	průměr	z toho			
Kč/měs	Kč/měs	Kč/měs	Kč/měs	Kč/měs	odměny	příplatky	náhrady	hod/měs
					%	%	%	
35 220	40 869	52 110	55 187	46 283	15,5	7,6	10,7	174,5
34 801	38 655	51 102	58 166	45 586	14,2	21,7	9,3	168,8
37 223	42 133	47 206	49 538	44 126	23,3	9,0	13,8	174,1
55 732	63 152	74 756	80 858	68 673	15,7	24,5	9,6	180,2
30 883	34 381	44 997	52 577	40 672	12,9	13,9	10,9	173,9
25 570	28 418	38 075	42 968	34 380	10,1	12,1	14,2	174,4
34 931	39 922	59 030	68 214	50 386	11,1	22,3	12,2	174,2
29 520	31 562	38 656	43 257	35 795	11,0	11,6	12,8	174,2
28 266	31 897	41 555	50 646	38 036	9,4	14,5	12,8	173,8
31 492	34 913	42 696	49 063	39 518	7,2	15,2	25,0	174,0
26 959	29 712	36 097	40 748	34 090	7,9	10,0	10,9	173,3
29 824	33 461	38 993	42 129	36 460	8,6	11,4	11,4	174,3
28 923	31 518	36 547	38 886	34 804	7,9	12,1	10,9	171,3
26 511	30 729	40 243	44 950	35 916	9,9	11,6	12,3	174,0
30 140	33 941	45 602	51 027	40 306	9,6	11,3	11,8	173,1
27 547	30 656	45 156	51 412	38 306	6,7	18,7	12,8	174,9
30 942	35 389	47 106	54 293	41 603	9,6	17,3	10,6	173,1
24 654	27 868	35 756	42 149	32 518	11,3	10,6	11,7	173,9
26 666	29 574	37 328	43 032	34 050	12,5	12,8	11,2	174,4
24 728	26 625	32 060	34 093	29 248	13,1	8,0	12,0	174,2
24 184	26 399	33 986	35 294	29 558	8,1	10,3	13,1	174,1
29 151	32 956	42 079	46 909	38 079	14,0	11,7	10,7	174,3
24 769	28 789	37 563	46 082	33 807	8,3	11,7	12,1	173,8
25 591	27 736	35 045	39 909	31 854	10,5	14,0	10,9	173,9
31 283	34 690	41 955	45 519	38 369	8,2	16,1	11,9	173,4
25 032	27 930	34 158	39 039	31 943	7,0	10,7	12,0	173,0
23 376	26 412	34 543	36 928	30 686	7,1	9,5	11,4	175,4
31 898	34 763	44 078	52 012	40 350	15,2	13,5	10,7	174,1
29 255	32 905	42 120	46 434	37 924	11,4	13,1	11,6	174,6
21 232	22 764	27 859	31 041	25 797	12,3	7,4	11,0	174,5
21 317	24 135	38 494	42 598	32 579	13,5	12,5	10,7	174,3
20 578	22 438	30 085	34 924	26 721	13,0	9,1	10,4	174,4
23 847	26 085	33 983	38 283	30 021	6,4	19,6	11,1	173,3
22 881	25 447	33 897	36 524	29 700	8,4	11,9	14,1	174,0
26 955	29 008	34 162	38 168	31 883	10,3	6,0	16,9	174,2
31 276	35 034	42 186	45 442	38 649	13,1	18,4	11,5	168,1
28 834	31 955	38 348	42 437	35 301	14,4	10,7	11,8	175,0
27 614	32 613	45 350	60 863	40 639	16,5	17,8	9,7	171,9
40 511	45 316	58 992	66 060	52 739	6,8	24,5	13,0	166,6
36 141	40 901	49 842	55 992	46 076	7,3	34,0	11,4	165,7
20 340	22 932	30 858	39 073	28 046	7,7	22,3	10,3	171,9
21 496	24 362	31 181	33 793	27 693	8,9	13,0	13,5	176,4
20 636	23 875	28 892	33 422	26 739	4,6	12,8	11,8	176,9
26 601	28 908	36 780	41 186	32 959	9,0	17,7	10,8	176,9

## Hrubý měsíční plat podle podskupin zaměstnání CZ-ISCO

Moravskoslezský kraj

podskupina zaměstnání / kategorie zaměstnání CZ-ISCO	počet zaměstnanců přepočtený podle placených měsíců	hrubý měsíční plat
		medián
	tis. osob	Kč/měs
7222 Nástrojaři a příbuzní pracovníci	0,2	27 850
7231 Mechanici a opraváři motorových vozidel	0,1	29 619
7411 Stavební a provozní elektrikáři	0,1	33 844
7412 Elektromechanici	0,1	32 404
7531 Krejčí, kožešníci a kloboučníci	0,0	26 231
8157 Obsluha strojů v prádelnách a čistírnách	0,1	23 945
8182 Obsluha parních turbín, kotlů a příbuzných zařízení	0,0	29 526
8189 Obsluha stacionárních strojů a zařízení j.n.	0,0	30 723
8322 Řidiči osobních a malých dodávkových automobilů, taxikáři	0,3	30 452
8332 Řidiči nákladních automobilů, tahačů a speciálních vozidel	0,4	35 567
8344 Obsluha vysokozdvížných a jiných vozíků a skladníci	0,1	27 734
9112 Uklízeči a pomocníci v hotelích, admin., průmysl. a j. objektech	2,7	21 573
9121 Pracovníci pro ruční praní a žehlení	0,0	22 912
9333 Pomocní manipulační pracovníci (kromě výroby)	0,1	24 293
9412 Pomocníci v kuchyni	0,2	22 453
9613 Uklízeči veřejných prostranství, čističi kanalizací	1,0	20 655
9622 Pomocní pracovníci údržby budov a souvisejících prostor	0,1	24 991



## Hrubý měsíční plat podle podskupin zaměstnání CZ-ISCO

Moravskoslezský kraj

diferenciace hrubého měsíčního platu				hrubý měsíční plat				placená doba
1. decil	1. kvartil	3. kvartil	9. decil	průměr	z toho			
Kč/měs	Kč/měs	Kč/měs	Kč/měs	Kč/měs	odměny	příplatky	náhrady	hod/měs
					%	%	%	
21 436	25 140	31 946	36 522	28 679	9,2	12,6	10,1	174,6
25 459	28 018	34 935	38 530	30 925	4,0	17,5	11,6	174,5
25 486	28 099	40 695	47 589	35 070	8,4	19,1	10,2	178,8
25 401	28 787	38 236	43 696	33 291	7,7	18,1	9,7	177,3
23 544	24 365	27 030	30 978	26 486	3,3	6,2	13,6	174,6
21 459	22 772	25 294	26 553	23 915	15,0	9,4	10,7	172,9
20 435	25 130	32 062	37 205	28 798	4,7	15,7	10,7	176,5
24 186	26 657	32 581	35 284	30 275	8,2	16,5	9,6	177,5
24 315	26 838	37 596	43 003	32 388	11,4	15,2	10,8	178,1
27 511	32 824	38 044	40 549	35 058	4,8	26,5	11,4	173,1
22 891	24 630	30 051	32 769	27 708	8,1	13,9	12,6	175,0
18 745	19 970	23 501	25 539	22 098	12,8	6,9	10,7	173,9
19 448	21 189	25 677	31 637	24 151	15,5	9,4	10,6	174,2
18 838	21 212	27 230	31 534	24 724	9,3	12,5	10,3	175,6
19 353	20 952	25 143	30 065	23 626	13,1	7,9	10,4	176,1
15 484	16 711	25 838	30 102	21 829	6,6	9,7	11,5	175,8
18 068	21 078	29 318	32 171	25 202	9,0	10,8	10,6	175,7

## Základní informace o měsíční odpracované a neodpracované době

Moravskoslezský kraj

**Průměrná měsíční odpracovaná doba ..... 136,4 hod/měs**

z toho přesčas ..... 1,7 hod/měs

### Diferenciace

1. decil - 10 % měsíčních odpracovaných dob menších než ..... 116,1 hod/měs

1. kvartil - 25 % měsíčních odpracovaných dob menších než ..... 130,7 hod/měs

Medián - 50 % měsíčních odpracovaných dob menších než ..... 140,0 hod/měs

3. kvartil - 25 % měsíčních odpracovaných dob větších než ..... 147,4 hod/měs

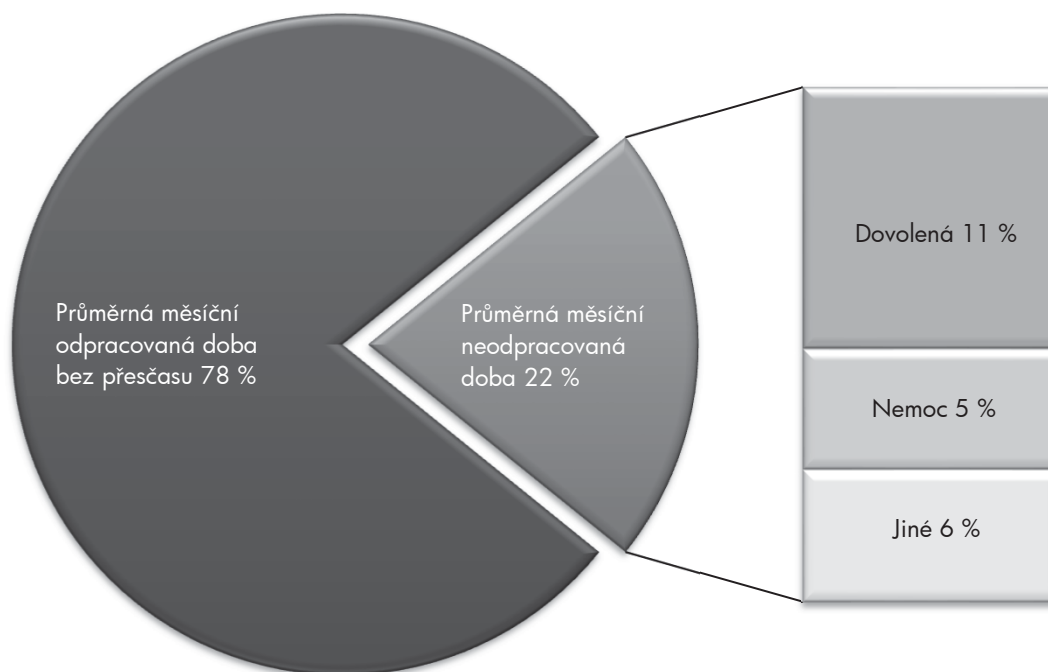
9. decil - 10 % měsíčních odpracovaných dob větších než ..... 152,3 hod/měs

**Průměrná měsíční neodpracovaná doba ..... 37,0 hod/měs**

z toho dovolená ..... 18,8 hod/měs

z toho nemoc ..... 8,7 hod/měs

### Struktura fondu pracovní doby



**Měsíční odpracovaná a neodpracovaná doba  
podle podskupin zaměstnání CZ-ISCO**

Moravskoslezský kraj

podskupina zaměstnání/ kategorie zaměstnání CZ-ISCO	počet zaměstnanců přepracovaný podle evid. měsíců	odpracovaná doba		neodpracovaná doba		
		celkem	z toho přesčas	celkem	z toho	
					hod/měs	hod/měs
tis. osob	hod/měs	hod/měs	hod/měs			
1112 Nejvyšší státní úředníci	0,2	135,0	0,0	38,5	16,4	3,9
1120 Nejvyšší představitelé společností (kromě polit.,zájm.org.)	0,1	148,0	0,0	25,2	16,7	1,4
1211 Řídící pracovníci v oblasti financí (kr.fin.,pojišť.služeb)	0,1	143,2	0,3	30,2	15,0	5,7
1212 Řídící pracovníci v oblasti lidských zdrojů	0,1	144,8	0,3	28,4	16,9	4,4
1219 Ostatní řídicí pracovníci správy podniku a pod. činností	0,2	142,3	0,2	31,7	15,4	5,6
1341 Řídící pracovníci v oblasti péče o děti	0,3	136,0	0,0	38,2	26,2	3,7
1342 Řídící pracovníci v oblasti zdravotnictví	0,3	152,9	9,0	30,2	18,2	3,6
1343 Řídící pracovníci v oblasti péče o seniory	0,1	146,0	0,4	26,7	15,9	4,1
1344 Řídící pracovníci v sociální oblasti (kromě péče o seniory)	0,1	141,7	0,0	31,2	18,6	4,9
1345 Řídící pracovníci v oblasti vzdělávání	1,0	137,0	0,0	37,1	26,3	2,2
1349 Řídící pracovníci knihoven, muzeí, práva a bezpečnosti	0,2	136,0	0,9	32,2	18,8	5,5
2131 Biologové, botanici, zoologové a příbuzní specialisté	0,1	146,1	5,2	32,9	18,7	4,0
2132 Specialisté v zemědělství, lesnictví, rybářství a vod.hosp.	0,1	138,2	0,0	35,9	16,4	9,8
2133 Specialisté ochrany životního prostředí (kr.přúm.ekologie)	0,2	140,4	0,0	34,1	10,9	6,6
2141 Specialisté v oblasti průmysl.inženýrství a příbuz.oblastech	0,1	143,4	0,1	31,3	8,8	3,5
2211 Praktičtí lékaři	0,2	164,2	21,9	31,5	15,8	5,4
2212 Lékaři specialisté	1,2	164,3	20,4	29,8	17,5	4,2
2221 Všeobecné sestry se specializací	1,8	144,3	7,7	31,7	16,9	7,7
2263 Specialisté v oblasti ochrany veřejného zdraví	0,1	137,9	1,4	37,8	17,6	5,4
2320 Učitelé odb.předmětů, prakt.vyučování, odb.výcviku, lektori	1,3	132,2	0,1	42,3	26,4	4,4
2330 Učitelé SŠ (kr.odborných předmětů), konzervatořích, 2.st.ZŠ	5,2	132,5	0,0	41,9	26,6	4,2
2341 Učitelé na 1. stupni ZŠ	3,0	132,3	0,0	42,0	26,3	4,9
2342 Učitelé v oblasti předškolní výchovy	3,0	129,3	0,0	44,9	26,1	9,1
2354 Lektori a učitelé hudby na ostatních školách	0,4	135,2	0,0	39,4	26,6	2,7
2355 Lektori a učitelé umění na ostatních školách	0,2	134,3	0,0	39,8	25,5	3,1
2359 Specialisté,odborní pracovníci v obl.výchovy,vzdělávání j.n.	1,4	130,7	0,2	43,8	25,4	7,7
2411 Specialisté v oblasti účetnictví	0,3	143,5	0,3	30,6	15,3	6,0
2422 Specialisté v oblasti strategie a politiky organizací	1,0	137,3	0,2	36,6	14,5	7,1
2522 Systémoví administrátoři, správci počítačových sítí	0,1	144,3	0,3	30,2	15,4	4,8
2612 Soudci a příbuzní pracovníci	0,2	138,9	0,0	35,2	17,4	7,6
2619 Specialisté v oblasti práva a příbuzných oblastech j.n.	0,3	138,7	0,0	35,6	14,0	6,3
2621 Specialisté archiváři,kurátoři a správci památkových objektů	0,1	144,3	0,0	29,3	15,8	5,6
2634 Psychologové	0,2	133,6	0,1	40,6	23,1	6,5
2635 Specialisté v sociální oblasti	0,4	137,2	0,1	37,1	15,2	8,3
2652 Hudebníci, zpěváci a skladatelé	0,3	151,9	0,0	22,5	15,7	3,1
3112 Stavební technici	0,4	140,5	0,4	33,2	14,6	6,8
3118 Technici kartografové,zeměměřiči,pracovníci v příbuz.oborech	0,3	138,2	0,0	35,8	16,3	13,2
3119 Technici v ostatních průmyslových oborech	0,7	138,0	1,5	36,7	16,6	9,9
3211 Technici a asistenti pro obsluhu lékařských zařízení	0,2	146,9	12,8	37,3	19,4	9,6
3212 Odborní laboranti, laboratorní asistenti v obl.zdravotnictví	0,4	146,0	10,6	36,8	18,7	7,9
3221 Všeobecné sestry bez specializace	2,9	138,1	4,9	33,4	16,5	9,8
3222 Porodní asistentky bez specializace	0,1	138,7	4,4	30,9	15,5	8,5
3255 Odborní pracovníci v oblasti rehabilitace	0,1	137,1	0,5	37,3	17,2	9,0
3256 Praktické sestry	0,5	138,1	3,7	30,6	15,4	9,2

**Měsíční odpracovaná a neodpracovaná doba  
podle podskupin zaměstnání CZ-ISCO**

Moravskoslezský kraj

podskupina zaměstnání/ kategorie zaměstnání CZ-ISCO	počet zaměstnanců přečtený podle evid. měsíců	odpracovaná doba		neodpracovaná doba		
		celkem	z toho přesčas	celkem	z toho	
					hod/měs	hod/měs
tis. osob	hod/měs	hod/měs	hod/měs			
3257 Asistenti ochrany veřejného zdraví	0,1	131,0	0,0	43,1	18,2	9,9
3258 Zdravotničtí záchranáři	0,2	151,1	16,5	28,8	18,3	3,5
3313 Odborní pracovníci účetnictví, ekonomiky, personalistiky	1,8	143,3	0,3	30,6	15,1	5,8
3339 Zprostředkovatelé služeb j.n.	0,1	137,3	0,5	36,9	16,0	4,9
3341 Vedoucí v oblasti administrativních agend	0,2	140,7	0,2	33,5	17,4	6,5
3342 Odborní administrativní pracovníci v právní oblasti	0,4	136,2	0,2	38,0	16,7	10,6
3343 Odborní pracovníci v administrativě a správě organizace	3,5	137,2	0,5	36,5	15,9	8,4
3352 Pracovníci veřejné správy v oblasti daní	1,1	114,2	0,0	59,8	16,6	9,7
3353 Pracovníci veřejné správy v oblasti sociálních, jiných dávek	1,0	137,4	0,0	35,8	16,5	11,8
3354 Pracovníci veřejné správy vydávající různá povolení	0,1	138,6	0,2	35,7	16,1	9,6
3359 Pracovníci veřejné správy v oblasti státních regulací j.n.	0,2	138,0	0,1	33,4	16,7	8,8
3411 Odborní pracovníci v právní obl.,bezpečnosti,příbuz.oborech	0,1	133,5	0,1	40,5	16,0	14,5
3412 Odborní pracovníci v sociální oblasti	1,1	137,3	0,1	35,9	16,4	9,5
3511 Technici provozu ICT, technici programátoři	0,1	140,0	1,8	34,8	17,0	7,0
3513 Technici počítačových sítí a systémů	0,1	143,1	1,0	30,0	16,0	5,7
4110 Všeobecní administrativní pracovníci	0,9	139,4	0,4	34,5	15,7	8,4
4120 Sekretáři (všeobecní)	0,2	139,6	0,3	34,7	16,1	8,2
4131 Pracovníci pro zpracování textů, písaři	0,3	133,5	0,0	40,7	16,9	14,8
4311 Úředníci v oblasti účetnictví	0,3	142,4	0,2	31,8	16,6	7,2
4312 Úředníci v oblasti statistiky, finančnictví a pojišťovnictví	0,1	136,7	0,1	37,2	17,5	10,9
4321 Úředníci ve skladech	0,1	142,6	0,7	31,0	15,1	7,8
4323 Pracovníci v dopravě a přepravě	0,1	135,5	1,1	37,8	16,6	10,0
4411 Knihovníci	0,4	136,8	0,2	36,2	15,2	9,5
4415 Pracovníci evidence dat a archivů	0,2	141,2	1,0	34,3	15,3	7,9
4416 Personální referenti	0,1	143,3	0,3	30,8	15,7	6,6
4419 Úředníci j.n.	0,6	137,0	0,6	37,6	16,3	10,8
5120 Kuchaři (kromě šéfkuchařů), pomocní kuchaři	2,4	135,8	0,4	38,6	15,7	13,7
5151 Vedoucí provozu stravovacích, ubytovacích a dalších zařízení	0,6	140,8	0,2	33,5	16,1	8,8
5153 Správci objektů	1,1	140,9	0,5	33,4	15,8	9,8
5164 Chovatelé,ošetřovatelé zvířat v zaříz.pro chov,příbuz.prac.	0,1	134,9	0,4	38,5	15,8	13,7
5230 Pokladníci a prodavači vstupenek a jízdenek	0,1	134,3	1,6	39,7	15,0	8,9
5312 Asistenti pedagogů	1,7	128,2	0,1	46,0	25,1	9,0
5321 Ošetřovatelé a prac. sociálních služeb v obl. pobytové péče	3,9	131,7	1,9	36,2	16,3	14,2
5322 Ošetřovatelé a prac.soc.služeb v obl.ambul. služeb,dom. péče	0,3	132,9	1,7	41,9	16,0	16,7
5329 Pracovníci osobní péče ve zdravotní a sociální oblasti j.n.	1,8	136,9	4,6	34,7	16,3	11,4
5411 Příslušníci HZS ČR,hasiči ostatních jednotek požární ochrany	1,0	137,6	3,1	28,9	18,8	5,7
5412 Policisté	1,3	132,1	0,7	33,6	15,2	10,9
5414 Pracovníci ostrahy a bezpečnostních agentur	0,5	139,7	4,2	31,9	14,9	11,5
6113 Zahradníci a pěstitelé v zahradnických školkách	0,1	131,5	2,5	44,7	16,1	15,3
7119 Ostatní řemeslníci, kvalifikovaní prac.hl. stavební výroby	0,1	142,8	2,7	33,9	16,3	9,7
7126 Instalatéři,potrubaři,stavební zámečníci a stavební klempíři	0,1	139,1	3,2	37,6	15,2	13,4
7222 Nástrojář a příbuzní pracovníci	0,3	141,6	1,9	33,0	14,2	12,2
7231 Mechanici a opraváři motorových vozidel	0,1	135,5	1,5	38,8	17,1	14,0
7411 Stavební a provozní elektrikáři	0,1	145,0	5,9	33,4	15,0	10,9

**Měsíční odpracovaná a neodpracovaná doba  
podle podskupin zaměstnání CZ-ISCO**

Moravskoslezský kraj

podskupina zaměstnání/ kategorie zaměstnání CZ-ISCO	počet zaměstnanců přepočtený podle evid. měsíců	odpracovaná doba		neodpracovaná doba		
		celkem	z toho přesčas	celkem	z toho	
					dovolená	nemoc
tis. osob	hod/měs	hod/měs	hod/měs			
7412 Elektromechanici	0,1	141,2	4,0	35,8	16,2	11,8
8157 Obsluha strojů v prádelnách a čistírnách	0,1	136,1	0,2	36,8	14,6	14,4
8322 Řidiči osobních a malých dodávkových automobilů, taxikáři	0,4	143,3	6,0	34,4	15,7	9,8
8332 Řidiči nákladních automobilů, traktorů a speciálních vozidel	0,4	138,1	3,0	34,7	15,1	11,6
8344 Obsluha vysokozdvížných a jiných vozíků a skladníci	0,1	139,3	1,8	35,7	17,1	7,5
9112 Uklízeči a pomocníci v hotelích, admin., průmysl. a j. objektech	3,0	136,4	0,4	37,5	15,5	13,6
9333 Pomocní manipulační pracovníci (kromě výroby)	0,1	137,3	1,9	38,1	14,5	15,1
9412 Pomocníci v kuchyni	0,2	135,2	1,6	40,8	14,9	15,5
9613 Uklízeči veřejných prostranství, čističi kanalizací	1,2	138,1	2,4	37,6	13,8	14,8
9622 Pomocní pracovníci údržby budov a souvisejících prostor	0,2	143,4	2,6	32,2	14,1	9,6

## Základní informace o hodinovém výdělků

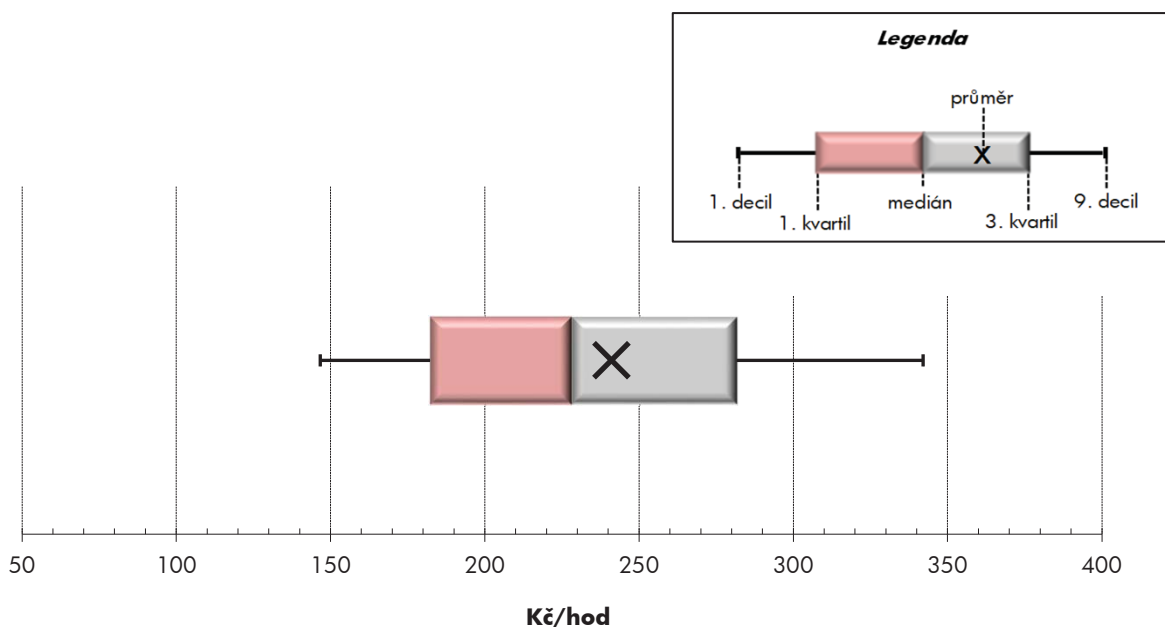
Moravskoslezský kraj

<b>Medián hodinového výdělku .....</b>	<b>228,0 Kč/hod</b>
Index mediánu hodinového výdělku vůči 4. čtvrtletí 2020 .....	103,4 %

### Diferenciace

1. decil - 10 % hodinových výdělků menších než .....	146,6 Kč/hod
1. kvartil - 25 % hodinových výdělků menších než .....	182,2 Kč/hod
Medián - 50 % hodinových výdělků menších než .....	228,0 Kč/hod
3. kvartil - 25 % hodinových výdělků větších než .....	281,5 Kč/hod
9. decil - 10 % hodinových výdělků větších než .....	342,0 Kč/hod

<b>Průměr hodinového výdělku .....</b>	<b>241,1 Kč/hod</b>
--	---------------------



Hodinový výdělek se zjišťuje jako průměrný hodinový výdělek definovaný v § 351 až § 362 zákona č. 262/2006 Sb., zákoníku práce, ve znění pozdějších předpisů.

## Hodinový výdělek podle pohlaví a věku

Moravskoslezský kraj

pohlaví/ věková skupina	počet zaměstnanců přepočtený podle placených měsíců	medián hodinového výdělku	diferenciace hodinového výdělku		průměr hodinového výdělku
			1. decil	9. decil	
	tis. osob	Kč/hod	Kč/hod	Kč/hod	Kč/hod
<b>CELKEM - platová sféra</b>	<b>77,7</b>	<b>228,0</b>	<b>146,6</b>	<b>342,0</b>	<b>241,1</b>
do 20 let	0,1	166,5	115,2	222,6	170,7
20 - 29 let	6,7	210,8	144,0	283,1	213,7
30 - 39 let	13,3	223,2	146,3	318,4	231,3
40 - 49 let	25,7	232,2	151,4	342,6	244,1
50 - 59 let	24,2	230,9	144,2	355,2	246,6
60 a více let	7,8	239,2	142,1	376,0	254,8
<b>MUŽI</b>	<b>22,3</b>	<b>240,1</b>	<b>155,2</b>	<b>359,6</b>	<b>254,8</b>
do 20 let	0,0	156,5	96,4	177,8	149,0
20 - 29 let	2,4	208,8	153,1	276,8	212,0
30 - 39 let	4,6	235,5	164,4	327,8	245,3
40 - 49 let	7,0	256,9	164,3	372,8	268,1
50 - 59 let	5,7	247,4	147,9	388,0	263,2
60 a více let	2,5	232,1	140,1	412,9	257,7
<b>ŽENY</b>	<b>55,4</b>	<b>223,4</b>	<b>143,7</b>	<b>336,7</b>	<b>235,6</b>
do 20 let	0,1	187,6	131,9	229,8	183,5
20 - 29 let	4,3	213,0	140,3	286,0	214,7
30 - 39 let	8,7	212,2	140,6	314,8	223,9
40 - 49 let	18,6	222,1	147,7	333,7	235,1
50 - 59 let	18,5	227,8	142,9	348,3	241,4
60 a více let	5,3	242,2	143,1	367,8	253,4

## Hodinový výdělek podle podskupin zaměstnání CZ-ISCO

Moravskoslezský kraj					
podskupina zaměstnání/ zaměstnání CZ-ISCO	počet zaměstnanců přepočtený podle placených měsíců	medián hodinového výdělku	diferenciace hodinového výdělku		průměr hodinového výdělku
			1. decil	9. decil	
	tis. osob	Kč/hod	Kč/hod	Kč/hod	Kč/hod
1112 Nejvyšší státní úředníci	0,2	384,9	272,7	635,7	423,7
1120 Nejvyšší představitelé společností (kromě polit.,záj.m.org.)	0,1	394,2	286,6	720,8	451,5
1211 Řídící pracovníci v oblasti financí (kr.fin.,pojišť.služeb)	0,1	322,0	225,3	534,2	362,8
1212 Řídící pracovníci v oblasti lidských zdrojů	0,1	244,8	194,9	440,0	295,2
1219 Ostatní řídicí pracovníci správy podniku a pod. činností	0,3	332,2	231,5	499,6	360,6
1330 Řídící pracovníci v oblasti ICT	0,0	295,7	230,2	557,5	338,0
1341 Řídící pracovníci v oblasti péče o děti	0,3	346,7	261,2	438,1	350,9
1342 Řídící pracovníci v oblasti zdravotnictví	0,3	457,4	282,8	761,8	505,9
1343 Řídící pracovníci v oblasti péče o seniory	0,0	266,7	213,8	431,8	292,4
1344 Řídící pracovníci v sociální oblasti (kromě péče o seniory)	0,1	280,6	223,6	480,5	327,0
1345 Řídící pracovníci v oblasti vzdělávání	0,9	448,1	332,0	581,6	456,6
1349 Řídící pracovníci knihoven, muzeí, práva a bezpečnosti	0,2	337,8	262,0	474,7	352,7
1431 Řídící pracovníci kultury, vydavatelství, sportu, zábavy	0,0	242,6	186,4	326,7	251,7
2131 Biologové, botanici, zoologové a příbuzní specialisté	0,1	279,7	197,8	428,7	293,0
2132 Specialisté v zemědělství, lesnictví, rybářství a vod.hosp.	0,1	242,0	171,4	300,6	243,6
2133 Specialisté ochrany životního prostředí (kr.přúm.ekologie)	0,2	208,6	176,5	254,3	213,4
2141 Specialisté v oblasti průmysl.inženýrství a příbuz.oblastech	0,1	225,1	176,7	323,0	240,1
2211 Praktičtí lékaři	0,2	319,2	236,4	521,6	350,8
2212 Lékaři specialisté	1,6	405,2	264,2	630,1	430,2
2221 Všeobecné sestry se specializací	1,8	304,0	233,2	372,8	306,3
2263 Specialisté v oblasti ochrany veřejného zdraví	0,1	286,9	223,8	358,1	288,0
2320 Učitelé odb.předmětů, prakt.vyučování, odb.výcviku, lektori	1,4	273,7	209,6	388,5	289,1
2330 Učitelé SŠ (kr.odborných předmětů), konzervatořích, 2.st.ZŠ	5,3	296,3	228,0	389,7	305,8
2341 Učitelé na 1. stupni ZŠ	2,9	291,8	226,4	371,2	296,6
2342 Učitelé v oblasti předškolní výchovy	2,9	237,4	190,7	315,3	247,8
2354 Lektori a učitelé hudby na ostatních školách	0,6	261,3	205,0	335,4	268,0
2355 Lektori a učitelé umění na ostatních školách	0,3	270,6	223,3	331,9	274,0
2359 Specialisté,odborní pracovníci v obl.výchovy,vzdělávání j.n.	1,7	246,7	192,3	324,5	254,5
2411 Specialisté v oblasti účetnictví	0,3	227,7	176,2	317,8	241,0
2422 Specialisté v oblasti strategie a politiky organizací	1,0	235,7	158,8	384,3	257,8
2522 Systémoví administrátoři, správci počítačových sítí	0,1	242,4	187,0	331,5	249,7
2612 Soudci a příbuzní pracovníci	0,2	209,4	192,0	257,1	216,8
2619 Specialisté v oblasti práva a příbuzných oblastech j.n.	0,3	259,1	196,0	312,9	259,1
2621 Specialisté archiváři,kurátoři a správci památkových objektů	0,1	200,3	169,0	241,5	206,6
2634 Psychologové	0,3	252,6	197,8	338,2	263,5
2635 Specialisté v sociální oblasti	0,5	223,7	180,7	274,5	224,9
2652 Hudebníci, zpěváci a skladatelé	0,4	201,0	164,2	246,1	204,4
3112 Stavební technici	0,4	206,2	166,1	251,5	209,0
3118 Technici kartografové,zeměměřiči,pracovníci v příbuz.oborech	0,3	214,2	167,3	254,9	215,4
3119 Technici v ostatních průmyslových oborech	0,7	235,5	179,4	279,5	233,9
3211 Technici a asistenti pro obsluhu lékařských zařízení	0,2	249,3	186,3	314,9	252,1
3212 Odborní laboranti, laboratorní asistenti v obl.zdravotnictví	0,4	244,5	190,2	304,9	248,4
3221 Všeobecné sestry bez specializace	3,1	284,9	217,7	342,6	283,6
3222 Porodní asistentky bez specializace	0,2	288,3	226,9	333,8	286,0



## Hodinový výdělek podle podskupin zaměstnání CZ-ISCO

Moravskoslezský kraj					
podskupina zaměstnání/ zaměstnání CZ-ISCO	počet zaměstnanců přepočtený podle placených měsíců	medián hodinového výdělku	diferenciace hodinového výdělku		průměr hodinového výdělku
			1. decil	9. decil	
	tis. osob	Kč/hod	Kč/hod	Kč/hod	Kč/hod
3255 Odborní pracovníci v oblasti rehabilitace	0,2	225,1	173,5	263,8	224,0
3256 Praktické sestry	0,6	235,9	189,8	279,5	235,7
3257 Asistenti ochrany veřejného zdraví	0,1	297,7	234,2	337,5	291,0
3258 Zdravotničtí záchranáři	0,2	306,4	257,2	361,5	310,0
3313 Odborní pracovníci účetnictví, ekonomiky, personalistiky	1,8	214,2	166,5	329,1	234,3
3339 Zprostředkovatelé služeb j.n.	0,1	186,2	147,9	234,9	194,4
3341 Vedoucí v oblasti administrativních agend	0,2	258,4	181,8	341,8	260,1
3342 Odborní administrativní pracovníci v právní oblasti	0,4	187,2	159,5	224,1	191,8
3343 Odborní pracovníci v administrativě a správě organizace	3,5	205,5	161,9	276,6	214,4
3352 Pracovníci veřejné správy v oblasti daní	1,0	231,9	187,6	301,1	241,2
3353 Pracovníci veřejné správy v oblasti sociálních, jiných dávek	0,9	156,1	116,5	192,0	156,8
3354 Pracovníci veřejné správy vydávající různá povolení	0,1	204,2	173,9	238,4	204,9
3359 Pracovníci veřejné správy v oblasti státních regulací j.n.	0,2	168,8	133,8	196,9	168,5
3411 Odborní pracovníci v právní obl.,bezpečnosti,příbuz.oborech	0,1	188,2	149,7	234,2	194,6
3412 Odborní pracovníci v sociální oblasti	1,0	210,4	148,2	275,3	211,6
3511 Technici provozu ICT, technici programátoři	0,1	221,3	154,1	284,2	217,6
3513 Technici počítačových sítí a systémů	0,1	221,6	173,5	299,1	229,4
4110 Všeobecní administrativní pracovníci	0,9	186,9	137,6	272,0	197,7
4120 Sekretáři (všeobecní)	0,2	189,3	143,1	263,1	197,1
4131 Pracovníci pro zpracování textů, písaři	0,4	167,9	136,9	255,4	186,5
4225 Pracovníci v informačních kancelářích	0,1	166,1	129,4	214,7	165,7
4311 Úředníci v oblasti účetnictví	0,3	219,2	164,7	328,0	233,7
4312 Úředníci v oblasti statistiky, finančnictví a pojišťovnictví	0,1	181,1	115,0	235,2	177,5
4321 Úředníci ve skladech	0,1	173,0	139,9	215,3	176,2
4323 Pracovníci v dopravě a přepravě	0,1	198,0	166,5	236,8	200,3
4411 Knihovníci	0,4	176,1	146,6	213,5	180,4
4415 Pracovníci evidence dat a archivů	0,2	166,2	120,3	206,0	165,5
4416 Personální referenti	0,1	229,6	174,6	304,4	238,6
4419 Úředníci j.n.	0,6	199,6	155,6	248,0	202,4
5120 Kuchaři (kromě šéfkuchařů), pomocní kuchaři	2,4	159,5	121,0	207,7	163,6
5151 Vedoucí provozu stravovacích, ubytovacích a dalších zařízení	0,7	196,0	121,2	284,7	202,2
5153 Správci objektů	1,2	162,0	114,7	235,2	171,2
5164 Chovatelé,ošetřovatelé zvířat v zaříz.pro chov,příbuz.prac.	0,1	199,0	134,5	278,5	202,5
5230 Pokladníci a prodavači vstupenek a jízdenek	0,1	173,2	133,0	217,8	174,1
5312 Asistenti pedagogů	2,3	198,3	154,6	259,7	204,7
5321 Ošetřovatelé a prac. sociálních služeb v obl. pobytové péče	3,7	208,4	168,0	246,2	207,9
5322 Ošetřovatelé a prac.soc.služeb v obl.ambul. služeb,dom. péče	0,3	187,2	149,1	260,1	198,8
5329 Pracovníci osobní péče ve zdravotní a sociální oblasti j.n.	1,7	200,3	150,9	274,0	206,0
5411 Příslušníci HZS ČR,hasiči ostatních jednotek požární ochrany	1,0	252,1	207,8	318,5	259,0
5412 Policisté	1,2	267,9	210,2	316,9	265,2
5414 Pracovníci ostražky a bezpečnostních agentur	0,5	158,1	120,2	211,5	165,1
6113 Zahradníci a pěstitelé v zahradnických školkách	0,1	170,7	115,4	203,1	168,8
7119 Ostatní řemeslníci, kvalifikovaní prac.hl. stavební výroby	0,1	151,2	126,0	191,6	155,9
7126 Instalatéři,potrubaři,stavební zámečníci a stavební klempíři	0,1	165,5	138,5	213,7	171,2

## Hodinový výdělek podle podskupin zaměstnání CZ-ISCO

Moravskoslezský kraj					
podskupina zaměstnání/ zaměstnání CZ-ISCO	počet zaměstnanců přepočtený podle placených měsíců	medián hodinového výdělku	diferenciace hodinového výdělku		průměr hodinového výdělku
			1. decil	9. decil	
	tis. osob	Kč/hod	Kč/hod	Kč/hod	Kč/hod
7222 Nástrojaři a příbuzní pracovníci	0,2	164,7	120,2	202,9	162,7
7231 Mechanici a opraváři motorových vozidel	0,1	162,0	143,4	206,7	167,6
7411 Stavební a provozní elektrikáři	0,1	169,7	145,0	230,3	181,1
7412 Elektromechanici	0,1	173,5	142,7	214,9	173,4
8157 Obsluha strojů v prádelnách a čistírnách	0,1	130,3	107,5	160,2	132,3
8182 Obsluha parních turbín, kotlů a příbuzných zařízení	0,1	167,1	104,5	194,9	158,6
8189 Obsluha stacionárních strojů a zařízení j.n.	0,0	165,5	125,1	209,2	165,6
8322 Řidiči osobních a malých dodávkových automobilů, taxikáři	0,4	169,9	135,1	210,8	172,8
8332 Řidiči nákladních automobilů, tahačů a speciálních vozidel	0,4	167,3	149,1	226,7	174,6
8344 Obsluha vysokozdvížných a jiných vozíků a skladníci	0,1	150,9	127,2	172,8	151,3
9112 Uklízeči a pomocníci v hotelích, admin., průmysl. a j. objektech	3,4	137,8	104,7	188,6	144,2
9121 Pracovníci pro ruční praní a žehlení	0,1	132,9	98,2	174,7	137,0
9333 Pomocní manipulační pracovníci (kromě výroby)	0,1	130,4	109,2	183,3	140,8
9412 Pomocníci v kuchyni	0,2	139,3	108,1	182,3	144,4
9622 Pomocní pracovníci údržby budov a souvisejících prostor	0,2	144,4	105,1	199,9	148,9



# **Dodatek**

## **Technický popis šetření**



## Dodatek - Technický popis šetření

Technický popis šetření přibližuje metodické postupy používané při zpracování platové sféry Regionální statistiky ceny práce (RSCP-PLS). Popis je rozdělen do čtyř kapitol: koncepce šetření, vstupní údaje, nejdůležitější sledované ukazatele a definice vybraných pojmů.

### 1. Koncepce šetření

Kapitola popisuje základní soubor šetření a strukturu statistického souboru platové sféry RSCP-PLS.

#### 1.1. Základní soubor

Základním souborem RSCP-PLS je soubor ekonomických subjektů, definovaný z účelovém registrem organizací RARIS informačního prezentačního systému ÚFIS spravovaným Ministerstvem financí. ÚFIS obsahuje informace z účetního a finančního výkaznictví organizačních složek státu, kapitol státního rozpočtu, státních příspěvkových organizací, státních fondů, územních samosprávných celků a jimi zřizovaných příspěvkových organizací v ČR (viz <http://wwwinfo.mfcr.cz/ufis/>). Ekonomické subjekty, které přísluší do platové sféry, odměňují platem podle § 109, odst. 3 zákona č. 262/2006 Sb., zákoníku práce, ve znění pozdějších předpisů. Statistické šetření RSCP pro platovou sféru využívá dat Informačního systému o platech, provozovaného Ministerstvem financí (viz [www.mfcr.cz/isp](http://www.mfcr.cz/isp)).

#### 1.2. Struktura souboru RSCP-PLS

Statistické šetření RSCP-PLS vychází v roce 2021 ze statistického souboru 13 505 ekonomických subjektů, které reprezentují 738 tisíc zaměstnanců (viz tabulka 1).

Soubor RSCP-PLS			
	RSCP-PLS Celkem	z toho RSCP-PLS – kraj Moravskoslezský	
		se sídlem v kraji	se sídlem mimo kraj
Počet ekonomických subjektů	13 505	1 208	47
Počet zaměstnanců	738 tis.	74 tis.	8 tis.

Tabulka 1

Z hlediska odvětvové skladby představují platovou sféru RSCP-PLS zejména tři odvětví národního hospodářství – odvětví veřejné správy, odvětví vzdělávání a odvětví zdravotní a sociální péče. Strukturu výběrového souboru RSCP-PLS z odvětvového hlediska ukazuje ve sledovaném kraji v roce 2021 tabulka 2.

Odvětvová skladba výběrového souboru RSCP-PLS – kraj Moravskoslezský			
Kód CZ-NACE	Sekce	Počet ES	
		se sídlem v kraji	se sídlem mimo kraj
A	Zemědělství, lesnictví a rybářství	1	
B	Těžba a dobývání		
C	Zpracovatelský průmysl		
D	Výroba a rozvod elektřiny, plynu, tepla		
E	Zásobování vodou, činnosti související s odpady	7	
F	Stavebnictví		
G	Obchod, opravy motorových vozidel		
H	Doprava a skladování	1	2
I	Ubytování, stravování a pohostinství	8	1
J	Informační a komunikační činnosti		
K	Peněžnictví a pojišťovnictví		
L	Činnosti v oblasti nemovitostí	3	1
M	Profesní, vědecké a technické činnosti	1	4
N	Administrativní a podpůrné činnosti		
O	Veřejná správa, obrana, sociální zabezpečení	283	36
P	Vzdělávání	729	1
Q	Zdravotní a sociální péče	103	
R	Kulturní, zábavní a rekreační činnosti	66	2
S	Ostatní činnosti	6	

Tabulka 2

## 2. Vstupní údaje

Kapitola popisuje specifika sběru dat pro šetření RSCP-PLS, nejdůležitější vstupní údaje, kvalitu údajů a používané klasifikace a číselníky.

### 2.1. Sběr dat

Vlastní sběr dat pro RSCP-PLS zabezpečuje Informační systém o platech. RSCP-PLS přebírá kompletní soubor platové sféry a provádí na něm specifické kontroly.

## 2.2. Nejdůležitější vstupní údaje

Šetření RSCP-PLS monitoruje s roční periodicitou úroveň a strukturu hrubého měsíčního platu, pracovní doby a hodinového výdělku zaměstnanců v platové sféře příslušného kraje. Nejdůležitější třídění podle osobních i podnikových charakteristik jsou obsažena v této publikaci a patří mezi ně pohlaví, věk, vzdělání a zaměstnání podle klasifikace CZ-ISCO.

Hrubý měsíční plat je součtem platu za práci, náhrad platu a odměn za pracovní pohotovost, které jsou přímo sbíranými položkami. Plat je definován v § 109, odst. 3 zákona č. 262/2006 Sb., zákoníku práce, ve znění pozdějších předpisů. Šetření RSCP-PLS sleduje i strukturu hrubého měsíčního platu, tj. odměny, příplatky a náhrady. Hrubý měsíční plat a jeho složky se vztahují k celému sledovanému období, které zahrnuje dobu od počátku roku do konce čtvrtletí, za které se šetření provádí.

Šetření RSCP-NS dále sleduje pracovní dobu zaměstnanců. Vstupní věta o zaměstnanci obsahuje odpracovanou dobu od počátku roku a z ní počet přesčasových hodin. Odpracovaná doba u zaměstnanců odměňovaných měsíčním platem nezahrnuje dobu svátků v jinak pracovních dnech. Věta dále obsahuje celkovou neodpracovanou dobu od počátku roku, z ní počet hodin nemoci a dovolené.

Hodinový výdělek je údaj zjišťovaný z průměrných hodinových výdělků definovaných v §§ 351-362 zákona č. 262/2006 Sb., zákoníku práce, ve znění pozdějších předpisů. Obvykle se jedná o podíl platu za práci a odpracované doby za poslední čtvrtletí sledovaného období. Hodinový výdělek je krátkodobým indikátorem výdělkové úrovně.

## 2.3. Kvalita údajů

Zjišťované charakteristiky podléhají nevýběrovým chybám, neboť se nejedná o výběrové šetření. Nevýběrové chyby bývají způsobeny především špatnou kvalitou dat (neúplné a chybné údaje) předávaných respondenty do Informačního systému o platu. Při zpracovávání údajů je jejich vliv snižován několikastupňovými kontrolními mechanismy a častými kontakty zpracovatele šetření s respondenty.

## 2.4. Klasifikace a číselníky

RSCP-PLS používá standardní statistické klasifikace a číselníky (podrobněji popsané na [www.czso.cz](http://www.czso.cz)). Použití platných statistických klasifikací závazné jak pro orgán vykonávající státní statistickou službu, tak pro zpravodajské jednotky, které poskytují údaje pro statistické zjišťování. RSCP-PLS používá následující klasifikace a číselníky:

**CZ-ISCO**

**Klasifikace zaměstnání;** vydáno sdělením ČSÚ č. 206/2010 Sb. ze dne 16. června 2010 o zavedení Klasifikace zaměstnání CZ-ISCO.

CZ-ICSE	<b>Klasifikace postavení v zaměstnání;</b> vydáno sdělením ČSÚ č. 494/2003 Sb. ze dne 18. prosince 2003 o vydání Klasifikace postavení v zaměstnání.
KKOV	<b>Klasifikace kmenových oborů vzdělání;</b> od 1. ledna 2009 převzalo MŠMT gesci za Klasifikaci kmenových oborů vzdělání (KKOV) jako resortní klasifikaci.
LAU 1	<b>Číselník okresů;</b> od 1. ledna 2008 je systém statistické klasifikace územních struktur v České republice rozdělen, v souladu se systémem Eurostatu, na dvě části: klasifikace CZ-NUTS a systém LAU (Local Administrative Units). Z hlediska statistiky mají LAU závazný charakter. Jednotky LAU 1 ( <b>dřívější NUTS 4</b> ) jsou v ČR tvořeny okresy. Územní jednotky na úrovni LAU 1 přebírají kódy od dřívějších jednotek NUTS 4. Proti NUTS 4 jsou v LAU 1 následující změny: <ul style="list-style-type: none"> <li>- do kódů LAU 1 okresů krajů Vysočina a Jihomoravského se promítá změna kódů NUTS 3 těchto krajů,</li> <li>- Praha se na úrovni LAU 1 nečlení.</li> </ul>
CZ-NACE	<b>Klasifikace ekonomických činností (CZ-NACE);</b> vydáno sdělením ČSÚ č. 244/2007 Sb. ze dne 18. září 2007 o zavedení Klasifikace ekonomických činností.
CZ-GEONOM	<b>Klasifikace zemí;</b> vydáno sdělením ČSÚ č. 487/2003 Sb. ze dne 18. prosince 2003 o vydání Klasifikace zemí. Poslední aktualizace byla provedena k 15. prosinci 2008 sdělením ČSÚ č. 429/2008 Sb. ze dne 26. listopadu 2008 o aktualizaci Klasifikace zemí a o ukončení zveřejňování aktualizací.

### 3. Nejdůležitější sledované ukazatele

Kapitola popisuje nejdůležitější sledované ukazatele, algoritmy jejich výpočtu a kritéria pro zahrnutí zaměstnanců do dalších výpočtů.

#### 3.1. Hrubý měsíční plat (sestavy PLS-Mx)

Hrubý měsíční plat je v RSCP-PLS definován jako součet platu za práci, náhrad platu a odměny za pracovní pohotovost za sledované období. **Hrubý měsíční plat** za pracovní poměr zaměstnance se vypočte podle vzorce:

$$\text{HMP} = \frac{\text{PLAT} + \text{NAHRADY} + \text{POHOTOV}}{\text{MESPLAC}_{\text{prep}}}$$

kde:

HMP je hrubý měsíční plat zaměstnance,



PLAT	je plat za práci zaměstnance v kumulaci za sledované období (vstupní položka věty o zaměstnanci),
NAHRADY	jsou náhrady platu zaměstnance v kumulaci za sledované období (vstupní položka věty o zaměstnanci),
POHOTOV	je odměna za pracovní pohotovost zaměstnance v kumulaci za sledované období (vstupní položka věty o zaměstnanci),
MESPLAC_prep	je počet přepočtených placených měsíců zaměstnance, tj. počet měsíců, které zaměstnanec odpracoval, nebo za které pobíral náhrady platu (kromě náhrady za dobu dočasně pracovní neschopnosti).

Počet přepočtených placených měsíců MESPLAC\_prep je roven počtu kalendářních měsíců (6 při 1. pololetí, 12 při celém roku) v případě, že zaměstnanec s plným pracovním úvazkem po celé sledované období pracoval, nebo pobíral náhrady platu (s výjimkou náhrady za dobu dočasně pracovní neschopnosti). Pokud byl zaměstnanec v evidenčním stavu kratší dobu než sledované období, bude jeho počet placených měsíců zkrácen poměrem počtu pracovních dnů v evidenčním stavu a ve sledovaném období. Měl-li zaměstnanec sjednán kratší pracovní úvazek, bude jeho počet placených měsíců zkrácen poměrem kratšího a plného úvazku. Podobně se počet placených měsíců zkrátí, pokud zaměstnanec měl tzv. neplacenou absenci (např. neplacené volno, nemoc, ošetřování člena rodiny).

Při výpočtu charakteristik hrubého měsíčního platu (např. medián, průměr) za určitou skupinu zaměstnanců vstupuje každý zaměstnanec do výpočtu s váhou odpovídající počtu jeho placených měsíců za sledované období (tzv. váha placené doby). Tedy zaměstnanec, který byl zaměstnán jen část období (nebo měl kratší úvazek, nebo byl nemocný) má menší vliv na výslednou charakteristiku. Vážený způsob výpočtu umožňuje korektní srovnání platové úrovně jednotlivých zaměstnání a srovnávání v čase.

**Počet zaměstnanců přepočtený podle placených měsíců** je vypočten jako podíl součtu přepočtených placených měsíců za určitou skupinu zaměstnanců a počtu kalendářních měsíců ve sledovaném období (6 při 1. pololetí, 12 při celém roku).

**Měsíční placená doba** vyjadřuje počet placených hodin – součet hodin odpracovaných a hodin s náhradou platu (vyjma náhrady za dobu dočasně pracovní neschopnosti) za plně placený měsíc. Výpočet je konzistentní s výpočtem hrubého měsíčního platu.

Kritéria pro zahrnutí zaměstnance do výpočtů výše uvedených ukazatelů jsou následující:

- přepočtený počet placených měsíců zaměstnance je alespoň jeden měsíc,
- stanovená týdenní pracovní doba na dané pracovní místo je alespoň 30 hodin (dle doporučení Eurostatu).

Počet zaměstnanců a hrubá měsíční mzda/plat podle RSCP jsou rozdílné od údajů **mzdové statistiky ČSÚ**. Prvním důvodem rozdílu je jiný způsob přepočtu zaměstnanců v RSCP. Počet zaměstnanců přepočtený podle placených měsíců (RSCP) na rozdíl od přepočteného počtu zaměstnanců uveřejňovaného ve mzdových šetřeních ČSÚ neobsahuje zaměstnance po dobu jejich neplacené absence (např. neplacené volno, nemoc, ošetřování člena rodiny), tj. po dobu, kdy zaměstnanci nedostávají náhrady, které jsou součástí hrubé mzdy. Menší počet zaměstnanců v RSCP pak znamená vyšší průměrnou hrubou měsíční mzdu/plat z šetření RSCP než u ČSÚ. Druhým důvodem rozdílu je skutečnost, že jsou z výpočtu vyloučeni zaměstnanci, kteří nesplňují výše uvedená kritéria pro zahrnutí zaměstnance do výpočtů. Koncept výpočtu hrubé měsíční mzdy/platu podle RSCP, který se používá mj. ve výdělkových šetřeních Eurostatu (viz šetření Structure of Earnings Survey), umožňuje provádět přesnější srovnání mezd/platů jednotlivých skupin zaměstnanců (a zejména jednotlivých zaměstnání) bez ovlivnění neplacenou absencí.

### **3.2. Měsíční odpracovaná a neodpracovaná doba (sestavy MZS-Tx)**

**Měsíční odpracovaná doba** zaměstnance se vypočte podle vzorce:

$$\text{ODPRACD}_{\text{mes}} = \frac{\text{ODPRACD}}{\text{MESEVID}_{\text{prep}}}$$

kde :

- ODPRACD<sub>mes</sub> je měsíční odpracovaná doba zaměstnance,
- ODPRACD je odpracovaná doba zaměstnance v kumulaci za sledované období (vstupní položka věty o zaměstnanci),
- MESEVID<sub>prep</sub> je počet přepočtených evidenčních měsíců zaměstnance, tj. počet měsíců, odpovídajících délce pracovního úvazku a délce pracovního poměru ve sledovaném období.

Počet přepočtených evidenčních měsíců MESEVID<sub>prep</sub> je roven počtu kalendářních měsíců v případě, že zaměstnanec s plným pracovním úvazkem byl po celé sledované období v pracovním poměru a nebyl na mateřské či rodičovské dovolené. Pokud byl zaměstnanec v evidenčním stavu kratší dobu než sledované období, bude jeho počet evidenčních měsíců zkrácen poměrem počtu pracovních dnů v evidenčním stavu a ve sledovaném období. Měl-li zaměstnanec sjednán kratší pracovní úvazek, bude jeho počet evidenčních měsíců zkrácen poměrem kratšího a plného úvazku.

Průměrná měsíční odpracovaná doba za určitou skupinu zaměstnanců je vypočtena jako vážená charakteristika, v níž má měsíční odpracovaná doba každého zaměstnance váhu odpovídající počtu jeho evidenčních měsíců ve sledovaném období (tzv. váha evidenční doby). Tedy zaměstnanec, který byl zaměstnán jen po část období (nebo měl kratší úvazek) má menší vliv na výsledný

průměr. Vážený způsob výpočtu umožňuje korektní srovnání průměrné odpracované doby podle jednotlivých zaměstnání a v jednotlivých letech.

Obdobně jako odpracovaná doba se počítají měsíční neodpracovaná doba a průměrné měsíční údaje o přesčasu, dovolené a nemoci.

**Počet zaměstnanců přepočtený podle evidenčních měsíců** je vypočten jako podíl součtu přepočtených evidenčních měsíců za určitou skupinu zaměstnanců a počtu kalendářních měsíců ve sledovaném období (6 při 1. pololetí, 12 při celém roku).

Kritéria pro zahrnutí zaměstnance do výpočtů výše uvedených ukazatelů jsou stejná jako u platových sestav:

- přepočtený počet placených měsíců zaměstnance je alespoň jeden měsíc,
- stanovená týdenní pracovní doba na dané pracovní místo je alespoň 30 hodin (dle doporučení Eurostatu).

### **3.3. Hodinový výdělek (sestavy MZS-Vx)**

Hodinový výdělek je přímo zjišťovaná veličina. Do výpočtu charakteristik hodinového výdělku jsou zařazeni zaměstnanci, kteří byli v evidenčním stavu v posledním dnu sledovaného období.

## 4. Definice vybraných pojmů

Ekonomický subjekt	Ekonomický subjekt je právnický subjekt nebo fyzická osoba s postavením podnikatele, zapsaná do registru ekonomických subjektů ČSÚ. Každému ekonomickému subjektu se přiděluje identifikační číslo (IČO).
Organizační jednotka	Z hlediska výdělkové statistiky RSCP se dělí ekonomické subjekty na organizační jednotky podle okresu, ve kterém jednotky působí. Organizační jednotku tvoří všechny útvary ekonomického subjektu, které působí ve stejném okrese.
Zpravodajská jednotka	Zpravodajskou jednotkou je právnická osoba, organizační složka státu nebo fyzická osoba, od nichž se požaduje poskytnutí údajů ve statistickém zjišťování podle zákona č. 89/1995 Sb., o státní statistické službě ve znění pozdějších předpisů.
Sledované období	Sledované období je období od začátku roku do konce čtvrtletí, ve kterém se statistické zjišťování provádí.
Mzdová sféra	Do mzdové sféry patří subjekty, které odměňují mzdou podle § 109, odst. 2 zákona č. 262/2006 Sb., zákoníku práce, ve znění pozdějších předpisů.
Platová sféra	Do platové sféry patří subjekty, které odměňují platem podle § 109, odst. 3 zákona č. 262/2006 Sb., zákoníku práce, ve znění pozdějších předpisů.
Soubor RSCP-PLS	Souborem RSCP platové sféry je soubor ekonomických subjektů definovaný v ÚFIS registrem organizací RARIS (viz <a href="http://www.info.mfcr.cz/ufis/">http://www.info.mfcr.cz/ufis/</a> ).