



REGIONÁLNÍ STATISTIKA CENY PRÁCE

rok **2020**

Platová sféra

Olomoucký kraj

Výsledky ke dni 24. 3. 2021

WWW.ISPV.CZ

Copyright - MPSV ČR

Publikace ani její část nesmí být kopírována, rozšiřována a zařazována do informačních systémů v jakékoliv formě (elektronické, mechanické, optické, magnetické aj.) bez písemného souhlasu

Ministerstva práce a sociálních věcí

Zpracovatel: TREXIMA, spol. s r.o., třída Tomáše Bati 299, Louky, 763 02 Zlín

Obsah:

Úvod	7
-------------------	---

Výsledková část - platová sféra

Základní metodické přístupy	11
Popis publikovaných tabulek	12

Hrubý měsíční plat

PLS-M0	Základní informace o hrubém měsíčním platu	13
PLS-M1	Hrubý měsíční plat podle pohlaví a věku	14
PLS-M2	Hrubý měsíční plat podle vzdělání	14
PLS-M7	Hrubý měsíční plat podle hlavních tříd a tříd zaměstnání CZ-ISCO	16
PLS-M8	Hrubý měsíční plat podle podskupin a kategorií zaměstnání CZ-ISCO	20

Měsíční odpracovaná a neodpracovaná doba

PLS-T0	Základní informace o měsíční odpracované a neodpracované době	26
PLS-T8	Měsíční odpracovaná a neodpracovaná doba podle podskupin a kategorií zaměstnání CZ-ISCO	27

Hodinový výdělek

PLS-V0	Základní informace o hodinovém výdělku	29
PLS-V1	Hodinový výdělek podle pohlaví a věku	30
PLS-V8	Hodinový výdělek podle podskupin a kategorií zaměstnání CZ-ISCO	31

Dodatek - Technický popis šetření

1. Koncepce šetření	37
1.1 Základní soubor	37
1.3 Struktura souboru RSCP-PLS	37
2. Vstupní údaje	38
2.1 Sběr dat	38
2.2 Nejdůležitější vstupní údaje	39
2.3 Kvalita údajů	39
2.4 Klasifikace a číselníky	39
3. Nejdůležitější sledované ukazatele	40
3.1 Hrubý měsíční plat	40
3.2 Měsíční odpracovaná a neodpracovaná doba	42
3.3 Hodinový výdělek	43
4. Definice vybraných pojmů	44



Úvodní část

Úvod

Regionální statistika ceny práce (RSCP) je systém pravidelného monitorování výdělkové úrovně a pracovní doby zaměstnanců v jednotlivých krajích České republiky formou statistického šetření. Sledovanými ukazateli výdělkové úrovně jsou hrubá měsíční mzda (plat) a hodinový výdělek. Šetření je obsahově harmonizováno se strukturálním šetřením EU „Structure of Earnings Survey“, viz nařízení Komise (ES) č. 1916/2000 ve znění pozdějších předpisů. Gestorem šetření je Ministerstvo práce a sociálních věcí (MPSV). K průběhu šetření a k výstupům se vyjadřuje komise, složená ze zástupců MPSV, Českého statistického úřadu (ČSÚ), Ministerstva financí, České národní banky, Českomoravské konfederace odborových svazů, Svazu průmyslu a dopravy ČR, CERGE-EI, VŠE v Praze a dalších institucí. Zpracovatelem RSCP je TREXIMA, spol. s r.o. (www.trexima.cz).

Šetření RSCP sleduje výdělky ve mzdové i platové sféře. Ve mzdové sféře je zjišťování prováděno pod názvem „Čtvrtletní šetření o průměrném výdělku“ a je zařazeno do programu statistických zjišťování vyhlášených ČSÚ ve sbírce zákonů pro příslušný kalendářní rok (viz příloha č. 2 Vyhlášky č. 293/2019 Sb., kterou se stanoví Program statistických zjišťování na rok 2020) a pro vybrané ekonomické subjekty je povinné. Zdrojem dat pro platovou sféru je Informační systém o platech, který je spravován Ministerstvem financí a je realizován s pololetní periodou.

Publikace RSCP jsou pro jednotlivé kraje vydávány od roku 2011 jednou ročně, a to samostatně za mzdovou a platovou sféru. Publikace RSCP obsahují údaje o mzdách (platech), pracovní době a hodinovém výdělku v podrobných klasifikacích, zejména podle jednotlivých zaměstnání.

Souhrnné výsledky šetření za Českou republiku obsahuje Informační systém o průměrném výdělku (ISPV).

Výsledkové publikace RSCP ve formátu Excel a ve formátu PDF jsou k dispozici na internetových stránkách MPSV (www.mpsv.cz) v sekci *Příjmy a životní úroveň*. Regionální statistika je zveřejňována na stránkách <http://portal.mpsv.cz/> v sekci *Zaměstnanost* v podsekci *Statistiky* pod odkazem *Statistika výdělků*. Všechny výsledkové publikace a aktuální studie a analýzy z oblasti odměňování nabízí portál www.ispv.cz. Ten zároveň slouží jako podpora respondentům RSCP, kteří zde naleznou všechny potřebné informace a podpůrné nástroje pro zasílání dat.

Ministerstvo práce a sociálních věcí děkuje všem respondentům šetření za přípravu vstupních dat pro šetření. Svědomitý přístup respondentů a dodržování termínů pro předání dat umožňují pravidelně uveřejňovat tuto publikaci.



Výsledková část

platová sféra

Výsledková část - platová sféra

Základní metodické přístupy

Tato publikace přináší charakteristiky hrubého měsíčního platu, pracovní doby a hodinového výdělku získané za platovou sféru v rámci šetření RSCP (RSCP-PLS). V RSCP se zařazují do platové sféry ekonomické subjekty, které odměňují platem podle § 109 odst. 3 zákona č. 262/2006 Sb., zákoníku práce, ve znění pozdějších předpisů. Zdrojem dat je Informační systém o platech, který je spravován Ministerstvem financí a je realizován s pololetní periodou.

Primárním výsledkem RSCP jsou statistiky platové úrovně jednotlivých zaměstnání (od roku 2011 v klasifikaci CZ-ISCO) v jednotlivých krajích České republiky, dále statistiky platů, pracovní doby a hodinových výdělků v členění podle charakteristik zaměstnance i zaměstnavatele.

Vedle podnikového výkaznictví ČSÚ je RSCP dalším zdrojem informací o mzdách a platech v České republice. Výkaznictví ČSÚ sbírá údaje o evidenčním počtu zaměstnanců a vyplacených mzdách za ekonomický subjekt a publikuje průměrné mzdy v členění podle podnikových charakteristik. Jeho účelem je makroekonomický pohled na jednotlivá odvětví ekonomiky v rámci dlouhé časové řady. Naproti tomu údaje z RSCP slouží primárně k porovnávání mzdové úrovně jednotlivých skupin zaměstnanců – při znalosti mzdové diferenciacce, mzdových složek, pracovní doby – mezi sebou v podrobné klasifikaci zaměstnání CZ-ISCO a v různých krajích. Navíc umožňuje standardizované srovnání mezi jednotlivými zeměmi EU. Při srovnávání výsledků průměrných mezd ČSÚ a RSCP je třeba vzít v úvahu rozdílnou definici mzdové sféry podle RSCP a podnikatelské sféry podle ČSÚ a rozdílný způsob přepočtu zaměstnanců (na plné úvazky podle ČSÚ a na plnou placenou dobu podle RSCP).

Popis publikovaných tabulek

Tabulky v publikaci jsou rozděleny podle sledovaných ukazatelů do tří základních okruhů. Charakteristiky hrubého měsíčního platu, struktura platu a průměrná placená doba jsou v tabulkách s označením MZS-Mx, charakteristiky měsíční odpracované a neodpracované doby v tabulkách s označením MZS-Tx a charakteristiky hodinového výdělku v tabulkách s označením MZS-Vx.

Tabulky typu Mx obsahují údaj o počtu zaměstnanců přepočteném podle placených měsíců (podrobnější vysvětlení v kapitole 3.1 Technického dodatku), dále nejvýznamnější charakteristiky platové diferenciaci (viz tabulka níže), průměrný plat a jeho složení (podíl odměn, příplatků a náhrad) a odpovídající měsíční placenou dobu.

Tabulky typu Tx obsahují údaj o počtu zaměstnanců přepočteném podle evidenčních měsíců (podrobnější vysvětlení v kapitole 3.2 Technického dodatku), dále průměrnou měsíční pracovní dobu s výší přesčasu a neodpracovanou dobu s dobou dovolené a nemoci.

Tabulky typu Vx obsahují údaj o počtu zaměstnanců přepočteném podle placených měsíců a nejvýznamnější charakteristiky diferenciaci hodinového výdělku.

Statistické charakteristiky používané ve výsledkových tabulkách:

1. decil	První decil je hodnota, pod kterou leží 10 % nejnižších hodnot sledovaného znaku.
1. kvartil	První kvartil je hodnota, pod kterou leží 25 % nejnižších hodnot sledovaného znaku.
Medián	Medián je hodnota uprostřed vzestupně uspořádané řady hodnot sledovaného znaku, polovina hodnot je nižší než medián a druhá polovina je vyšší než medián.
3. kvartil	Třetí kvartil je hodnota, nad kterou leží 25 % nejvyšších hodnot sledovaného znaku.
9. decil	Devátý decil je hodnota, nad kterou leží 10 % nejvyšších hodnot sledovaného znaku.
Průměr	Průměr je počítán jako vážený (případně nevážený) aritmetický průměr sledovaného znaku.

Ostatní symboly používané ve výsledkových tabulkách:

"Neuvedeno"	Symbol "Neuvedeno" označuje kategorii zaměstnanců, u které nebyl uveden kód příslušného třídícího znaku.
"*"	Symbol "*" označuje nezveřejnitelný údaj z důvodu malého (méně než 50 zaměstnanců) či nereprezentativního vzorku zaměstnanců.

Základní informace o hrubém měsíčním platu

Olomoucký kraj

Medián hrubého měsíčního platu 39 123 Kč/měs

Index mediánu hrubého měsíčního platu vůči roku 2019 110,3 %

Diferenciace

1. decil	- 10 % hrubých měsíčních platů menších než	25 766 Kč/měs
1. kvartil	- 25 % hrubých měsíčních platů menších než	32 021 Kč/měs
Medián	- 50 % hrubých měsíčních platů menších než	39 123 Kč/měs
3. kvartil	- 25 % hrubých měsíčních platů větších než	47 592 Kč/měs
9. decil	- 10 % hrubých měsíčních platů větších než	58 624 Kč/měs

Průměr hrubého měsíčního platu 41 744 Kč/měs

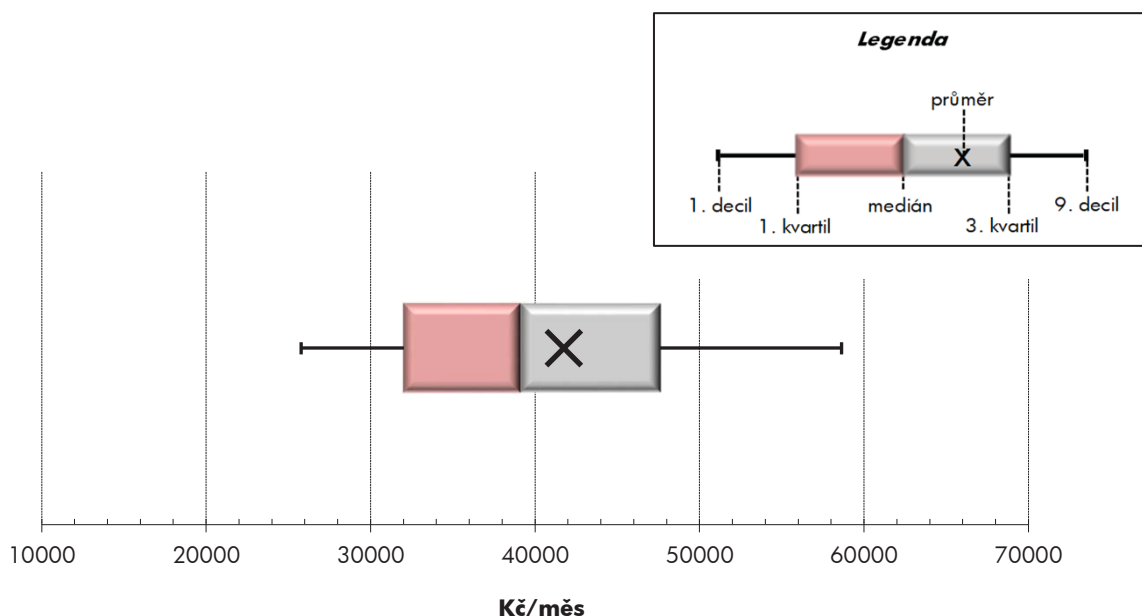
Podíl zaměstnanců s podprůměrným hrubým měsíčním platem 58,8 %

Vybrané složky hrubého měsíčního platu

Odměny	10,2 %
Příplatky	13,2 %
Náhrady	11,7 %

Průměrná placená doba 174,5 hod/měs

Počet zaměstnanců (přepočtený podle placených měsíců) 40,8 tis. osob



Hrubý měsíční plat podle pohlaví a věku

Olomoucký kraj			
pohlaví/ věková skupina	počet zaměstnanců přepočtený podle placených měsíců	hrubý měsíční plat	
		medián	meziroční index
	tis. osob	Kč/měs	%
CELKEM - platová sféra	40,8	39 123	110,3
do 20 let	0,0	*	*
20 - 29 let	4,2	34 003	110,7
30 - 39 let	7,7	38 744	110,1
40 - 49 let	13,4	40 090	110,1
50 - 59 let	11,7	40 279	110,2
60 a více let	3,8	40 744	108,8
MUŽI	15,3	40 678	107,7
do 20 let	0,0	*	*
20 - 29 let	2,1	33 175	108,3
30 - 39 let	3,8	40 707	107,2
40 - 49 let	4,7	43 536	107,2
50 - 59 let	3,2	42 019	108,4
60 a více let	1,5	40 338	107,7
ŽENY	25,5	38 281	111,5
do 20 let	0,0	*	*
20 - 29 let	2,1	34 806	113,0
30 - 39 let	3,9	36 551	111,6
40 - 49 let	8,8	38 142	111,9
50 - 59 let	8,4	39 712	110,3
60 a více let	2,3	40 972	109,4

Hrubý měsíční plat podle vzdělání

Olomoucký kraj				
stupeň dosaženého vzdělání (KKOV)	počet zaměstnanců přepočtený podle placených měsíců	hrubý měsíční plat		
		medián	meziroční index	
	tis. osob	Kč/měs	%	
Základní a nedokončené	A-C	1,0	24 070	119,6
Střední bez maturity	D,E,H,J	6,5	29 365	113,8
Střední s maturitou	K-M	15,2	37 546	109,4
Vyšší odborné a bakalářské	N,R	4,7	42 327	109,9
Vysokoškolské	T,V	12,4	46 291	110,9
Neuveдено		1,0	39 506	113,5
CELKEM - platová sféra	40,8	39 123	110,3	

Hrubý měsíční plat podle pohlaví a věku

Olomoucký kraj

diferenciace hrubého měsíčního platu				hrubý měsíční plat				placená doba
1. decil	1. kvartil	3. kvartil	9. decil	průměr	z toho			
Kč/měs	Kč/měs	Kč/měs	Kč/měs	Kč/měs	odměny	příplatky	náhrady	hod/měs
					%	%	%	
25 766	32 021	47 592	58 624	41 744	10,2	13,2	11,7	174,5
*	*	*	*	*	*	*	*	*
25 913	29 649	39 909	48 269	35 912	9,4	10,4	9,1	175,4
27 444	31 905	45 156	54 498	40 538	9,0	12,2	10,2	175,4
26 119	32 790	48 181	59 595	42 354	10,4	13,9	11,6	174,2
24 501	32 796	49 681	61 861	43 216	10,9	13,7	13,0	174,2
24 668	32 910	49 632	63 448	44 056	10,7	13,3	13,8	174,6
28 442	32 853	49 127	61 182	44 142	7,6	15,3	9,4	174,9
*	*	*	*	*	*	*	*	*
26 977	29 913	39 490	45 353	35 367	5,4	10,1	5,6	176,0
29 944	33 455	47 019	55 691	42 704	6,3	13,6	7,4	175,5
30 345	35 710	52 428	64 028	46 889	7,5	16,5	9,3	174,3
27 156	33 381	53 509	68 763	47 065	9,2	17,2	11,8	174,5
25 340	31 235	49 741	69 540	45 240	9,8	16,4	13,2	175,1
24 326	31 371	46 723	56 966	40 309	12,0	11,8	13,3	174,3
*	*	*	*	*	*	*	*	*
25 117	29 009	40 589	51 040	36 449	13,3	10,7	12,4	174,7
25 274	30 064	42 972	52 974	38 415	12,0	10,8	13,2	175,2
24 228	31 391	45 824	56 741	39 938	12,3	12,3	13,0	174,1
23 406	32 562	48 811	59 516	41 743	11,6	12,2	13,5	174,0
23 991	33 871	49 566	59 757	43 293	11,3	11,3	14,2	174,3

Hrubý měsíční plat podle vzdělání

Olomoucký kraj

diferenciace hrubého měsíčního platu				hrubý měsíční plat				placená doba
1. decil	1. kvartil	3. kvartil	9. decil	průměr	z toho			
Kč/měs	Kč/měs	Kč/měs	Kč/měs	Kč/měs	odměny	příplatky	náhrady	hod/měs
					%	%	%	
16 755	20 130	31 207	37 933	26 050	11,8	11,5	11,0	173,6
20 115	23 592	34 122	38 559	29 414	10,3	11,5	9,3	174,5
27 705	32 079	44 545	53 509	39 218	8,9	12,8	10,9	173,9
29 779	34 831	51 543	59 982	43 858	9,8	14,5	11,5	173,5
35 105	40 535	55 133	73 279	51 864	11,6	13,9	13,2	175,9
31 312	35 839	45 492	52 248	41 186	10,8	10,0	13,1	173,2
25 766	32 021	47 592	58 624	41 744	10,2	13,2	11,7	174,5

Hrubý měsíční plat podle hlavních tříd a tříd zaměstnání CZ-ISCO

		Olomoucký kraj	
hlavní třída / třída zaměstnání CZ-ISCO		počet zaměstnanců přepočtený podle placených měsíců	hrubý měsíční plat
		tis. osob	medián
			Kč/měs
D	Manuální pracovníci	7,8	27 870
T	Nemanuální pracovníci	33,0	41 283
1	Řídící pracovníci	1,6	64 202
11	Nejvyšší státní úředníci, nejvyšší představitelé společností	0,1	68 576
12	Řídící prac.správy podniku, obchod., admin. a pod. činností	0,3	58 525
13	Řídící pracovníci výroby, IT, vzdělávání a příbuzných oborů	1,1	64 843
14	Řídící prac.ubyt.,strav.služeb,obchodu,ost.řídící pracovníci	0,1	38 053
2	Specialisté	12,7	43 994
21	Specialisté v oblasti vědy a techniky	0,6	42 521
22	Specialisté v oblasti zdravotnictví	1,9	66 697
23	Specialisté v oblasti výchovy a vzdělávání	8,2	42 866
24	Specialisté v obchodní sféře a veřejné správě	1,0	41 891
25	Specialisté v oblasti ICT	0,2	43 152
26	Specialisté obl. právní, sociální, kulturní a příbuz.oblastí	0,8	38 786
3	Techničtí a odborní pracovníci	9,3	40 431
31	Techničtí a odborní pracovníci v oblasti vědy a techniky	0,6	35 739
32	Odborní pracovníci v oblasti zdravotnictví	1,9	51 703
33	Odborní pracovníci v obchodní sféře a veřejné správě	5,8	38 758
34	Odborní pracovníci v obl.práva,kultury,sportu,příbuz.oborech	0,7	36 292
35	Technici v oblasti ICT	0,2	38 175
4	Úředníci	2,2	33 699
41	Všeobecní admin.pracovníci,sekretáři,pracovníci zadávání dat	1,1	33 529
42	Pracovníci informačních služeb,na přepážkách,v příb.oborech	0,1	28 841
43	Úředníci pro zpracování číselných údajů a v logistice	0,4	34 726
44	Ostatní úředníci	0,7	33 456

Hrubý měsíční plat podle hlavních tříd a tříd zaměstnání CZ-ISCO

Olomoucký kraj

diferenciace hrubého měsíčního platu				hrubý měsíční plat				placená doba
1. decil	1. kvartil	3. kvartil	9. decil	průměr	z toho			
Kč/měs	Kč/měs	Kč/měs	Kč/měs	Kč/měs	odměny	příplatky	náhrady	hod/měs
					%	%	%	
19 475	22 527	35 025	42 155	29 757	11,9	14,1	11,1	173,2
30 158	34 679	49 344	61 288	44 570	10,0	13,0	11,8	174,9
44 726	53 664	74 290	86 299	65 495	15,1	22,4	13,8	174,4
41 026	55 527	84 433	99 366	72 451	15,3	27,2	15,3	174,5
41 967	49 366	75 019	91 757	65 168	17,6	25,6	10,3	174,7
48 057	55 914	74 096	85 448	66 143	14,7	21,3	14,5	174,3
29 917	33 835	47 169	66 527	43 064	10,7	19,7	11,9	174,4
34 377	38 375	50 039	65 541	48 477	12,3	11,2	14,3	176,0
31 777	37 025	49 543	62 701	45 953	10,9	16,0	11,5	176,6
46 985	56 022	88 090	129 838	77 791	15,7	23,2	8,7	182,9
34 977	38 205	47 321	50 801	43 147	11,8	4,7	17,2	174,7
29 780	34 499	51 599	65 875	45 102	10,7	18,7	12,8	175,1
34 886	38 461	46 987	56 433	44 267	8,8	17,2	11,7	175,2
30 397	33 554	44 026	50 224	39 676	7,3	11,1	13,2	174,7
30 048	34 352	50 144	58 034	42 792	9,6	16,2	12,9	172,5
28 515	31 876	40 247	44 805	36 414	9,0	12,8	12,0	175,0
39 919	45 395	57 579	62 855	51 577	14,5	19,2	9,8	172,6
29 523	33 512	47 427	56 183	41 312	7,6	15,5	14,6	172,1
28 305	32 155	40 672	46 557	36 897	9,6	13,8	11,4	172,5
30 796	34 340	45 050	54 487	41 447	9,7	16,8	11,9	175,9
26 212	29 725	38 487	44 137	34 684	10,0	13,0	11,8	174,0
25 895	29 734	38 378	43 469	34 471	10,9	13,4	11,7	173,7
22 984	26 133	32 464	36 124	29 221	7,5	15,1	12,4	174,4
27 774	31 344	40 113	46 592	36 365	10,4	13,9	11,0	173,8
25 861	29 340	38 419	43 900	34 411	8,5	11,5	12,4	174,6

Hrubý měsíční plat podle hlavních tříd a tříd zaměstnání CZ-ISCO

		Olomoucký kraj	
hlavní třída / třída zaměstnání CZ-ISCO		počet zaměstnanců přepočtený podle placených měsíců	hrubý měsíční plat
		tis. osob	medián
			Kč/měs
5	Pracovníci ve službách a prodeji	6,5	32 682
51	Pracovníci v oblasti osobních služeb	2,1	25 498
52	Pracovníci v oblasti prodeje	0,1	29 494
53	Pracovníci osob.péče ve vzdělávání,zdravotnictví,příbuz.obl.	3,0	33 833
54	Pracovníci v oblasti ochrany a ostrahy	1,4	44 851
6	Kvalifikovaní pracovníci v zemědělství,lesnictví a rybářství	0,1	25 917
61	Kvalifikovaní pracovníci v zemědělství	0,0	25 826
62	Kvalifikovaní pracovníci v lesnictví, rybářství a myslivosti	0,0	*
7	Řemeslníci a opraváři	0,4	29 912
71	Řemeslníci,kvalif.pracovníci na stavbách(kromě elektrikářů)	0,1	30 096
72	Kovodělníci,strojírenští dělníci,pracovníci v příb.oborech	0,2	30 098
73	Pracovníci v obl.uměleckých a tradičních řemesel, polygrafie	0,0	*
74	Pracovníci v oboru elektroniky a elektrotechniky	0,0	30 995
75	Zpracovatelé potravin,dřeva,textilu,pracovníci příbuz.oborů	0,1	27 347
8	Obsluha strojů a zařízení, montéři	0,7	32 443
81	Obsluha stacionárních strojů a zařízení	0,1	26 610
83	Řidiči a obsluha pojízdných zařízení	0,6	33 480
9	Pomocní a nekvalifikovaní pracovníci	2,4	21 456
91	Uklízeči a pomocníci	1,4	21 230
92	Pomocní pracovníci v zemědělství, lesnictví a rybářství	0,0	*
93	Pomocní pracovníci těžby,staveb.,výroby,dopravy a příb.ob.	0,1	26 607
94	Pomocní pracovníci při přípravě jídla	0,1	21 418
96	Pracovníci s odpady a ostatní pomocní pracovníci	0,7	22 052
CELKEM - platová sféra		40,8	39 123

Hrubý měsíční plat podle hlavních tříd a tříd zaměstnání CZ-ISCO

Olomoucký kraj

diferenciace hrubého měsíčního platu				hrubý měsíční plat				placená doba
1. decil	1. kvartil	3. kvartil	9. decil	průměr	z toho			
Kč/měs	Kč/měs	Kč/měs	Kč/měs	Kč/měs	odměny	příplatky	náhrady	hod/měs
					%	%	%	
22 722	26 727	39 874	47 823	34 165	11,7	15,1	12,2	171,8
20 324	22 549	29 653	34 632	26 761	13,2	8,1	11,5	174,6
21 183	25 138	33 664	35 291	28 839	8,7	9,7	14,8	175,3
26 633	29 624	38 373	42 762	34 616	14,4	14,0	12,2	171,3
32 240	39 253	50 135	56 647	44 900	5,9	23,4	13,0	168,4
20 963	23 547	29 082	32 304	26 331	11,5	9,6	11,7	174,8
20 992	23 724	28 612	32 300	26 463	11,8	9,0	11,6	174,6
*	*	*	*	*	*	*	*	*
24 765	27 081	33 060	36 967	30 479	9,2	13,6	12,5	175,6
24 384	27 051	33 184	36 200	30 145	9,2	13,5	12,6	176,8
25 141	27 198	33 726	36 997	30 872	9,0	14,5	12,8	175,6
*	*	*	*	*	*	*	*	*
26 728	28 145	33 829	37 503	31 689	9,2	14,6	12,9	174,7
23 724	25 530	30 426	38 660	29 147	10,6	10,4	11,3	174,9
24 647	27 522	35 831	39 365	32 358	9,0	19,5	10,6	175,2
23 004	24 418	30 250	33 473	27 806	10,0	14,5	10,5	174,8
25 654	28 938	36 321	39 779	33 292	8,8	20,4	10,6	175,2
16 764	19 164	24 613	28 575	22 267	10,7	8,1	11,2	175,0
18 155	19 514	23 457	25 936	21 794	13,2	6,3	11,7	174,4
*	*	*	*	*	*	*	*	*
20 981	23 991	28 720	31 487	26 479	9,4	12,9	10,4	175,1
18 782	20 216	23 430	25 305	21 910	11,9	5,7	11,4	175,9
14 956	16 749	27 223	31 800	22 759	6,2	10,9	10,6	176,1
25 766	32 021	47 592	58 624	41 744	10,2	13,2	11,7	174,5

Hrubý měsíční plat podle podskupin zaměstnání CZ-ISCO

podskupina zaměstnání / kategorie zaměstnání CZ-ISCO	Olomoucký kraj	
	počet zaměstnanců přepočtený podle placených měsíců	hrubý měsíční plat
	tis. osob	medián Kč/měs
1112 Nejvyšší státní úředníci	0,1	71 892
1211 Řídící pracovníci v oblasti financí (kr.fin.,pojišť.služeb)	0,1	60 251
1212 Řídící pracovníci v oblasti lidských zdrojů	0,0	51 712
1219 Ostatní řídicí pracovníci správy podniku a pod. činností	0,1	58 194
1341 Řídící pracovníci v oblasti péče o děti	0,2	52 361
1342 Řídící pracovníci v oblasti zdravotnictví	0,1	75 948
1343 Řídící pracovníci v oblasti péče o seniory	0,0	59 552
1344 Řídící pracovníci v sociální oblasti (kromě péče o seniory)	0,0	69 969
1345 Řídící pracovníci v oblasti vzdělávání	0,6	67 915
1349 Řídící pracovníci knihoven, muzeí, práva a bezpečnosti	0,1	68 601
2131 Biologové, botanici, zoologové a příbuzní specialisté	0,1	52 014
2132 Specialisté v zemědělství, lesnictví, rybářství a vod.hosp.	0,1	41 248
2133 Specialisté ochrany životního prostředí (kr.prům.ekologie)	0,1	38 613
2141 Specialisté v oblasti průmysl.inženýrství a příbuz.oblastech	0,1	43 558
2212 Lékaři specialisté	0,7	107 086
2221 Všeobecné sestry se specializací	0,9	63 192
2320 Učitelé odb.předmětů, prakt.vyučování, odb.výcviku, lektori	0,8	42 090
2330 Učitelé SŠ (kr.odborných předmětů), konzervatořích, 2.st.ZŠ	2,7	44 882
2341 Učitelé na 1. stupni ZŠ	1,5	45 823
2342 Učitelé v oblasti předškolní výchovy	1,5	36 859
2354 Lektori a učitelé hudby na ostatních školách	0,2	42 925
2355 Lektori a učitelé umění na ostatních školách	0,1	43 467
2359 Specialisté,odborní pracovníci v obl.výchovy,vzdělávání j.n.	0,8	37 588
2411 Specialisté v oblasti účetnictví	0,3	41 379
2422 Specialisté v oblasti strategie a politiky organizací	0,6	43 652
2522 Systémoví administrátoři, správci počítačových sítí	0,1	42 769
2612 Soudci a příbuzní pracovníci	0,0	39 656
2619 Specialisté v oblasti práva a příbuzných oblastech j.n.	0,1	40 959
2621 Specialisté archiváři,kurátoři a správci památkových objektů	0,0	36 488
2634 Psychologové	0,1	42 327
2635 Specialisté v sociální oblasti	0,2	40 607
3112 Stavební technici	0,2	38 058
3119 Technici v ostatních průmyslových oborech	0,1	37 908
3211 Technici a asistenti pro obsluhu lékařských zařízení	0,1	52 843
3212 Odborní laboranti, laboratorní asistenti v obl.zdravotnictví	0,2	49 489
3221 Všeobecné sestry bez specializace	1,2	53 012
3255 Odborní pracovníci v oblasti rehabilitace	0,0	40 450
3256 Praktické sestry	0,2	44 903
3258 Zdravotničtí záchranáři	0,1	56 834
3313 Odborní pracovníci účetnictví, ekonomiky, personalistiky	1,0	36 764
3339 Zprostředkovatelé služeb j.n.	0,0	32 874
3341 Vedoucí v oblasti administrativních agend	0,1	43 651
3342 Odborní administrativní pracovníci v právní oblasti	0,1	36 014
3343 Odborní pracovníci v administrativě a správě organizace	1,5	36 304

Hrubý měsíční plat podle podskupin zaměstnání CZ-ISCO

Olomoucký kraj

diferenciace hrubého měsíčního platu				hrubý měsíční plat				placená doba
1. decil	1. kvartil	3. kvartil	9. decil	průměr	z toho			
Kč/měs	Kč/měs	Kč/měs	Kč/měs	Kč/měs	odměny	příplatky	náhrady	hod/měs
					%	%	%	
51 138	64 127	86 516	96 685	74 725	14,2	28,2	17,7	174,7
41 073	49 501	77 512	98 273	67 726	17,8	25,7	9,9	173,9
47 067	48 667	61 706	68 620	59 327	20,1	20,4	9,5	175,0
40 492	48 870	71 548	86 926	62 746	16,2	26,0	10,8	175,2
43 245	47 370	58 571	65 301	53 432	13,5	15,7	16,9	174,5
61 605	67 946	85 297	111 156	80 801	17,2	26,4	9,1	177,7
44 821	50 802	74 506	80 545	61 237	14,1	24,7	9,4	173,8
48 057	50 377	77 920	87 826	66 447	14,7	25,7	10,9	173,7
55 249	60 397	77 102	86 579	69 023	15,5	20,5	16,2	175,0
45 350	60 002	73 829	83 933	67 953	10,6	25,9	11,7	168,6
33 877	42 613	69 394	84 172	57 786	17,2	18,1	9,9	180,9
33 727	36 364	44 581	47 305	40 560	7,8	11,0	10,6	174,7
29 030	33 599	41 905	47 283	38 631	7,7	13,4	12,3	175,3
32 560	37 918	49 501	58 325	46 413	12,8	17,7	11,5	175,4
65 076	82 757	132 947	154 608	109 952	16,0	26,3	8,2	197,0
49 400	55 513	69 145	74 859	62 570	15,5	21,6	9,0	174,4
35 450	38 076	46 627	50 508	42 946	9,9	4,8	17,4	173,3
38 772	41 555	48 431	52 246	45 608	12,5	5,1	17,0	174,6
39 068	42 273	48 698	51 193	45 614	13,0	4,2	16,7	175,1
32 878	34 572	39 262	42 453	37 322	11,8	2,0	18,1	174,7
35 991	38 457	45 615	47 675	42 351	8,2	3,7	17,4	176,2
37 173	40 566	46 969	50 035	43 913	10,6	4,8	15,5	175,1
32 079	34 454	41 222	47 357	38 653	10,0	4,8	17,9	174,8
31 420	35 803	47 025	55 882	42 777	11,4	15,8	11,3	175,1
29 321	34 008	55 464	68 568	47 158	10,5	20,4	13,4	175,1
34 134	38 611	47 140	52 436	43 718	8,0	16,2	11,4	174,8
35 910	37 012	43 720	45 432	40 058	14,1	6,7	11,6	174,7
31 526	36 459	46 110	54 550	42 406	8,8	16,5	13,0	175,2
30 727	32 071	43 122	47 349	38 092	6,9	13,8	10,6	171,4
33 942	38 647	50 942	58 902	45 341	9,8	10,4	14,6	174,9
32 014	35 775	46 094	51 031	41 333	8,8	15,2	12,7	175,5
31 663	34 227	42 752	48 585	38 895	7,6	16,5	12,8	175,5
29 050	32 479	42 102	45 792	38 357	8,6	18,2	11,8	174,4
43 491	48 136	59 026	63 442	53 415	14,2	17,6	11,8	176,2
35 895	42 801	56 105	60 203	49 443	17,7	12,4	9,6	187,1
43 232	47 714	58 783	63 797	53 567	13,7	20,3	9,7	170,3
32 268	37 821	44 120	50 070	40 802	11,4	6,9	12,3	174,1
36 055	40 329	49 564	53 894	45 050	16,3	21,9	9,7	169,8
49 597	52 787	61 632	64 759	57 199	17,6	23,5	8,5	173,2
29 717	33 101	42 019	48 658	38 280	10,9	12,8	11,8	174,8
24 376	28 483	36 627	39 625	32 683	8,3	13,1	14,4	175,3
33 610	36 637	52 076	58 616	45 299	9,3	19,3	12,1	174,3
28 508	30 698	39 113	42 225	35 609	11,2	10,2	13,9	174,8
28 189	31 897	41 239	51 840	38 141	8,9	14,5	13,7	174,6

Hrubý měsíční plat podle podskupin zaměstnání CZ-ISCO

podskupina zaměstnání / kategorie zaměstnání CZ-ISCO	Olomoucký kraj	
	počet zaměstnanců přepočtený podle placených měsíců	hrubý měsíční plat
	tis. osob	medián Kč/měs
3352 Pracovníci veřejné správy v oblasti daní	0,6	38 758
3353 Pracovníci veřejné správy v oblasti sociálních, jiných dávek	0,4	32 962
3354 Pracovníci veřejné správy vydávající různá povolení	0,1	35 343
3412 Odborní pracovníci v sociální oblasti	0,6	36 763
3511 Technici provozu ICT, technici programátoři	0,1	45 386
3513 Technici počítačových sítí a systémů	0,1	38 779
4110 Všeobecní administrativní pracovníci	0,9	34 114
4120 Sekretáři (všeobecní)	0,1	33 512
4131 Pracovníci pro zpracování textů, písaři	0,1	29 203
4311 Úředníci v oblasti účetnictví	0,2	34 780
4312 Úředníci v oblasti statistiky, finančnictví a pojišťovnictví	0,1	30 307
4313 Mzdoví účetní	0,0	37 594
4321 Úředníci ve skladech	0,0	31 496
4323 Pracovníci v dopravě a přepravě	0,1	39 633
4411 Knihovníci	0,2	29 559
4415 Pracovníci evidence dat a archivů	0,1	32 860
4416 Personální referenti	0,1	38 802
4419 Úředníci j.n.	0,3	35 349
5120 Kuchaři (kromě šéfkuchařů), pomocní kuchaři	1,1	25 039
5151 Vedoucí provozu stravovacích, ubytovacích a dalších zařízení	0,3	32 221
5153 Správci objektů	0,6	25 343
5230 Pokladníci a prodavači vstupenek a jízdenek	0,0	30 268
5312 Asistenti pedagogů	0,8	29 079
5321 Ošetřovatelé a prac. sociálních služeb v obl. pobytové péče	1,3	35 612
5322 Ošetřovatelé a prac.soc.služeb v obl.ambul. služeb,dom. péče	0,1	31 673
5329 Pracovníci osobní péče ve zdravotní a sociální oblasti j.n.	0,7	38 186
5411 Příslušníci HZS ČR,hasiči ostatních jednotek požární ochrany	0,5	48 656
5412 Policisté	0,4	44 561
5414 Pracovníci ostrahy a bezpečnostních agentur	0,1	26 887
6113 Zahradníci a pěstitelé v zahradnických školkách	0,0	25 826
7119 Ostatní řemeslníci, kvalifikovaní prac.hl. stavební výroby	0,0	27 761
7126 Instalatéři,potrubaři,stavební zámečníci a stavební klempíři	0,0	31 308
7222 Nástrojaři a příbuzní pracovníci	0,1	29 686
7231 Mechanici a opraváři motorových vozidel	0,0	29 976
8157 Obsluha strojů v prádelnách a čistírnách	0,1	24 880
8182 Obsluha parních turbín, kotlů a příbuzných zařízení	0,0	29 624
8322 Řidiči osobních a malých dodávkových automobilů, taxikáři	0,2	30 472
8332 Řidiči nákladních automobilů, tahačů a speciálních vozidel	0,4	34 589
8341 Řidiči a obsluha zemědělských a lesnických strojů	0,0	27 238
8344 Obsluha vysokozdvíhacích a jiných vozíků a skladníci	0,0	27 222
9112 Uklízeči a pomocníci v hotelích,admin.,průmysl.a j.objektech	1,4	21 192
9121 Pracovníci pro ruční praní a žehlení	0,0	24 765
9333 Pomocní manipulační pracovníci (kromě výroby)	0,1	26 540
9412 Pomocníci v kuchyni	0,1	21 418

Hrubý měsíční plat podle podskupin zaměstnání CZ-ISCO

Olomoucký kraj

diferenciace hrubého měsíčního platu				hrubý měsíční plat				placená doba
1. decil	1. kvartil	3. kvartil	9. decil	průměr	z toho			
Kč/měs	Kč/měs	Kč/měs	Kč/měs	Kč/měs	odměny	příplatky	náhrady	hod/měs
					%	%	%	
32 640	35 456	42 844	49 022	39 808	7,3	15,2	24,5	174,7
26 998	29 554	36 363	41 367	34 179	9,6	9,9	10,4	175,1
27 763	31 263	40 557	42 820	35 916	5,8	14,1	14,2	175,0
30 500	33 493	41 461	47 274	37 926	10,2	14,5	11,3	172,0
31 094	36 390	53 798	71 546	47 882	10,1	22,8	11,8	179,4
31 013	35 179	41 912	48 140	39 124	10,2	12,1	11,5	174,8
26 252	30 061	38 592	44 488	34 895	10,8	14,0	11,7	173,6
24 326	29 838	38 839	42 355	34 093	10,4	11,7	11,1	174,7
24 847	27 183	31 584	34 455	29 565	14,6	7,3	13,4	174,9
28 679	31 805	40 167	47 235	36 677	11,3	12,2	11,1	174,4
25 841	27 498	34 737	39 645	31 860	7,0	11,6	11,4	174,5
30 848	32 990	41 264	47 877	38 721	10,9	13,3	10,5	173,8
27 283	28 480	33 871	35 764	31 350	11,5	11,5	12,2	174,1
32 594	35 710	44 778	51 627	40 785	9,2	22,1	10,2	171,2
23 009	26 476	32 776	36 112	29 793	5,0	7,4	11,6	173,1
25 675	28 634	35 259	37 908	32 427	7,7	10,6	13,9	174,4
29 330	34 230	45 876	49 754	39 216	10,9	15,0	10,6	176,0
27 171	31 240	39 617	45 042	36 121	9,4	12,4	12,9	174,9
20 310	22 497	28 022	31 910	25 596	12,8	7,3	11,6	174,5
20 544	23 285	37 008	41 720	31 634	14,1	10,3	11,5	174,1
20 078	22 305	29 404	33 491	26 377	14,2	7,4	10,8	174,8
22 642	26 040	34 010	35 934	30 109	9,2	10,0	14,6	174,6
24 815	26 884	31 425	34 480	29 465	11,3	4,0	17,9	175,5
29 217	32 594	39 048	41 631	35 765	12,9	17,9	10,9	167,3
25 853	27 832	33 752	36 402	31 039	12,6	10,7	11,2	175,1
30 463	33 658	45 122	53 692	39 996	20,2	17,6	9,3	172,5
39 822	43 912	54 355	60 810	49 467	6,5	23,1	12,3	166,2
34 797	39 677	48 316	53 015	44 510	7,1	31,8	11,0	171,1
19 852	24 368	33 300	40 771	28 638	6,7	21,7	9,3	175,7
20 992	24 140	28 612	32 300	26 512	11,4	9,6	11,7	174,5
23 595	26 247	32 598	34 743	28 737	8,3	12,6	13,9	175,4
26 283	30 043	34 369	40 264	32 228	9,9	15,5	12,4	179,7
24 052	26 460	34 008	37 113	30 274	9,6	14,1	11,5	175,7
27 081	28 849	33 060	35 666	31 123	7,2	13,7	17,0	175,0
22 821	23 288	26 571	28 563	25 273	16,8	8,5	11,3	174,6
25 581	26 825	32 457	33 296	29 133	4,6	20,2	9,7	171,1
24 872	27 488	41 891	48 779	34 332	12,7	17,4	10,6	179,7
28 691	32 443	36 548	38 672	34 184	7,4	23,2	10,2	173,1
22 616	23 448	32 571	34 660	28 222	6,7	14,1	11,4	176,8
21 922	25 589	28 938	31 515	27 346	8,9	11,1	13,2	174,7
18 125	19 494	23 370	25 870	21 731	13,2	6,2	11,7	174,4
19 406	21 135	25 936	29 008	24 430	14,8	11,6	10,6	172,6
21 685	24 071	28 362	29 853	26 163	10,7	11,4	10,2	175,4
18 740	20 140	23 199	25 010	21 816	11,1	6,4	11,0	176,1

Hrubý měsíční plat podle podskupin zaměstnání CZ-ISCO

Olomoucký kraj		
podskupina zaměstnání / kategorie zaměstnání CZ-ISCO	počet zaměstnanců přepočtený podle placených měsíců	hrubý měsíční plat
		medián
	tis. osob	Kč/měs
9613 Uklízeči veřejných prostranství, čističi kanalizací	0,6	21 055
9622 Pomocní pracovníci údržby budov a souvisejících prostor	0,1	28 816

Hrubý měsíční plat podle podskupin zaměstnání CZ-ISCO

Olomoucký kraj

diferenciace hrubého měsíčního platu				hrubý měsíční plat				placená doba
1. decil	1. kvartil	3. kvartil	9. decil	průměr	z toho			
Kč/měs	Kč/měs	Kč/měs	Kč/měs		Kč/měs	odměny	příplatky	náhrady
					%	%	%	
14 919	16 238	25 569	29 862	21 745	5,0	10,5	10,4	175,9
17 040	23 245	34 212	39 567	28 890	11,3	12,9	10,6	177,0

Základní informace o měsíční odpracované a neodpracované době

Olomoucký kraj

Průměrná měsíční odpracovaná doba 136,5 hod/měs

z toho přesčas 1,3 hod/měs

Diferenciace

1. decil - 10 % měsíčních odpracovaných dob menších než 116,2 hod/měs

1. kvartil - 25 % měsíčních odpracovaných dob menších než 130,0 hod/měs

Medián - 50 % měsíčních odpracovaných dob menších než 140,3 hod/měs

3. kvartil - 25 % měsíčních odpracovaných dob větších než 148,0 hod/měs

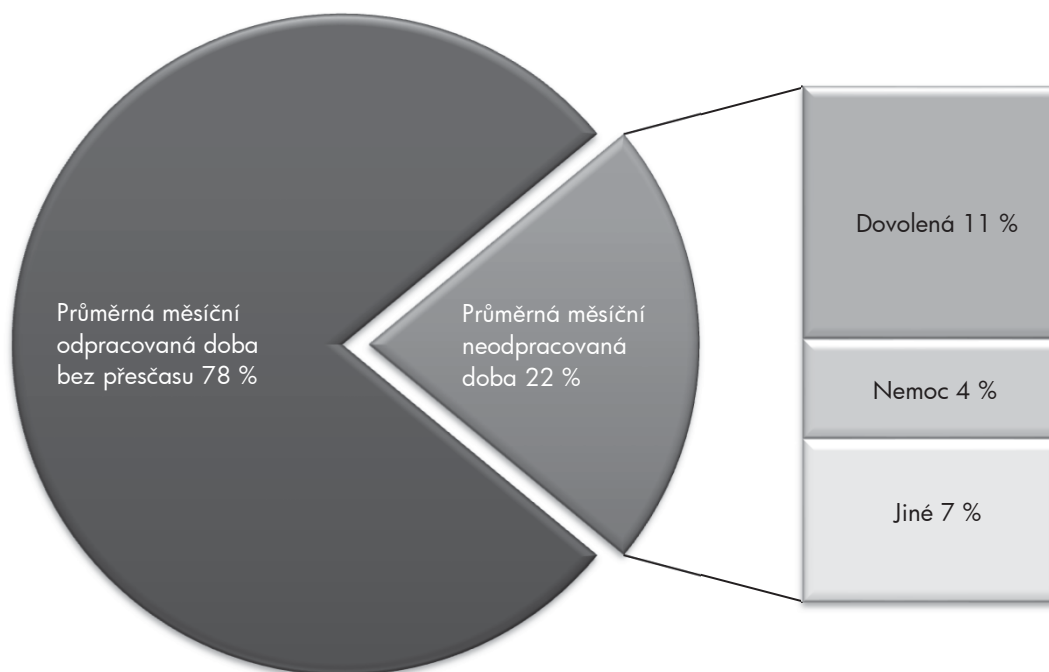
9. decil - 10 % měsíčních odpracovaných dob větších než 152,7 hod/měs

Průměrná měsíční neodpracovaná doba 38,0 hod/měs

z toho dovolená 18,6 hod/měs

z toho nemoc 7,4 hod/měs

Struktura fondu pracovní doby



**Měsíční odpracovaná a neodpracovaná doba
podle podskupin zaměstnání CZ-ISCO**

Olomoucký kraj						
podskupina zaměstnání/ kategorie zaměstnání CZ-ISCO	počet zaměstnanců přepočtený podle evid. měsíců	odpracovaná doba		neodpracovaná doba		
		celkem	z toho přesčas	celkem	z toho	
					hod/měs	hod/měs
tis. osob	hod/měs	hod/měs	hod/měs			
1112 Nejvyšší státní úředníci	0,1	132,4	0,0	42,3	17,0	3,6
1211 Řídicí pracovníci v oblasti financí (kr.fin.,pojišť.slужeb)	0,1	147,2	0,4	26,8	15,8	3,0
1219 Ostatní řídicí pracovníci správy podniku a pod. činností	0,1	142,4	0,3	32,8	16,5	5,5
1341 Řídicí pracovníci v oblasti péče o děti	0,2	134,6	0,0	39,9	26,7	2,5
1342 Řídicí pracovníci v oblasti zdravotnictví	0,1	147,9	3,3	29,6	16,8	4,1
1345 Řídicí pracovníci v oblasti vzdělávání	0,6	137,9	0,1	37,1	25,9	1,3
1349 Řídicí pracovníci knihoven, muzeí, práva a bezpečnosti	0,1	141,7	1,9	26,9	15,0	4,8
2131 Biologové, botanici, zoologové a příbuzní specialisté	0,1	147,4	5,8	33,3	18,1	5,0
2132 Specialisté v zemědělství, lesnictví, rybářství a vod.hosp.	0,1	137,8	0,0	36,9	16,0	7,6
2133 Specialisté ochrany životního prostředí (kr.přům.ekologie)	0,1	139,3	0,0	36,0	16,2	6,5
2141 Specialisté v oblasti průmysl.inženýrství a příbuz.oblastech	0,1	141,7	0,3	33,7	16,3	5,1
2212 Lékaři specialisté	0,7	166,4	22,4	30,0	16,5	4,0
2221 Všeobecné sestry se specializací	1,0	141,9	6,0	32,1	15,7	8,0
2320 Učitelé odb.předmětů, prakt.vyučování, odb.výcviku, lektori	0,8	134,6	0,1	38,7	24,2	3,0
2330 Učitelé SŠ (kr.odborných předmětů), konzervatořích, 2.st.ZŠ	2,8	133,3	0,2	41,2	25,7	2,8
2341 Učitelé na 1. stupni ZŠ	1,6	133,0	0,1	42,1	26,3	3,2
2342 Učitelé v oblasti předškolní výchovy	1,6	126,5	0,0	48,2	26,2	8,2
2354 Lektori a učitelé hudby na ostatních školách	0,2	132,1	0,0	44,4	26,6	2,3
2355 Lektori a učitelé umění na ostatních školách	0,1	141,0	0,0	34,1	25,0	2,4
2359 Specialisté,odborní pracovníci v obl.výchovy,vzdělávání j.n.	0,8	130,4	0,1	44,5	25,7	5,0
2411 Specialisté v oblasti účetnictví	0,3	144,3	0,4	30,7	15,9	5,3
2422 Specialisté v oblasti strategie a politiky organizací	0,6	138,4	0,4	36,7	16,4	6,1
2522 Systémoví administrátoři, správci počítačových sítí	0,1	142,4	0,3	32,4	16,2	5,4
2619 Specialisté v oblasti práva a příbuzných oblastech j.n.	0,1	138,1	0,1	37,3	15,9	5,6
2634 Psychologové	0,1	133,9	0,0	41,0	23,3	6,1
2635 Specialisté v sociální oblasti	0,3	135,7	1,6	39,6	16,1	10,2
3112 Stavební technici	0,2	137,8	0,5	37,6	16,1	6,0
3119 Technici v ostatních průmyslových oborech	0,1	139,9	0,9	34,4	16,4	7,3
3211 Technici a asistenti pro obsluhu lékařských zařízení	0,1	138,4	5,8	37,6	19,1	6,1
3212 Odborní laboranti, laboratorní asistenti v obl.zdravotnictví	0,2	150,0	11,7	36,4	18,5	6,2
3221 Všeobecné sestry bez specializace	1,3	135,3	3,4	34,7	14,9	11,4
3256 Praktické sestry	0,2	135,9	3,7	33,7	14,2	11,6
3258 Zdravotničtí záchranáři	0,1	143,7	9,0	29,3	17,0	5,0
3313 Odborní pracovníci účetnictví, ekonomiky, personalistiky	1,0	142,2	0,2	32,6	16,0	4,6
3341 Vedoucí v oblasti administrativních agend	0,1	141,0	0,1	33,3	15,6	5,7
3342 Odborní administrativní pracovníci v právní oblasti	0,1	135,9	0,0	38,8	16,4	7,2
3343 Odborní pracovníci v administrativě a správě organizace	1,5	136,2	0,4	38,4	16,3	7,3
3352 Pracovníci veřejné správy v oblasti daní	0,6	115,6	0,0	59,1	17,3	6,5
3353 Pracovníci veřejné správy v oblasti sociálních, jiných dávek	0,5	137,9	0,0	37,2	16,2	10,8
3354 Pracovníci veřejné správy vydávající různá povolení	0,1	136,4	0,2	38,5	16,3	7,4
3412 Odborní pracovníci v sociální oblasti	0,6	136,0	0,4	35,8	14,4	10,7
3511 Technici provozu ICT, technici programátoři	0,1	144,5	4,4	34,8	16,3	3,3
3513 Technici počítačových sítí a systémů	0,1	143,4	0,2	31,5	16,6	5,6
4110 Všeobecní administrativní pracovníci	0,9	138,3	0,2	35,3	15,5	8,2

**Měsíční odpracovaná a neodpracovaná doba
podle podskupin zaměstnání CZ-ISCO**

Olomoucký kraj						
podskupina zaměstnání/ kategorie zaměstnání CZ-ISCO	počet zaměstnanců přepočtený podle evid. měsíců	odpracovaná doba		neodpracovaná doba		
		celkem	z toho přesčas	celkem	z toho	
					hod/měs	hod/měs
tis. osob	hod/měs	hod/měs	hod/měs			
4120 Sekretáři (všeobecní)	0,1	141,8	0,1	32,8	15,8	6,3
4131 Pracovníci pro zpracování textů, písaři	0,1	131,5	0,3	43,3	16,2	13,2
4311 Úředníci v oblasti účetnictví	0,2	144,2	0,1	30,2	14,8	4,7
4312 Úředníci v oblasti statistiky, finančnictví a pojišťovnictví	0,1	138,2	0,0	36,0	15,6	10,5
4323 Pracovníci v dopravě a přepravě	0,1	139,3	0,6	31,9	16,5	6,7
4411 Knihovníci	0,2	141,5	0,3	31,6	13,6	7,6
4415 Pracovníci evidence dat a archivů	0,1	133,9	0,0	40,5	15,9	10,1
4416 Personální referenti	0,1	146,9	1,1	29,0	16,4	4,9
4419 Úředníci j.n.	0,4	136,8	0,2	38,1	16,1	8,7
5120 Kuchaři (kromě šéfkuchařů), pomocní kuchaři	1,2	136,5	0,4	38,0	15,9	10,7
5151 Vedoucí provozu stravovacích, ubytovacích a dalších zařízení	0,3	141,2	0,4	32,9	15,1	6,9
5153 Správci objektů	0,6	142,7	0,3	32,1	17,0	5,9
5312 Asistenti pedagogů	0,9	126,5	0,0	49,0	25,5	6,4
5321 Ošetřovatelé a prac. sociálních služeb v obl. pobytové péče	1,4	132,8	0,9	34,5	13,3	14,0
5322 Ošetřovatelé a prac.soc.služeb v obl.ambul. služeb,dom. péče	0,2	130,1	0,3	45,0	14,1	23,4
5329 Pracovníci osobní péče ve zdravotní a sociální oblasti j.n.	0,7	135,5	3,8	36,7	16,8	10,8
5411 Příslušníci HZS ČR,hasiči ostatních jednotek požární ochrany	0,5	135,0	2,1	31,2	17,7	5,0
5412 Policisté	0,4	138,8	2,7	32,2	15,6	10,6
5414 Pracovníci ostrahy a bezpečnostních agentur	0,1	147,8	7,7	27,6	14,1	7,1
7222 Nástrojáři a příbuzní pracovníci	0,1	141,9	1,8	33,7	14,8	9,7
8157 Obsluha strojů v prádelnách a čistírnách	0,1	141,2	0,4	33,3	14,4	9,9
8322 Řidiči osobních a malých dodávkových automobilů, taxikáři	0,2	143,4	6,8	35,8	15,8	9,7
8332 Řidiči nákladních automobilů, tahačů a speciálních vozidel	0,4	136,3	2,2	36,5	15,4	13,7
9112 Uklízeči a pomocníci v hotelích,admin.,průmysl.a j.objektech	1,5	135,6	0,2	38,8	15,5	12,0
9333 Pomocní manipulační pracovníci (kromě výroby)	0,1	139,2	0,6	36,1	16,6	11,9
9412 Pomocníci v kuchyni	0,1	126,1	1,0	49,9	15,4	13,9
9613 Uklízeči veřejných prostranství,čističi kanalizací	0,6	142,6	1,0	33,3	15,6	10,4
9622 Pomocní pracovníci údržby budov a souvisejících prostor	0,1	142,2	2,5	34,7	15,3	13,5

Základní informace o hodinovém výdělků

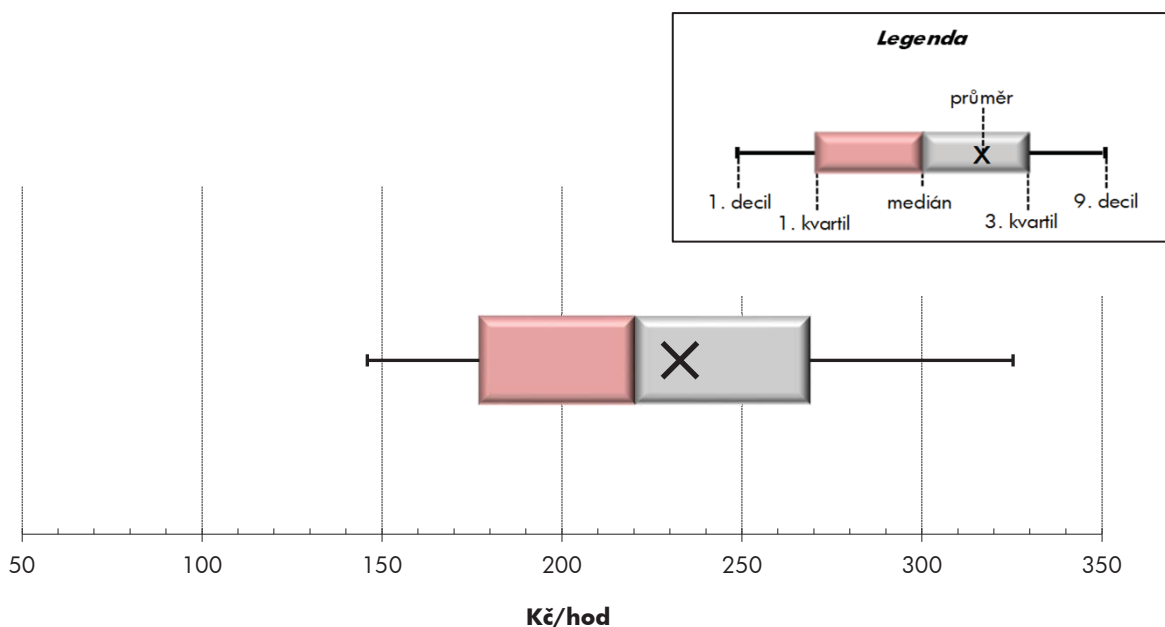
Olomoucký kraj

Medián hodinového výdělků	220,4 Kč/hod
Index mediánu hodinového výdělků vůči 4. čtvrtletí 2019	111,3 %

Diferenciace

1. decil - 10 % hodinových výdělků menších než	145,9 Kč/hod
1. kvartil - 25 % hodinových výdělků menších než	177,0 Kč/hod
Medián - 50 % hodinových výdělků menších než	220,4 Kč/hod
3. kvartil - 25 % hodinových výdělků větších než	268,8 Kč/hod
9. decil - 10 % hodinových výdělků větších než	325,3 Kč/hod

Průměr hodinového výdělků	232,8 Kč/hod
--	---------------------



Hodinový výdělek se zjišťuje jako průměrný hodinový výdělek definovaný v § 351 až § 362 zákona č. 262/2006 Sb., zákoníku práce, ve znění pozdějších předpisů.

Hodinový výdělek podle pohlaví a věku

Olomoucký kraj

pohlaví/ věková skupina	počet zaměstnanců přepočtený podle placených měsíců	medián hodinového výdělku	diferenciace hodinového výdělku		průměr hodinového výdělku
			1. decil	9. decil	
	tis. osob	Kč/hod	Kč/hod	Kč/hod	Kč/hod
CELKEM - platová sféra	44,7	220,4	145,9	325,3	232,8
do 20 let	0,0	155,9	100,2	222,7	156,0
20 - 29 let	4,7	191,3	146,3	271,6	202,5
30 - 39 let	8,7	216,9	152,5	302,6	225,6
40 - 49 let	14,6	225,5	148,3	324,9	235,8
50 - 59 let	12,4	227,0	140,2	345,6	241,6
60 a více let	4,1	229,5	138,0	360,3	246,3
MUŽI	16,0	224,3	157,1	325,0	239,1
do 20 let	0,0	*	*	*	*
20 - 29 let	2,2	182,8	156,3	251,3	195,7
30 - 39 let	4,0	224,5	165,6	297,0	231,3
40 - 49 let	4,9	238,8	164,0	336,1	251,8
50 - 59 let	3,4	233,6	149,9	367,2	254,7
60 a více let	1,6	224,2	141,6	380,2	249,0
ŽENY	28,6	218,0	138,1	325,4	229,3
do 20 let	0,0	*	*	*	*
20 - 29 let	2,5	202,8	135,7	285,3	208,7
30 - 39 let	4,8	209,7	140,5	308,7	220,8
40 - 49 let	9,7	217,4	140,3	319,7	227,9
50 - 59 let	9,1	224,8	136,7	339,3	236,7
60 a více let	2,6	233,3	134,8	349,5	244,7

Hodinový výdělek podle podskupin zaměstnání CZ-ISCO

podskupina zaměstnání/ zaměstnání CZ-ISCO	počet zaměstnanců přepočtený podle placených měsíců	medián hodinového výdělku	diferenciace hodinového výdělku		průměr hodinového výdělku
			1. decil	9. decil	
			Kč/hod	Kč/hod	
			tis. osob	Kč/hod	
Olomoucký kraj					
1112 Nejvyšší státní úředníci	0,1	396,3	280,0	580,9	423,4
1211 Řídící pracovníci v oblasti financí (kr.fin.,pojišť.služeb)	0,1	349,4	246,7	519,4	374,5
1212 Řídící pracovníci v oblasti lidských zdrojů	0,0	305,2	252,1	397,5	326,9
1219 Ostatní řídicí pracovníci správy podniku a pod. činností	0,1	311,7	215,1	511,1	349,9
1341 Řídící pracovníci v oblasti péče o děti	0,2	330,7	246,2	436,1	341,7
1342 Řídící pracovníci v oblasti zdravotnictví	0,1	380,6	261,2	490,6	387,8
1344 Řídící pracovníci v sociální oblasti (kromě péče o seniory)	0,0	333,7	252,2	511,3	365,2
1345 Řídící pracovníci v oblasti vzdělávání	0,6	403,6	278,8	528,8	406,8
1349 Řídící pracovníci knihoven, muzeí, práva a bezpečnosti	0,1	353,7	224,0	460,0	354,3
2131 Biologové, botanici, zoologové a příbuzní specialisté	0,1	278,1	199,2	403,6	298,7
2132 Specialisté v zemědělství, lesnictví, rybářství a vod.hosp.	0,1	242,6	189,6	301,9	245,7
2133 Specialisté ochrany životního prostředí (kr.přům.ekologie)	0,1	218,4	167,5	287,7	226,6
2141 Specialisté v oblasti průmysl.inženýrství a příbuz.oblastech	0,1	243,1	173,9	363,9	260,3
2212 Lékaři specialisté	0,9	460,3	273,6	709,6	489,7
2221 Všeobecné sestry se specializací	1,0	308,0	234,6	408,2	317,1
2320 Učitelé odb.předmětů, prakt.vyučování, odb.výcviku, lektori	0,8	244,1	198,7	307,7	252,6
2330 Učitelé SŠ (kr.odborných předmětů), konzervatořích, 2.st.ZŠ	3,1	263,1	201,2	337,8	269,7
2341 Učitelé na 1. stupni ZŠ	1,6	273,6	195,0	350,4	274,9
2342 Učitelé v oblasti předškolní výchovy	1,6	235,1	171,3	310,0	239,7
2354 Lektori a učitelé hudby na ostatních školách	0,3	231,2	182,9	296,4	235,8
2355 Lektori a učitelé umění na ostatních školách	0,1	269,7	202,6	333,1	268,7
2359 Specialisté,odborní pracovníci v obl.výchovy,vzdělávání j.n.	1,0	218,5	167,8	310,9	230,5
2411 Specialisté v oblasti účetnictví	0,3	215,8	167,1	306,7	229,9
2422 Specialisté v oblasti strategie a politiky organizací	0,6	235,8	161,7	383,4	254,8
2522 Systémoví administrátoři, správci počítačových sítí	0,1	232,2	187,3	269,6	232,1
2612 Soudci a příbuzní pracovníci	0,1	224,6	190,1	284,5	224,0
2619 Specialisté v oblasti práva a příbuzných oblastech j.n.	0,1	234,2	176,0	301,6	241,6
2621 Specialisté archiváři,kurátoři a správci památkových objektů	0,0	213,1	166,6	268,8	211,5
2634 Psychologové	0,2	224,6	177,0	293,6	233,0
2635 Specialisté v sociální oblasti	0,3	224,2	174,5	277,8	226,1
3112 Stavební technici	0,2	216,1	175,4	252,2	215,5
3119 Technici v ostatních průmyslových oborech	0,1	204,1	158,4	258,7	209,8
3211 Technici a asistenti pro obsluhu lékařských zařízení	0,1	239,5	180,6	313,1	243,3
3212 Odborní laboranti, laboratorní asistenti v obl.zdravotnictví	0,2	215,3	165,6	266,3	218,1
3221 Všeobecné sestry bez specializace	1,3	275,5	208,4	342,5	277,7
3255 Odborní pracovníci v oblasti rehabilitace	0,0	193,7	154,0	270,3	202,4
3256 Praktické sestry	0,2	237,2	177,4	308,0	242,0
3258 Zdravotničtí záchranáři	0,1	263,3	227,0	313,4	270,6
3313 Odborní pracovníci účetnictví, ekonomiky, personalistiky	1,0	202,8	162,3	295,0	217,8
3339 Zprostředkovatelé služeb j.n.	0,0	180,7	131,6	234,0	180,3
3341 Vedoucí v oblasti administrativních agend	0,1	225,6	177,8	331,7	238,2
3342 Odborní administrativní pracovníci v právní oblasti	0,1	199,3	158,2	272,0	209,6
3343 Odborní pracovníci v administrativě a správě organizace	1,6	203,2	160,8	289,0	215,1
3352 Pracovníci veřejné správy v oblasti daní	0,6	237,7	195,8	294,3	242,0

Hodinový výdělek podle podskupin zaměstnání CZ-ISCO

podskupina zaměstnání/ zaměstnání CZ-ISCO	Olomoucký kraj				
	počet zaměstnanců přepočtený podle placených měsíců	medián hodinového výdělku	diferenciace hodinového výdělku		průměr hodinového výdělku
			1. decil	9. decil	
	tis. osob	Kč/hod	Kč/hod	Kč/hod	Kč/hod
3353 Pracovníci veřejné správy v oblasti sociálních, jiných dávek	0,4	169,1	114,6	229,4	172,2
3354 Pracovníci veřejné správy vydávající různá povolení	0,1	207,6	166,3	247,0	209,7
3412 Odborní pracovníci v sociální oblasti	0,6	224,2	134,0	280,4	219,4
3511 Technici provozu ICT, technici programátoři	0,1	239,8	173,4	331,6	244,8
3513 Technici počítačových sítí a systémů	0,1	223,7	172,3	268,5	226,1
4110 Všeobecní administrativní pracovníci	1,0	198,6	144,0	270,3	204,3
4120 Sekretáři (všeobecní)	0,1	183,3	137,7	232,7	188,9
4131 Pracovníci pro zpracování textů, písaři	0,1	158,3	132,9	191,7	163,7
4311 Úředníci v oblasti účetnictví	0,2	195,3	150,4	289,3	209,9
4312 Úředníci v oblasti statistiky, finančnictví a pojišťovnictví	0,1	165,1	114,5	222,2	168,6
4313 Mzdoví účetní	0,0	196,5	154,0	280,6	208,1
4321 Úředníci ve skladech	0,0	165,1	141,0	205,2	171,9
4323 Pracovníci v dopravě a přepravě	0,1	190,8	160,3	223,5	192,0
4411 Knihovníci	0,2	167,0	129,9	202,6	168,6
4415 Pracovníci evidence dat a archivů	0,1	184,7	142,8	221,5	181,5
4416 Personální referenti	0,1	216,6	158,7	290,2	217,2
4419 Úředníci j.n.	0,4	194,6	149,1	257,9	202,9
5120 Kuchaři (kromě šéfkuchařů), pomocní kuchaři	1,3	156,4	110,3	212,7	160,9
5151 Vedoucí provozu stravovacích, ubytovacích a dalších zařízení	0,4	188,8	109,1	287,2	196,2
5153 Správci objektů	0,7	163,4	115,6	243,0	174,9
5230 Pokladníci a prodavači vstupenek a jízdenek	0,1	165,9	128,1	219,6	167,7
5312 Asistenti pedagogů	1,4	183,5	137,9	252,9	192,0
5321 Ošetřovatelé a prac. sociálních služeb v obl. pobytové péče	1,2	217,0	164,6	258,4	215,5
5322 Ošetřovatelé a prac.soc.služeb v obl.ambul. služeb,dom. péče	0,2	206,3	152,2	239,8	201,4
5329 Pracovníci osobní péče ve zdravotní a sociální oblasti j.n.	0,7	181,1	140,8	259,0	195,5
5411 Příslušníci HZS ČR,hasiči ostatních jednotek požární ochrany	0,5	254,9	207,8	295,5	255,3
5412 Policisté	0,4	250,0	196,7	295,1	249,9
5414 Pracovníci ostrahy a bezpečnostních agentur	0,1	156,7	108,4	200,7	157,7
6113 Zahradníci a pěstitelé v zahradnických školkách	0,0	154,9	128,7	209,7	161,9
7119 Ostatní řemeslníci, kvalifikovaní prac.hl. stavební výroby	0,0	153,8	119,9	197,0	157,4
7126 Instalatéři,potrubaři,stavební zámečníci a stavební klempíři	0,0	169,2	144,3	185,9	169,7
7222 Nástrojaři a příbuzní pracovníci	0,1	171,6	133,0	223,2	173,3
7231 Mechanici a opraváři motorových vozidel	0,0	164,0	155,4	194,3	169,7
8157 Obsluha strojů v prádelnách a čistírnách	0,1	139,7	119,9	171,0	144,2
8182 Obsluha parních turbín, kotlů a příbuzných zařízení	0,1	146,9	104,9	200,4	155,0
8322 Řidiči osobních a malých dodávkových automobilů, taxikáři	0,2	168,1	137,7	216,6	173,0
8332 Řidiči nákladních automobilů, tahačů a speciálních vozidel	0,4	158,3	142,4	227,6	166,1
8341 Řidiči a obsluha zemědělských a lesnických strojů	0,0	157,7	127,0	206,5	164,0
8344 Obsluha vysokozdvíhových a jiných vozíků a skladníci	0,0	147,7	120,9	189,3	148,2
9112 Uklízeči a pomocníci v hotelích,admin.,průmysl.a j.objektech	1,7	129,6	100,9	190,0	139,4
9121 Pracovníci pro ruční praní a žehlení	0,0	134,1	112,6	174,2	139,5
9333 Pomocní manipulační pracovníci (kromě výroby)	0,1	139,1	105,2	161,0	137,6
9412 Pomocníci v kuchyni	0,1	120,1	104,7	162,9	126,0
9613 Uklízeči veřejných prostranství,čističi kanalizací	0,6	123,9	87,3	165,3	125,2

Hodinový výdělek podle podskupin zaměstnání CZ-ISCO

Olomoucký kraj

podskupina zaměstnání/ zaměstnání CZ-ISCO	počet zaměstnanců přepočtený podle placených měsíců	medián hodinového výdělku	diferenciace hodinového výdělku		průměr hodinového výdělku
			1. decil	9. decil	
			tis. osob	Kč/hod	
9622 Pomocní pracovníci údržby budov a souvisejících prostor	0,1	160,5	102,8	215,1	159,8



Dodatek

Technický popis šetření

Dodatek - Technický popis šetření

Technický popis šetření přibližuje metodické postupy používané při zpracování platové sféry Regionální statistiky ceny práce (RSCP-PLS). Popis je rozdělen do čtyř kapitol: koncepce šetření, vstupní údaje, nejdůležitější sledované ukazatele a definice vybraných pojmů.

1. Koncepce šetření

Kapitola popisuje základní soubor šetření a strukturu statistického souboru platové sféry RSCP-PLS.

1.1. Základní soubor

Základním souborem RSCP-PLS je soubor ekonomických subjektů, definovaný z účelovém registrem organizací RARIS informačního prezentačního systému ÚFIS spravovaným Ministerstvem financí. ÚFIS obsahuje informace z účetního a finančního výkaznictví organizačních složek státu, kapitol státního rozpočtu, státních příspěvkových organizací, státních fondů, územních samosprávných celků a jimi zřizovaných příspěvkových organizací v ČR (viz <http://wwwinfo.mfcr.cz/ufis/>). Ekonomické subjekty, které přísluší do platové sféry, odměňují platem podle § 109, odst. 3 zákona č. 262/2006 Sb., zákoníku práce, ve znění pozdějších předpisů. Statistické šetření RSCP pro platovou sféru využívá dat Informačního systému o platech, provozovaného Ministerstvem financí (viz www.mfcr.cz/isp).

1.2. Struktura souboru RSCP-PLS

Statistické šetření RSCP-PLS vychází v roce 2020 ze statistického souboru 13 448 ekonomických subjektů, které reprezentují 728 tisíc zaměstnanců (viz tabulka 1).

Soubor RSCP-PLS			
	RSCP-PLS Celkem	z toho RSCP-PLS – kraj Olomoucký	
		se sídlem v kraji	se sídlem mimo kraj
Počet ekonomických subjektů	13 448	955	48
Počet zaměstnanců	728 tis.	36 tis.	10 tis.

Tabulka 1

Z hlediska odvětvové skladby představují platovou sféru RSCP-PLS zejména tři odvětví národního hospodářství – odvětví veřejné správy, odvětví vzdělávání a odvětví zdravotní a sociální péče. Strukturu výběrového souboru RSCP-PLS z odvětvového hlediska ukazuje ve sledovaném kraji v roce 2020 tabulka 2.

Odvětvová skladba výběrového souboru RSCP-PLS – kraj Olomoucký			
Kód CZ-NACE	Sekce	Počet ES	
		se sídlem v kraji	se sídlem mimo kraj
A	Zemědělství, lesnictví a rybářství		
B	Těžba a dobývání		
C	Zpracovatelský průmysl		
D	Výroba a rozvod elektřiny, plynu, tepla		
E	Zásobování vodou, činnosti související s odpady	3	
F	Stavebnictví		
G	Obchod, opravy motorových vozidel		
H	Doprava a skladování	1	2
I	Ubytování, stravování a pohostinství	8	1
J	Informační a komunikační činnosti	1	
K	Peněžnictví a pojišťovnictví		
L	Činnosti v oblasti nemovitostí		1
M	Profesní, vědecké a technické činnosti		4
N	Administrativní a podpůrné činnosti	1	
O	Veřejná správa, obrana, sociální zabezpečení	330	34
P	Vzdělávání	517	2
Q	Zdravotní a sociální péče	62	2
R	Kulturní, zábavní a rekreační činnosti	27	2
S	Ostatní činnosti	5	

Tabulka 2

2. Vstupní údaje

Kapitola popisuje specifika sběru dat pro šetření RSCP-PLS, nejdůležitější vstupní údaje, kvalitu údajů a používané klasifikace a číselníky.

2.1. Sběr dat

Vlastní sběr dat pro RSCP-PLS zabezpečuje Informační systém o platech. RSCP-PLS přebírá kompletní soubor platové sféry a provádí na něm specifické kontroly.

2.2. Nejdůležitější vstupní údaje

Šetření RSCP-PLS monitoruje s roční periodicitou úroveň a strukturu hrubého měsíčního platu, pracovní doby a hodinového výdělku zaměstnanců v platové sféře příslušného kraje. Nejdůležitější třídění podle osobních i podnikových charakteristik jsou obsažena v této publikaci a patří mezi ně pohlaví, věk, vzdělání a zaměstnání podle klasifikace CZ-ISCO.

Hrubý měsíční plat je součtem platu za práci, náhrad platu a odměn za pracovní pohotovost, které jsou přímo sbíranými položkami. Plat je definován v § 109, odst. 3 zákona č. 262/2006 Sb., zákoníku práce, ve znění pozdějších předpisů. Šetření RSCP-PLS sleduje i strukturu hrubého měsíčního platu, tj. odměny, příplatky a náhrady. Hrubý měsíční plat a jeho složky se vztahují k celému sledovanému období, které zahrnuje dobu od počátku roku do konce čtvrtletí, za které se šetření provádí.

Šetření RSCP-NS dále sleduje pracovní dobu zaměstnanců. Vstupní věta o zaměstnanci obsahuje odpracovanou dobu od počátku roku a z ní počet přesčasových hodin. Odpracovaná doba u zaměstnanců odměňovaných měsíčním platem nezahrnuje dobu svátků v jinak pracovních dnech. Věta dále obsahuje celkovou neodpracovanou dobu od počátku roku, z ní počet hodin nemoci a dovolené.

Hodinový výdělek je údaj zjišťovaný z průměrných hodinových výdělků definovaných v §§ 351-362 zákona č. 262/2006 Sb., zákoníku práce, ve znění pozdějších předpisů. Obvykle se jedná o podíl platu za práci a odpracované doby za poslední čtvrtletí sledovaného období. Hodinový výdělek je krátkodobým indikátorem výdělkové úrovně.

2.3. Kvalita údajů

Zjišťované charakteristiky podléhají nevýběrovým chybám, neboť se nejedná o výběrové šetření. Nevýběrové chyby bývají způsobeny především špatnou kvalitou dat (neúplné a chybné údaje) předávaných respondenty do Informačního systému o platu. Při zpracovávání údajů je jejich vliv snižován několikastupňovými kontrolními mechanismy a častými kontakty zpracovatele šetření s respondenty.

2.4. Klasifikace a číselníky

RSCP-PLS používá standardní statistické klasifikace a číselníky (podrobněji popsané na www.czso.cz). Použití platných statistických klasifikací závazné jak pro orgán vykonávající státní statistickou službu, tak pro zpravodajské jednotky, které poskytují údaje pro statistické zjišťování. RSCP-PLS používá následující klasifikace a číselníky:

CZ-ISCO

Klasifikace zaměstnání; vydáno sdělením ČSÚ č. 206/2010 Sb. ze dne 16. června 2010 o zavedení Klasifikace zaměstnání CZ-ISCO.

CZ-ICSE	Klasifikace postavení v zaměstnání; vydáno sdělením ČSÚ č. 494/2003 Sb. ze dne 18. prosince 2003 o vydání Klasifikace postavení v zaměstnání.
KKOV	Klasifikace kmenových oborů vzdělání; od 1. ledna 2009 převzalo MŠMT gesci za Klasifikaci kmenových oborů vzdělání (KKOV) jako resortní klasifikaci.
LAU 1	Číselník okresů; od 1. ledna 2008 je systém statistické klasifikace územních struktur v České republice rozdělen, v souladu se systémem Eurostatu, na dvě části: klasifikace CZ-NUTS a systém LAU (Local Administrative Units). Z hlediska statistiky mají LAU závazný charakter. Jednotky LAU 1 (dřívější NUTS 4) jsou v ČR tvořeny okresy. Územní jednotky na úrovni LAU 1 přebírají kódy od dřívějších jednotek NUTS 4. Proti NUTS 4 jsou v LAU 1 následující změny: <ul style="list-style-type: none"> - do kódů LAU 1 okresů krajů Vysočina a Jihomoravského se promítá změna kódů NUTS 3 těchto krajů, - Praha se na úrovni LAU 1 nečlení.
CZ-NACE	Klasifikace ekonomických činností (CZ-NACE); vydáno sdělením ČSÚ č. 244/2007 Sb. ze dne 18. září 2007 o zavedení Klasifikace ekonomických činností.
CZ-GEONOM	Klasifikace zemí; vydáno sdělením ČSÚ č. 487/2003 Sb. ze dne 18. prosince 2003 o vydání Klasifikace zemí. Poslední aktualizace byla provedena k 15. prosinci 2008 sdělením ČSÚ č. 429/2008 Sb. ze dne 26. listopadu 2008 o aktualizaci Klasifikace zemí a o ukončení zveřejňování aktualizací.

3. Nejdůležitější sledované ukazatele

Kapitola popisuje nejdůležitější sledované ukazatele, algoritmy jejich výpočtu a kritéria pro zahrnutí zaměstnanců do dalších výpočtů.

3.1. Hrubý měsíční plat (sestavy PLS-Mx)

Hrubý měsíční plat je v RSCP-PLS definován jako součet platu za práci, náhrad platu a odměny za pracovní pohotovost za sledované období. **Hrubý měsíční plat** za pracovní poměr zaměstnance se vypočte podle vzorce:

$$\text{HMP} = \frac{\text{PLAT} + \text{NAHRADY} + \text{POHOTOV}}{\text{MESPLAC}_{\text{prep}}}$$

kde:

HMP je hrubý měsíční plat zaměstnance,

PLAT	je plat za práci zaměstnance v kumulaci za sledované období (vstupní položka věty o zaměstnanci),
NAHRADY	jsou náhrady platu zaměstnance v kumulaci za sledované období (vstupní položka věty o zaměstnanci),
POHOTOV	je odměna za pracovní pohotovost zaměstnance v kumulaci za sledované období (vstupní položka věty o zaměstnanci),
MESPLAC_prep	je počet přepočtených placených měsíců zaměstnance, tj. počet měsíců, které zaměstnanec odpracoval, nebo za které pobíral náhrady platu (kromě náhrady za dobu dočasně pracovní neschopnosti).

Počet přepočtených placených měsíců MESPLAC_prep je roven počtu kalendářních měsíců (6 při 1. pololetí, 12 při celém roku) v případě, že zaměstnanec s plným pracovním úvazkem po celé sledované období pracoval, nebo pobíral náhrady platu (s výjimkou náhrady za dobu dočasně pracovní neschopnosti). Pokud byl zaměstnanec v evidenčním stavu kratší dobu než sledované období, bude jeho počet placených měsíců zkrácen poměrem počtu pracovních dnů v evidenčním stavu a ve sledovaném období. Měl-li zaměstnanec sjednán kratší pracovní úvazek, bude jeho počet placených měsíců zkrácen poměrem kratšího a plného úvazku. Podobně se počet placených měsíců zkrátí, pokud zaměstnanec měl tzv. neplacenou absenci (např. neplacené volno, nemoc, ošetřování člena rodiny).

Při výpočtu charakteristik hrubého měsíčního platu (např. medián, průměr) za určitou skupinu zaměstnanců vstupuje každý zaměstnanec do výpočtu s váhou odpovídající počtu jeho placených měsíců za sledované období (tzv. váha placené doby). Tedy zaměstnanec, který byl zaměstnán jen část období (nebo měl kratší úvazek, nebo byl nemocný) má menší vliv na výslednou charakteristiku. Vážený způsob výpočtu umožňuje korektní srovnání platové úrovně jednotlivých zaměstnání a srovnávání v čase.

Počet zaměstnanců přepočtený podle placených měsíců je vypočten jako podíl součtu přepočtených placených měsíců za určitou skupinu zaměstnanců a počtu kalendářních měsíců ve sledovaném období (6 při 1. pololetí, 12 při celém roku).

Měsíční placená doba vyjadřuje počet placených hodin – součet hodin odpracovaných a hodin s náhradou platu (vyjma náhrady za dobu dočasně pracovní neschopnosti) za plně placený měsíc. Výpočet je konzistentní s výpočtem hrubého měsíčního platu.

Kritéria pro zahrnutí zaměstnance do výpočtů výše uvedených ukazatelů jsou následující:

- přepočtený počet placených měsíců zaměstnance je alespoň jeden měsíc,
- stanovená týdenní pracovní doba na dané pracovní místo je alespoň 30 hodin (dle doporučení Eurostatu).

Počet zaměstnanců a hrubá měsíční mzda/plat podle RSCP jsou rozdílné od údajů **mzdové statistiky ČSÚ**. Prvním důvodem rozdílu je jiný způsob přepočtu zaměstnanců v RSCP. Počet zaměstnanců přepočtený podle placených měsíců (RSCP) na rozdíl od přepočteného počtu zaměstnanců uveřejňovaného ve mzdových šetřeních ČSÚ neobsahuje zaměstnance po dobu jejich neplacené absence (např. neplacené volno, nemoc, ošetřování člena rodiny), tj. po dobu, kdy zaměstnanci nedostávají náhrady, které jsou součástí hrubé mzdy. Menší počet zaměstnanců v RSCP pak znamená vyšší průměrnou hrubou měsíční mzdu/plat z šetření RSCP než u ČSÚ. Druhým důvodem rozdílu je skutečnost, že jsou z výpočtu vyloučeni zaměstnanci, kteří nesplňují výše uvedená kritéria pro zahrnutí zaměstnance do výpočtů. Koncept výpočtu hrubé měsíční mzdy/platu podle RSCP, který se používá mj. ve výdělkových šetřeních Eurostatu (viz šetření Structure of Earnings Survey), umožňuje provádět přesnější srovnání mezd/platů jednotlivých skupin zaměstnanců (a zejména jednotlivých zaměstnání) bez ovlivnění neplacenou absencí.

3.2. Měsíční odpracovaná a neodpracovaná doba (sestavy MZS-Tx)

Měsíční odpracovaná doba zaměstnance se vypočte podle vzorce:

$$\text{ODPRACD}_{\text{mes}} = \frac{\text{ODPRACD}}{\text{MESEVID}_{\text{prep}}}$$

kde :

ODPRACD_{mes} je měsíční odpracovaná doba zaměstnance,

ODPRACD je odpracovaná doba zaměstnance v kumulaci za sledované období (vstupní položka věty o zaměstnanci),

MESEVID_{prep} je počet přepočtených evidenčních měsíců zaměstnance, tj. počet měsíců, odpovídajících délce pracovního úvazku a délce pracovního poměru ve sledovaném období.

Počet přepočtených evidenčních měsíců MESEVID_{prep} je roven počtu kalendářních měsíců v případě, že zaměstnanec s plným pracovním úvazkem byl po celé sledované období v pracovním poměru a nebyl na mateřské či rodičovské dovolené. Pokud byl zaměstnanec v evidenčním stavu kratší dobu než sledované období, bude jeho počet evidenčních měsíců zkrácen poměrem počtu pracovních dnů v evidenčním stavu a ve sledovaném období. Měl-li zaměstnanec sjednán kratší pracovní úvazek, bude jeho počet evidenčních měsíců zkrácen poměrem kratšího a plného úvazku.

Průměrná měsíční odpracovaná doba za určitou skupinu zaměstnanců je vypočtena jako vážená charakteristika, v níž má měsíční odpracovaná doba každého zaměstnance váhu odpovídající počtu jeho evidenčních měsíců ve sledovaném období (tzv. váha evidenční doby). Tedy zaměstnanec, který byl zaměstnán jen po část období (nebo měl kratší úvazek) má menší vliv na výsledný

průměr. Vážený způsob výpočtu umožňuje korektní srovnání průměrné odpracované doby podle jednotlivých zaměstnání a v jednotlivých letech.

Obdobně jako odpracovaná doba se počítají měsíční neodpracovaná doba a průměrné měsíční údaje o přesčasu, dovolené a nemoci.

Počet zaměstnanců přepočtený podle evidenčních měsíců je vypočten jako podíl součtu přepočtených evidenčních měsíců za určitou skupinu zaměstnanců a počtu kalendářních měsíců ve sledovaném období (6 při 1. pololetí, 12 při celém roku).

Kritéria pro zahrnutí zaměstnance do výpočtů výše uvedených ukazatelů jsou stejná jako u platových sestav:

- přepočtený počet placených měsíců zaměstnance je alespoň jeden měsíc,
- stanovená týdenní pracovní doba na dané pracovní místo je alespoň 30 hodin (dle doporučení Eurostatu).

3.3. Hodinový výdělek (sestavy MZS-Vx)

Hodinový výdělek je přímo zjišťovaná veličina. Do výpočtu charakteristik hodinového výdělku jsou zařazeni zaměstnanci, kteří byli v evidenčním stavu v posledním dnu sledovaného období.

4. Definice vybraných pojmů

Ekonomický subjekt	Ekonomický subjekt je právnický subjekt nebo fyzická osoba s postavením podnikatele, zapsaná do registru ekonomických subjektů ČSÚ. Každému ekonomickému subjektu se přiděluje identifikační číslo (IČO).
Organizační jednotka	Z hlediska výdělkové statistiky RSCP se dělí ekonomické subjekty na organizační jednotky podle okresu, ve kterém jednotky působí. Organizační jednotku tvoří všechny útvary ekonomického subjektu, které působí ve stejném okrese.
Zpravodajská jednotka	Zpravodajskou jednotkou je právnická osoba, organizační složka státu nebo fyzická osoba, od nichž se požaduje poskytnutí údajů ve statistickém zjišťování podle zákona č. 89/1995 Sb., o státní statistické službě ve znění pozdějších předpisů.
Sledované období	Sledované období je období od začátku roku do konce čtvrtletí, ve kterém se statistické zjišťování provádí.
Mzdová sféra	Do mzdové sféry patří subjekty, které odměňují mzdou podle § 109, odst. 2 zákona č. 262/2006 Sb., zákoníku práce, ve znění pozdějších předpisů.
Platová sféra	Do platové sféry patří subjekty, které odměňují platem podle § 109, odst. 3 zákona č. 262/2006 Sb., zákoníku práce, ve znění pozdějších předpisů.
Soubor RSCP-PLS	Souborem RSCP platové sféry je soubor ekonomických subjektů definovaný v ÚFIS registrem organizací RARIS (viz http://www.info.mfcr.cz/ufis/).