



REGIONÁLNÍ STATISTIKA CENY PRÁCE

rok **2020**

Platová sféra

Moravskoslezský kraj

Výsledky ke dni 24. 3. 2021

WWW.ISPV.CZ

Copyright - MPSV ČR

Publikace ani její část nesmí být kopírována, rozšiřována a zařazována do informačních systémů v jakékoliv formě (elektronické, mechanické, optické, magnetické aj.) bez písemného souhlasu

Ministerstva práce a sociálních věcí

Zpracovatel: TREXIMA, spol. s r.o., třída Tomáše Bati 299, Louky, 763 02 Zlín

O b s a h :

Úvod	7
-------------------	---

Výsledková část - platová sféra

Základní metodické přístupy	11
Popis publikovaných tabulek	12

Hrubý měsíční plat

PLS-M0	Základní informace o hrubém měsíčním platu	13
PLS-M1	Hrubý měsíční plat podle pohlaví a věku	14
PLS-M2	Hrubý měsíční plat podle vzdělání	14
PLS-M7	Hrubý měsíční plat podle hlavních tříd a tříd zaměstnání CZ-ISCO	16
PLS-M8	Hrubý měsíční plat podle podskupin a kategorií zaměstnání CZ-ISCO	20

Měsíční odpracovaná a neodpracovaná doba

PLS-T0	Základní informace o měsíční odpracované a neodpracované době	26
PLS-T8	Měsíční odpracovaná a neodpracovaná doba podle podskupin a kategorií zaměstnání CZ-ISCO	27

Hodinový výdělek

PLS-V0	Základní informace o hodinovém výdělku	30
PLS-V1	Hodinový výdělek podle pohlaví a věku	31
PLS-V8	Hodinový výdělek podle podskupin a kategorií zaměstnání CZ-ISCO	32

Dodatek - Technický popis šetření

1. Koncepce šetření	37
1.1 Základní soubor	37
1.3 Struktura souboru RSCP-PLS	37
2. Vstupní údaje	38
2.1 Sběr dat	38
2.2 Nejdůležitější vstupní údaje	39
2.3 Kvalita údajů	39
2.4 Klasifikace a číselníky	39
3. Nejdůležitější sledované ukazatele	40
3.1 Hrubý měsíční plat	40
3.2 Měsíční odpracovaná a neodpracovaná doba	42
3.3 Hodinový výdělek	43
4. Definice vybraných pojmů	44



Úvodní část

Úvod

Regionální statistika ceny práce (RSCP) je systém pravidelného monitorování výdělkové úrovně a pracovní doby zaměstnanců v jednotlivých krajích České republiky formou statistického šetření. Sledovanými ukazateli výdělkové úrovně jsou hrubá měsíční mzda (plat) a hodinový výdělek. Šetření je obsahově harmonizováno se strukturálním šetřením EU „Structure of Earnings Survey“, viz nařízení Komise (ES) č. 1916/2000 ve znění pozdějších předpisů. Gestorem šetření je Ministerstvo práce a sociálních věcí (MPSV). K průběhu šetření a k výstupům se vyjadřuje komise, složená ze zástupců MPSV, Českého statistického úřadu (ČSÚ), Ministerstva financí, České národní banky, Českomoravské konfederace odborových svazů, Svazu průmyslu a dopravy ČR, CERGE-EI, VŠE v Praze a dalších institucí. Zpracovatelem RSCP je TREXIMA, spol. s r.o. (www.trexima.cz).

Šetření RSCP sleduje výdělky ve mzdové i platové sféře. Ve mzdové sféře je zjišťování prováděno pod názvem „Čtvrtletní šetření o průměrném výdělku“ a je zařazeno do programu statistických zjišťování vyhlášených ČSÚ ve sbírce zákonů pro příslušný kalendářní rok (viz příloha č. 2 Vyhlášky č. 293/2019 Sb., kterou se stanoví Program statistických zjišťování na rok 2020) a pro vybrané ekonomické subjekty je povinné. Zdrojem dat pro platovou sféru je Informační systém o platech, který je spravován Ministerstvem financí a je realizován s pololetní periodou.

Publikace RSCP jsou pro jednotlivé kraje vydávány od roku 2011 jednou ročně, a to samostatně za mzdovou a platovou sféru. Publikace RSCP obsahují údaje o mzdách (platech), pracovní době a hodinovém výdělku v podrobných klasifikacích, zejména podle jednotlivých zaměstnání.

Souhrnné výsledky šetření za Českou republiku obsahuje Informační systém o průměrném výdělku (ISPV).

Výsledkové publikace RSCP ve formátu Excel a ve formátu PDF jsou k dispozici na internetových stránkách MPSV (www.mpsv.cz) v sekci *Příjmy a životní úroveň*. Regionální statistika je zveřejňována na stránkách <http://portal.mpsv.cz/> v sekci *Zaměstnanost* v podsekci *Statistiky* pod odkazem *Statistika výdělků*. Všechny výsledkové publikace a aktuální studie a analýzy z oblasti odměňování nabízí portál www.ispv.cz. Ten zároveň slouží jako podpora respondentům RSCP, kteří zde naleznou všechny potřebné informace a podpůrné nástroje pro zasílání dat.

Ministerstvo práce a sociálních věcí děkuje všem respondentům šetření za přípravu vstupních dat pro šetření. Svědomitý přístup respondentů a dodržování termínů pro předání dat umožňují pravidelně uveřejňovat tuto publikaci.



Výsledková část

platová sféra

Výsledková část - platová sféra

Základní metodické přístupy

Tato publikace přináší charakteristiky hrubého měsíčního platu, pracovní doby a hodinového výdělku získané za platovou sféru v rámci šetření RSCP (RSCP-PLS). V RSCP se zařazují do platové sféry ekonomické subjekty, které odměňují platem podle § 109 odst. 3 zákona č. 262/2006 Sb., zákoníku práce, ve znění pozdějších předpisů. Zdrojem dat je Informační systém o platech, který je spravován Ministerstvem financí a je realizován s pololetní periodou.

Primárním výsledkem RSCP jsou statistiky platové úrovně jednotlivých zaměstnání (od roku 2011 v klasifikaci CZ-ISCO) v jednotlivých krajích České republiky, dále statistiky platů, pracovní doby a hodinových výdělků v členění podle charakteristik zaměstnance i zaměstnavatele.

Vedle podnikového výkaznictví ČSÚ je RSCP dalším zdrojem informací o mzdách a platech v České republice. Výkaznictví ČSÚ sbírá údaje o evidenčním počtu zaměstnanců a vyplacených mzdách za ekonomický subjekt a publikuje průměrné mzdy v členění podle podnikových charakteristik. Jeho účelem je makroekonomický pohled na jednotlivá odvětví ekonomiky v rámci dlouhé časové řady. Naproti tomu údaje z RSCP slouží primárně k porovnávání mzdové úrovně jednotlivých skupin zaměstnanců – při znalosti mzdové diferenciacce, mzdových složek, pracovní doby – mezi sebou v podrobné klasifikaci zaměstnání CZ-ISCO a v různých krajích. Navíc umožňuje standardizované srovnání mezi jednotlivými zeměmi EU. Při srovnávání výsledků průměrných mezd ČSÚ a RSCP je třeba vzít v úvahu rozdílnou definici mzdové sféry podle RSCP a podnikatelské sféry podle ČSÚ a rozdílný způsob přepočtu zaměstnanců (na plné úvazky podle ČSÚ a na plnou placenou dobu podle RSCP).

Popis publikovaných tabulek

Tabulky v publikaci jsou rozděleny podle sledovaných ukazatelů do tří základních okruhů. Charakteristiky hrubého měsíčního platu, struktura platu a průměrná placená doba jsou v tabulkách s označením MZS-Mx, charakteristiky měsíční odpracované a neodpracované doby v tabulkách s označením MZS-Tx a charakteristiky hodinového výdělku v tabulkách s označením MZS-Vx.

Tabulky typu Mx obsahují údaj o počtu zaměstnanců přepočteném podle placených měsíců (podrobnější vysvětlení v kapitole 3.1 Technického dodatku), dále nejvýznamnější charakteristiky platové diferenciaci (viz tabulka níže), průměrný plat a jeho složení (podíl odměn, příplatků a náhrad) a odpovídající měsíční placenou dobu.

Tabulky typu Tx obsahují údaj o počtu zaměstnanců přepočteném podle evidenčních měsíců (podrobnější vysvětlení v kapitole 3.2 Technického dodatku), dále průměrnou měsíční pracovní dobu s výší přesčasu a neodpracovanou dobu s dobou dovolené a nemoci.

Tabulky typu Vx obsahují údaj o počtu zaměstnanců přepočteném podle placených měsíců a nejvýznamnější charakteristiky diferenciaci hodinového výdělku.

Statistické charakteristiky používané ve výsledkových tabulkách:

1. decil	První decil je hodnota, pod kterou leží 10 % nejnižších hodnot sledovaného znaku.
1. kvartil	První kvartil je hodnota, pod kterou leží 25 % nejnižších hodnot sledovaného znaku.
Medián	Medián je hodnota uprostřed vzestupně uspořádané řady hodnot sledovaného znaku, polovina hodnot je nižší než medián a druhá polovina je vyšší než medián.
3. kvartil	Třetí kvartil je hodnota, nad kterou leží 25 % nejvyšších hodnot sledovaného znaku.
9. decil	Devátý decil je hodnota, nad kterou leží 10 % nejvyšších hodnot sledovaného znaku.
Průměr	Průměr je počítán jako vážený (případně nevážený) aritmetický průměr sledovaného znaku.

Ostatní symboly používané ve výsledkových tabulkách:

"Neuvedeno"	Symbol "Neuvedeno" označuje kategorii zaměstnanců, u které nebyl uveden kód příslušného třídícího znaku.
"*"	Symbol "*" označuje nezveřejnitelný údaj z důvodu malého (méně než 50 zaměstnanců) či nereprezentativního vzorku zaměstnanců.

Základní informace o hrubém měsíčním platu

Moravskoslezský kraj

Medián hrubého měsíčního platu 39 088 Kč/měs

Index mediánu hrubého měsíčního platu vůči roku 2019 110,4 %

Diferenciace

1. decil	- 10 % hrubých měsíčních platů menších než	24 361 Kč/měs
1. kvartil	- 25 % hrubých měsíčních platů menších než	31 489 Kč/měs
Medián	- 50 % hrubých měsíčních platů menších než	39 088 Kč/měs
3. kvartil	- 25 % hrubých měsíčních platů větších než	47 855 Kč/měs
9. decil	- 10 % hrubých měsíčních platů větších než	59 048 Kč/měs

Průměr hrubého měsíčního platu 41 537 Kč/měs

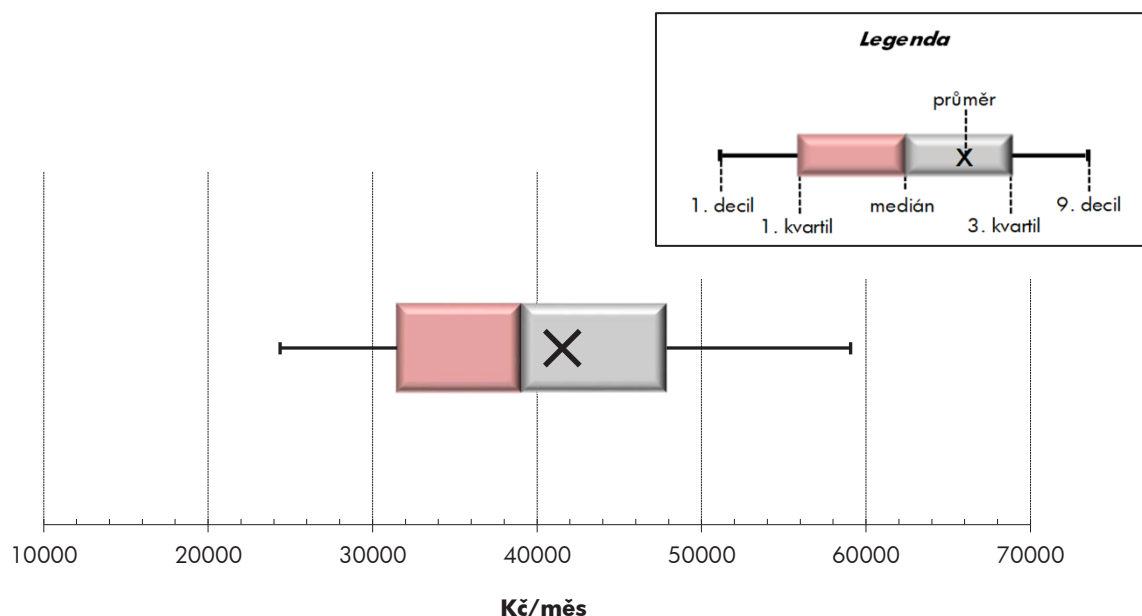
Podíl zaměstnanců s podprůměrným hrubým měsíčním platem 57,8 %

Vybrané složky hrubého měsíčního platu

Odměny	10,0 %
Příplatky	14,8 %
Náhrady	13,1 %

Průměrná placená doba 174,5 hod/měs

Počet zaměstnanců (přepočtený podle placených měsíců) 70,5 tis. osob



Hrubý měsíční plat podle pohlaví a věku

Moravskoslezský kraj

pohlaví/ věková skupina	počet zaměstnanců přepočtený podle placených měsíců	hrubý měsíční plat	
		medián	meziroční index
	tis. osob	Kč/měs	%
CELKEM - platová sféra	70,5	39 088	110,4
do 20 let	0,0	23 960	106,6
20 - 29 let	5,7	35 183	113,4
30 - 39 let	11,7	37 978	110,2
40 - 49 let	23,7	40 027	110,4
50 - 59 let	22,5	39 955	109,9
60 a více let	6,9	40 544	108,6
MUŽI	21,1	42 469	109,1
do 20 let	0,0	*	*
20 - 29 let	2,0	37 052	113,2
30 - 39 let	4,4	41 776	108,6
40 - 49 let	6,8	46 289	109,1
50 - 59 let	5,5	43 240	109,1
60 a více let	2,4	39 485	107,5
ŽENY	49,4	37 779	110,7
do 20 let	0,0	*	*
20 - 29 let	3,7	33 998	112,9
30 - 39 let	7,3	35 546	110,6
40 - 49 let	16,9	37 756	110,9
50 - 59 let	16,9	39 179	109,9
60 a více let	4,5	40 995	108,7

Hrubý měsíční plat podle vzdělání

Moravskoslezský kraj

stupeň dosaženého vzdělání (KKOV)	počet zaměstnanců přepočtený podle placených měsíců	hrubý měsíční plat	
		medián	meziroční index
	tis. osob	Kč/měs	%
Základní a nedokončené A-C	2,3	23 169	117,6
Střední bez maturity D,E,H,J	10,5	26 967	114,5
Střední s maturitou K-M	25,4	37 479	109,6
Vyšší odborné a bakalářské N,R	9,0	41 160	110,4
Vysokoškolské T,V	22,1	46 334	109,6
Neuveдено	1,2	38 188	113,6
CELKEM - platová sféra	70,5	39 088	110,4

Hrubý měsíční plat podle pohlaví a věku

Moravskoslezský kraj

diferenciace hrubého měsíčního platu				hrubý měsíční plat				placená doba
1. decil	1. kvartil	3. kvartil	9. decil	průměr	z toho			
Kč/měs	Kč/měs	Kč/měs	Kč/měs		Kč/měs	odměny	příplatky	náhrady
					%	%	%	
24 361	31 489	47 855	59 048	41 537	10,0	14,8	13,1	174,5
17 056	19 873	29 830	35 444	25 826	10,6	12,7	7,8	173,6
24 812	29 137	40 307	48 639	36 555	10,5	14,3	12,2	174,5
25 829	31 121	44 718	54 947	40 137	10,1	15,1	13,1	174,8
24 971	32 216	48 455	60 163	42 188	10,1	15,4	12,9	174,2
23 206	31 850	49 482	60 653	42 340	9,9	14,3	13,2	174,4
23 083	31 300	49 452	62 633	43 237	9,5	14,0	13,7	174,9
26 347	34 077	52 040	65 649	45 909	8,5	19,1	12,5	173,7
*	*	*	*	*	*	*	*	*
25 706	31 486	41 098	49 172	38 055	8,4	17,5	11,7	173,0
28 835	35 327	48 365	59 011	44 349	8,7	19,1	12,4	173,6
29 258	37 281	55 590	67 261	48 840	8,5	20,2	12,4	173,1
25 062	32 634	55 209	69 413	46 992	8,5	19,0	12,7	174,0
23 447	29 037	49 761	69 600	44 599	8,8	17,1	12,9	175,5
23 571	30 632	46 249	55 673	39 671	10,7	12,6	13,4	174,8
*	*	*	*	*	*	*	*	*
24 481	28 204	39 808	48 443	35 745	11,7	12,5	12,6	175,3
24 904	29 554	42 102	51 492	37 611	11,1	12,3	13,6	175,5
23 743	30 888	45 574	55 718	39 515	10,9	13,0	13,2	174,7
22 705	31 607	48 349	57 186	40 823	10,4	12,6	13,4	174,6
22 938	33 039	49 288	59 725	42 525	9,9	12,3	14,1	174,6

Hrubý měsíční plat podle vzdělání

Moravskoslezský kraj

diferenciace hrubého měsíčního platu				hrubý měsíční plat				placená doba
1. decil	1. kvartil	3. kvartil	9. decil	průměr	z toho			
Kč/měs	Kč/měs	Kč/měs	Kč/měs		Kč/měs	odměny	příplatky	náhrady
					%	%	%	
17 172	19 895	29 592	36 251	25 212	10,8	12,1	11,3	174,7
19 667	22 238	33 254	38 302	28 281	10,8	13,4	11,3	174,3
26 733	31 811	45 189	54 580	39 283	9,0	14,8	12,5	173,4
30 197	34 869	50 144	60 390	43 496	9,3	15,1	13,0	173,7
34 868	40 274	54 730	72 643	51 450	10,9	15,3	14,1	176,0
26 452	32 296	44 391	50 548	39 039	9,1	13,1	13,2	175,0
24 361	31 489	47 855	59 048	41 537	10,0	14,8	13,1	174,5

Hrubý měsíční plat podle hlavních tříd a tříd zaměstnání CZ-ISCO

		Moravskoslezský kraj	
hlavní třída / třída zaměstnání CZ-ISCO		počet zaměstnanců přepočtený podle placených měsíců	hrubý měsíční plat
		tis. osob	medián Kč/měs
D	Manuální pracovníci	15,9	27 145
T	Nemanuální pracovníci	54,6	41 965
1	Řídící pracovníci	2,8	64 946
11	Nejvyšší státní úředníci, nejvyšší představitelé společností	0,3	71 669
12	Řídící prac.správy podniku, obchod., admin. a pod. činností	0,5	56 781
13	Řídící pracovníci výroby, IT, vzdělávání a příbuzných oborů	2,0	66 704
14	Řídící prac.ubyt.,strav.služeb,obchodu,ost.řídící pracovníci	0,1	46 905
2	Specialisté	23,1	44 043
21	Specialisté v oblasti vědy a techniky	0,8	41 529
22	Specialisté v oblasti zdravotnictví	3,7	62 455
23	Specialisté v oblasti výchovy a vzdělávání	14,9	43 204
24	Specialisté v obchodní sféře a veřejné správě	1,5	40 450
25	Specialisté v oblasti ICT	0,3	43 846
26	Specialisté obl. právní, sociální, kulturní a příbuz.oblastí	1,8	38 938
3	Techničtí a odborní pracovníci	20,1	40 451
31	Techničtí a odborní pracovníci v oblasti vědy a techniky	1,6	37 212
32	Odborní pracovníci v oblasti zdravotnictví	4,2	49 466
33	Odborní pracovníci v obchodní sféře a veřejné správě	12,8	39 037
34	Odborní pracovníci v obl.práva,kultury,sportu,příbuz.oborech	1,2	36 064
35	Technici v oblasti ICT	0,3	37 421
4	Úředníci	3,1	31 793
41	Všeobecní admin.pracovníci,sekretáři,pracovníci zadávání dat	1,3	30 566
42	Pracovníci informačních služeb,na přepážkách,v příb.oborech	0,2	28 946
43	Úředníci pro zpracování číselných údajů a v logistice	0,5	34 743
44	Ostatní úředníci	1,1	32 518

Hrubý měsíční plat podle hlavních tříd a tříd zaměstnání CZ-ISCO

Moravskoslezský kraj

diferenciace hrubého měsíčního platu				hrubý měsíční plat				placená doba
1. decil	1. kvartil	3. kvartil	9. decil	průměr	z toho			
Kč/měs	Kč/měs	Kč/měs	Kč/měs	Kč/měs	odměny	příplatky	náhrady	hod/měs
					%	%	%	
19 404	21 951	34 447	41 710	29 388	10,5	14,9	11,3	173,9
30 074	35 293	49 987	62 113	45 075	9,9	14,8	13,4	174,6
46 042	54 740	77 071	95 762	69 733	13,9	25,4	13,2	175,5
53 825	60 664	88 032	102 789	76 048	14,7	30,0	13,5	174,7
41 505	47 809	72 367	96 588	63 158	15,3	26,7	11,2	174,9
48 604	57 479	77 219	95 428	71 665	13,6	24,6	13,7	175,6
31 481	36 812	59 487	69 741	49 102	10,4	21,2	12,2	176,5
34 682	38 545	49 971	62 257	47 560	10,5	11,7	14,6	176,5
31 702	36 482	48 721	58 846	43 784	8,8	15,4	11,2	176,0
43 256	50 693	78 730	114 839	70 578	11,9	24,3	8,5	183,2
35 205	38 546	47 700	51 247	43 447	10,4	5,6	17,9	175,1
29 796	34 718	49 908	61 156	43 586	10,4	17,3	12,7	175,2
33 658	37 900	49 925	59 669	45 336	10,1	19,8	10,9	174,9
29 917	34 369	43 667	48 648	39 658	7,5	11,5	11,6	175,3
30 052	34 322	49 818	58 932	42 900	8,9	16,2	12,4	173,1
29 643	33 244	40 891	44 912	37 426	8,2	13,4	11,9	175,1
36 669	42 305	57 316	66 109	50 495	12,3	19,5	9,2	174,6
29 603	33 581	48 408	57 416	41 804	7,6	15,5	13,8	172,0
27 465	31 236	41 766	46 274	36 734	8,8	11,6	11,8	176,2
27 308	30 831	44 002	49 610	38 314	7,9	17,2	11,8	175,8
24 826	27 920	36 384	41 614	32 685	9,9	11,1	11,3	175,0
24 386	27 067	34 233	39 138	31 332	10,8	10,2	11,3	175,1
21 385	24 620	33 279	36 424	28 855	7,6	13,2	11,7	174,1
27 077	30 170	39 354	44 002	35 301	10,8	11,7	10,6	175,0
25 304	28 704	37 815	42 624	33 685	8,8	11,6	11,6	175,0

Hrubý měsíční plat podle hlavních tříd a tříd zaměstnání CZ-ISCO

		Moravskoslezský kraj	
hlavní třída / třída zaměstnání CZ-ISCO		počet zaměstnanců přepočtený podle placených měsíců	hrubý měsíční plat
		tis. osob	medián Kč/měs
5	Pracovníci ve službách a prodeji	14,4	32 185
51	Pracovníci v oblasti osobních služeb	4,0	24 781
52	Pracovníci v oblasti prodeje	0,1	28 671
53	Pracovníci osob.péče ve vzdělávání,zdravotnictví,příbuz.obl.	6,9	32 853
54	Pracovníci v oblasti ochrany a ostrahy	3,4	44 126
6	Kvalifikovaní pracovníci v zemědělství,lesnictví a rybářství	0,1	26 294
61	Kvalifikovaní pracovníci v zemědělství	0,1	26 286
62	Kvalifikovaní pracovníci v lesnictví, rybářství a myslivosti	0,0	*
7	Řemeslníci a opraváři	0,8	28 694
71	Řemeslníci,kvalif.pracovníci na stavbách(kromě elektrikářů)	0,2	27 866
72	Kovodělníci,strojírenští dělníci,pracovníci v příb.oborech	0,3	28 409
73	Pracovníci v obl.uměleckých a tradičních řemesel, polygrafie	0,0	32 034
74	Pracovníci v oboru elektroniky a elektrotechniky	0,2	32 025
75	Zpracovatelé potravin,dřeva,textilu,pracovníci příbuz.oborů	0,1	26 476
8	Obsluha strojů a zařízení, montéři	1,0	30 860
81	Obsluha stacionárních strojů a zařízení	0,2	24 925
83	Řidiči a obsluha pojízdných zařízení	0,8	32 444
9	Pomocní a nekvalifikovaní pracovníci	4,5	20 847
91	Uklízeči a pomocníci	2,8	20 670
92	Pomocní pracovníci v zemědělství, lesnictví a rybářství	0,0	*
93	Pomocní pracovníci těžby,staveb.,výroby,dopravy a příb.ob.	0,2	23 804
94	Pomocní pracovníci při přípravě jídla	0,2	22 026
96	Pracovníci s odpady a ostatní pomocní pracovníci	1,3	20 973
CELKEM - platová sféra		70,5	39 088

Hrubý měsíční plat podle hlavních tříd a tříd zaměstnání CZ-ISCO

Moravskoslezský kraj

diferenciace hrubého měsíčního platu				hrubý měsíční plat				placená doba
1. decil	1. kvartil	3. kvartil	9. decil	průměr	z toho			
Kč/měs	Kč/měs	Kč/měs	Kč/měs	Kč/měs	odměny	příplatky	náhrady	hod/měs
					%	%	%	
22 345	26 312	39 331	47 990	34 016	9,8	17,3	12,3	172,1
20 292	22 080	28 659	34 339	26 091	10,9	8,2	12,5	175,2
21 179	24 044	32 157	35 495	28 431	7,2	11,5	14,4	174,9
25 903	28 873	37 226	42 016	33 837	12,3	16,0	11,8	172,2
27 618	37 101	50 184	57 932	43 994	5,2	26,0	12,9	168,0
21 229	23 334	28 768	33 228	26 319	8,2	12,4	13,0	176,3
21 284	23 334	28 459	32 235	26 222	7,7	12,8	13,0	176,4
*	*	*	*	*	*	*	*	*
22 483	25 357	32 904	38 421	29 635	6,8	14,2	10,8	177,1
21 797	23 957	31 749	37 827	28 974	6,5	14,0	11,3	177,7
20 944	24 856	31 663	34 692	28 485	7,3	13,3	10,8	175,8
24 936	26 896	38 287	47 812	33 791	6,7	16,0	9,8	180,4
25 253	28 113	37 620	41 970	32 994	6,8	18,0	10,3	177,9
23 014	24 306	28 779	32 751	27 034	5,8	8,6	11,5	177,1
23 047	25 636	35 375	38 546	30 875	8,6	19,1	11,1	176,4
21 113	22 705	28 735	32 297	26 087	10,6	12,5	10,5	176,3
24 306	27 459	36 070	39 219	32 037	8,2	20,3	11,2	176,4
16 994	19 051	23 424	27 077	21 572	9,7	7,6	11,8	175,7
18 314	19 375	22 517	24 701	21 246	11,5	6,0	11,6	175,0
*	*	*	*	*	*	*	*	*
17 820	20 570	27 255	32 069	24 304	7,9	13,1	11,2	176,3
18 702	19 992	25 449	29 943	23 205	11,2	8,0	12,0	177,3
14 989	16 532	25 319	29 237	21 632	5,8	9,9	12,1	177,0
24 361	31 489	47 855	59 048	41 537	10,0	14,8	13,1	174,5

Hrubý měsíční plat podle podskupin zaměstnání CZ-ISCO

Moravskoslezský kraj

podskupina zaměstnání / kategorie zaměstnání CZ-ISCO	počet zaměstnanců přepočtený podle placených měsíců	hrubý měsíční plat
		medián
	tis. osob	Kč/měs
1112 Nejvyšší státní úředníci	0,2	67 806
1120 Nejvyšší představitelé společností (kromě polit.,zájim.org.)	0,1	75 266
1211 Řídící pracovníci v oblasti financí (kr.fin.,pojišť.služeb)	0,1	56 744
1212 Řídící pracovníci v oblasti lidských zdrojů	0,1	50 066
1219 Ostatní řídicí pracovníci správy podniku a pod. činností	0,2	58 586
1324 Řídící pracovníci v dopravě, logistice a příbuzných oborech	0,0	51 410
1330 Řídící pracovníci v oblasti ICT	0,0	60 311
1341 Řídící pracovníci v oblasti péče o děti	0,3	55 405
1342 Řídící pracovníci v oblasti zdravotnictví	0,3	87 848
1343 Řídící pracovníci v oblasti péče o seniory	0,1	49 056
1344 Řídící pracovníci v sociální oblasti (kromě péče o seniory)	0,1	55 343
1345 Řídící pracovníci v oblasti vzdělávání	1,0	68 774
1349 Řídící pracovníci knihoven, muzeí, práva a bezpečnosti	0,2	68 743
1431 Řídící pracovníci kultury, vydavatelství, sportu, zábavy	0,0	48 604
2131 Biologové, botanici, zoologové a příbuzní specialisté	0,1	53 489
2132 Specialisté v zemědělství, lesnictví, rybářství a vod.hosp.	0,1	39 490
2133 Specialisté ochrany životního prostředí (kr.přům.ekologie)	0,2	39 194
2141 Specialisté v oblasti průmysl.inženýrství a příbuz.oblastech	0,1	42 737
2211 Praktičtí lékaři	0,1	68 223
2212 Lékaři specialisté	1,1	90 187
2221 Všeobecné sestry se specializací	1,9	58 115
2320 Učitelé odb.předmětů, prakt.vyučování, odb.výcviku, lektori	1,2	44 316
2330 Učitelé SŠ (kr.odborných předmětů), konzervatořích, 2.st.ZŠ	4,9	45 730
2341 Učitelé na 1. stupni ZŠ	2,9	45 686
2342 Učitelé v oblasti předškolní výchovy	2,8	37 141
2354 Lektori a učitelé hudby na ostatních školách	0,4	42 469
2355 Lektori a učitelé umění na ostatních školách	0,2	42 905
2359 Specialisté,odborní pracovníci v obl.výchovy,vzdělávání j.n.	1,3	38 110
2411 Specialisté v oblasti účetnictví	0,3	40 257
2422 Specialisté v oblasti strategie a politiky organizací	1,0	40 972
2522 Systémoví administrátoři, správci počítačových sítí	0,1	43 528
2612 Soudci a příbuzní pracovníci	0,2	40 895
2619 Specialisté v oblasti práva a příbuzných oblastech j.n.	0,2	43 920
2621 Specialisté archiváři,kurátoři a správci památkových objektů	0,1	35 336
2634 Psychologové	0,3	41 088
2635 Specialisté v sociální oblasti	0,3	39 964
2652 Hudebníci, zpěváci a skladatelé	0,3	35 061
3112 Stavební technici	0,4	37 545
3118 Technici kartografové,zeměměřiči,pracovníci v příbuz.oborech	0,3	34 579
3119 Technici v ostatních průmyslových oborech	0,7	38 417
3211 Technici a asistenti pro obsluhu lékařských zařízení	0,2	53 346
3212 Odborní laboranti, laboratorní asistenti v obl.zdravotnictví	0,4	44 915
3221 Všeobecné sestry bez specializace	2,5	51 765
3222 Porodní asistentky bez specializace	0,1	51 847

Hrubý měsíční plat podle podskupin zaměstnání CZ-ISCO

Moravskoslezský kraj

diferenciace hrubého měsíčního platu				hrubý měsíční plat				placená doba
1. decil	1. kvartil	3. kvartil	9. decil	průměr	z toho			
Kč/měs	Kč/měs	Kč/měs	Kč/měs	Kč/měs	odměny	příplatky	náhrady	hod/měs
					%	%	%	
54 846	60 048	84 132	99 289	73 269	14,5	28,5	15,7	174,7
51 511	63 746	93 616	114 123	81 292	15,1	32,1	10,5	174,5
41 603	49 353	67 016	96 722	63 724	14,5	26,8	11,0	174,7
44 805	48 220	56 652	76 842	58 063	16,0	22,6	10,3	175,4
41 682	47 809	73 213	92 938	62 553	15,4	27,3	11,5	175,0
32 682	39 667	57 854	71 385	52 045	13,8	24,4	10,5	175,4
43 440	51 933	80 038	101 178	68 057	15,7	27,9	9,8	176,0
44 611	48 952	61 143	65 868	55 442	11,2	18,8	17,4	174,7
54 198	65 080	133 918	169 748	102 584	15,9	31,0	8,6	183,6
40 193	44 662	60 171	81 321	54 450	11,7	23,2	9,3	175,6
44 651	48 920	77 435	88 483	62 931	13,2	26,2	11,6	174,7
54 860	61 027	76 720	86 047	69 597	13,6	22,5	16,3	174,8
54 416	63 602	74 750	88 678	70 141	11,8	25,8	11,4	168,9
31 481	39 600	57 911	69 718	49 831	9,5	22,8	12,9	176,8
33 667	40 204	61 748	70 164	52 282	11,1	15,9	10,6	180,7
32 939	36 219	42 037	47 577	39 688	8,6	11,3	10,6	174,8
30 686	35 675	44 165	48 141	40 200	7,0	15,2	12,0	175,3
33 943	37 780	49 205	58 355	44 795	9,2	18,2	11,6	175,6
43 963	56 960	84 763	121 424	75 970	9,0	25,8	7,9	198,8
57 477	71 793	120 792	147 073	98 413	12,5	28,4	8,0	195,7
43 827	50 196	66 480	73 880	59 287	11,6	22,4	8,8	176,1
36 613	40 059	49 132	53 682	45 069	10,8	5,8	18,5	175,1
38 987	42 102	49 338	53 216	46 179	11,5	6,0	17,4	175,1
39 041	41 902	48 497	50 718	45 296	10,2	5,1	17,4	175,1
32 884	34 727	39 714	43 165	37 723	9,8	3,5	18,9	175,1
36 483	38 878	45 449	48 158	42 561	8,4	3,7	17,7	175,1
35 616	38 864	47 137	49 253	42 812	7,9	4,8	19,4	175,1
32 955	35 151	42 452	48 076	39 416	8,8	5,9	18,1	175,4
31 419	35 849	46 667	54 734	42 315	10,8	15,9	11,3	175,2
30 092	34 892	52 602	62 662	44 681	10,2	17,9	13,4	175,1
33 483	37 900	49 462	60 924	44 759	9,1	18,7	10,1	175,3
36 518	38 748	43 473	47 244	41 471	10,1	10,8	11,4	174,7
34 045	39 374	49 375	57 173	45 698	9,6	18,8	12,1	175,2
29 585	31 872	38 834	44 052	36 471	7,7	10,4	11,5	173,9
33 944	37 428	45 413	49 574	41 722	8,9	11,8	13,5	175,0
31 838	36 008	44 112	48 420	40 146	9,4	13,5	11,4	175,2
27 798	31 263	38 716	43 714	35 512	1,7	4,6	9,9	175,3
28 868	33 713	40 823	46 096	37 736	7,6	14,8	11,9	175,0
27 980	31 513	37 992	42 635	35 298	10,9	8,5	10,1	174,7
30 519	34 359	41 675	44 311	38 223	8,0	13,3	12,6	175,1
37 187	43 175	62 643	72 974	54 324	11,9	20,3	9,6	185,5
34 033	37 966	52 943	59 610	46 271	10,1	13,7	9,9	185,2
39 378	44 876	58 806	67 022	52 554	11,7	20,5	9,2	172,5
40 028	45 024	56 976	60 526	51 027	10,9	22,8	9,0	168,9

Hrubý měsíční plat podle podskupin zaměstnání CZ-ISCO

Moravskoslezský kraj

podskupina zaměstnání / kategorie zaměstnání CZ-ISCO	počet zaměstnanců přepočtený podle placených měsíců	hrubý měsíční plat
		medián
	tis. osob	Kč/měs
3255 Odborní pracovníci v oblasti rehabilitace	0,1	41 792
3256 Praktické sestry	0,4	41 860
3257 Asistenti ochrany veřejného zdraví	0,1	43 457
3258 Zdravotníci záchranáři	0,2	63 631
3313 Odborní pracovníci účetnictví, ekonomiky, personalistiky	1,8	38 057
3339 Zprostředkovatelé služeb j.n.	0,1	32 429
3341 Vedoucí v oblasti administrativních agend	0,2	48 248
3342 Odborní administrativní pracovníci v právní oblasti	0,4	34 788
3343 Odborní pracovníci v administrativě a správě organizace	3,4	35 279
3352 Pracovníci veřejné správy v oblasti daní	1,0	39 196
3353 Pracovníci veřejné správy v oblasti sociálních, jiných dávek	0,8	33 208
3354 Pracovníci veřejné správy vydávající různá povolení	0,1	35 310
3359 Pracovníci veřejné správy v oblasti státních regulací j.n.	0,2	34 126
3411 Odborní pracovníci v právní obl.,bezpečnosti,příbuz.oborech	0,2	36 447
3412 Odborní pracovníci v sociální oblasti	0,9	37 107
3511 Technici provozu ICT, technici programátoři	0,1	37 767
3513 Technici počítačových sítí a systémů	0,1	40 332
4110 Všeobecní administrativní pracovníci	0,8	31 310
4120 Sekretáři (všeobecní)	0,2	31 855
4131 Pracovníci pro zpracování textů, písaři	0,3	28 565
4132 Pracovníci pro zadávání dat	0,0	29 726
4225 Pracovníci v informačních kancelářích	0,0	29 742
4311 Úředníci v oblasti účetnictví	0,3	35 530
4312 Úředníci v oblasti statistiky, finančnictví a pojišťovnictví	0,1	31 661
4321 Úředníci ve skladech	0,1	30 374
4323 Pracovníci v dopravě a přepravě	0,1	37 078
4411 Knihovníci	0,4	30 775
4415 Pracovníci evidence dat a archivů	0,1	29 170
4416 Personální referenti	0,1	37 907
4419 Úředníci j.n.	0,4	35 401
5120 Kuchaři (kromě šéfkuchařů), pomocní kuchaři	2,2	24 113
5151 Vedoucí provozu stravovacích, ubytovacích a dalších zařízení	0,6	32 243
5153 Správci objektů	1,1	24 797
5164 Chovatelé,ošetřovatelé zvířat v zaříz.pro chov,příbuz.prac.	0,1	28 649
5230 Pokladníci a prodavači vstupenek a jízdenek	0,1	29 473
5312 Asistenti pedagogů	1,6	28 836
5321 Ošetřovatelé a prac. sociálních služeb v obl. pobytové péče	3,0	34 393
5322 Ošetřovatelé a prac.soc.slужeb v obl.ambul. služeb,dom. péče	0,4	32 565
5329 Pracovníci osobní péče ve zdravotní a sociální oblasti j.n.	1,6	34 561
5411 Příslušníci HZS ČR,hasiči ostatních jednotek požární ochrany	1,0	50 512
5412 Policisté	1,2	44 586
5414 Pracovníci ostrahy a bezpečnostních agentur	0,4	26 672
6113 Zahradníci a pěstitele v zahradnických školkách	0,1	26 643
7112 Zedníci, kamnáři, dlaždiči a montéři suchých staveb	0,0	28 435

Hrubý měsíční plat podle podskupin zaměstnání CZ-ISCO

Moravskoslezský kraj

diferenciace hrubého měsíčního platu				hrubý měsíční plat				placená doba
1. decil	1. kvartil	3. kvartil	9. decil	průměr	z toho			
Kč/měs	Kč/měs	Kč/měs	Kč/měs	Kč/měs	odměny	příplatky	náhrady	hod/měs
					%	%	%	
32 527	36 715	46 329	49 407	41 401	12,6	8,4	10,5	175,3
32 159	36 136	46 546	51 648	41 854	14,6	22,6	8,3	169,7
39 451	40 826	45 826	49 417	43 490	23,2	9,6	10,9	174,7
52 793	57 375	68 947	75 003	63 761	16,5	25,4	8,3	181,0
30 804	33 782	43 693	50 766	39 608	11,9	13,5	10,7	175,2
25 741	28 507	36 314	40 797	33 179	7,3	12,1	12,7	175,5
34 033	38 140	58 583	66 935	49 234	10,7	22,2	11,5	174,9
29 632	31 863	37 973	42 575	35 527	10,6	11,7	11,8	174,9
27 841	31 249	40 671	49 697	37 224	8,0	14,5	13,4	174,8
31 942	35 668	43 044	49 614	39 995	8,2	15,1	23,6	174,7
27 111	30 004	36 604	41 327	34 252	9,8	9,3	10,3	175,2
28 645	32 173	38 074	41 113	35 236	7,3	11,4	11,2	174,9
27 846	31 374	36 456	38 400	34 258	9,6	10,9	10,6	174,8
27 974	32 171	41 826	46 380	37 219	8,5	12,6	11,0	175,0
29 132	32 601	42 229	46 565	37 788	9,4	11,5	11,6	174,9
27 446	30 018	43 475	48 963	37 848	7,2	18,0	11,5	175,5
29 304	34 569	46 605	52 529	41 164	9,5	17,7	10,2	175,6
24 231	27 641	35 161	40 015	31 965	10,5	10,2	11,6	175,2
25 594	28 275	36 308	41 890	32 704	11,0	12,3	10,9	175,0
24 236	26 103	31 373	32 907	28 613	11,9	8,2	10,9	174,8
23 071	26 535	37 417	41 776	32 349	10,1	13,0	9,6	175,2
23 841	25 433	32 905	34 297	29 030	7,3	10,3	12,5	174,9
28 472	31 236	41 189	45 336	36 447	12,2	11,0	10,1	175,1
25 870	28 518	35 329	39 702	32 391	9,0	9,9	10,7	174,8
24 942	27 717	36 056	38 886	31 304	9,6	13,7	10,5	175,4
30 912	34 623	39 997	43 767	37 118	7,3	15,8	12,5	174,9
24 433	27 324	33 401	38 204	31 183	5,8	10,5	11,9	174,7
23 216	25 810	32 288	36 369	29 974	7,0	9,8	11,7	175,8
30 164	33 281	42 075	50 442	38 890	13,6	12,9	10,7	175,3
28 197	31 444	40 458	43 818	36 083	10,4	12,6	11,5	175,1
20 381	22 003	26 910	29 971	24 832	10,7	6,6	13,1	175,3
20 310	23 131	37 063	40 546	31 107	11,9	11,2	12,0	175,2
19 832	21 816	28 510	33 040	25 684	11,6	8,0	11,5	175,1
22 693	25 693	32 438	37 855	29 206	5,2	19,6	10,9	174,4
21 462	25 068	32 705	35 539	29 176	7,2	11,7	14,5	175,4
24 814	26 781	31 669	35 711	29 588	9,1	5,5	18,4	175,3
28 033	31 223	38 013	41 907	34 776	12,1	19,2	10,5	170,2
26 222	29 131	37 525	41 075	33 262	11,6	15,1	12,2	174,0
25 155	29 657	40 037	56 351	36 872	15,9	18,9	9,0	172,7
40 625	45 014	57 664	65 213	52 101	5,2	24,9	13,0	167,9
34 834	39 871	48 543	54 064	44 604	5,7	34,1	11,4	167,0
19 878	22 262	30 347	37 149	27 328	7,2	21,8	10,6	172,3
21 571	23 677	28 768	32 235	26 541	7,5	13,0	13,2	176,6
21 984	23 811	29 993	32 423	27 420	6,4	11,3	10,5	176,7

Hrubý měsíční plat podle podskupin zaměstnání CZ-ISCO

Moravskoslezský kraj

podskupina zaměstnání / kategorie zaměstnání CZ-ISCO	počet zaměstnanců přepočtený podle placených měsíců	hrubý měsíční plat
		medián
	tis. osob	Kč/měs
7119 Ostatní řemeslníci, kvalifikovaní prac.hl. stavební výroby	0,1	25 510
7126 Instalatéři,potrubaři,stavební zámečníci a stavební klempíři	0,1	30 713
7222 Nástrojaři a příbuzní pracovníci	0,2	27 860
7231 Mechanici a opraváři motorových vozidel	0,1	29 213
7411 Stavební a provozní elektrikáři	0,1	32 577
7412 Elektromechanici	0,1	31 497
7531 Krejčí, kožešníci a kloboučníci	0,0	26 780
8157 Obsluha strojů v prádelnách a čistírnách	0,1	23 218
8182 Obsluha parních turbín, kotlů a příbuzných zařízení	0,0	29 645
8189 Obsluha stacionárních strojů a zařízení j.n.	0,0	30 574
8322 Řidiči osobních a malých dodávkových automobilů, taxikáři	0,3	29 731
8332 Řidiči nákladních automobilů, tahačů a speciálních vozidel	0,4	34 751
8344 Obsluha vysokozdvížných a jiných vozíků a skladníci	0,1	28 384
9112 Uklízeči a pomocníci v hotelích,admin.,průmysl.a j.objektech	2,8	20 658
9121 Pracovníci pro ruční praní a žehlení	0,0	22 487
9333 Pomocní manipulační pracovníci (kromě výroby)	0,1	23 424
9412 Pomocníci v kuchyni	0,2	21 789
9613 Uklízeči veřejných prostranství,čističi kanalizací	1,0	19 807
9622 Pomocní pracovníci údržby budov a souvisejících prostor	0,1	23 934

Hrubý měsíční plat podle podskupin zaměstnání CZ-ISCO

Moravskoslezský kraj

diferenciace hrubého měsíčního platu				hrubý měsíční plat				placená doba
1. decil	1. kvartil	3. kvartil	9. decil	průměr	z toho			
Kč/měs	Kč/měs	Kč/měs	Kč/měs	Kč/měs	odměny	příplatky	náhrady	hod/měs
					%	%	%	
20 695	22 516	28 705	34 283	26 271	3,9	11,9	12,7	177,4
25 111	27 866	36 563	40 639	32 345	8,1	17,8	10,5	177,6
20 544	24 180	30 906	34 424	27 929	8,0	12,0	10,9	175,9
25 676	27 693	33 503	37 133	30 578	5,2	17,6	10,5	174,7
25 253	28 175	39 275	43 341	33 653	6,8	18,6	10,8	178,7
25 139	28 067	35 709	40 490	31 985	6,5	17,2	10,1	177,3
23 278	24 435	28 096	31 682	26 776	3,2	6,6	11,9	176,9
21 003	21 884	24 924	26 754	23 580	14,7	9,0	10,0	175,9
20 450	26 829	31 365	35 037	28 844	4,6	15,5	11,5	175,6
24 743	25 957	32 781	36 641	30 158	7,5	16,8	10,6	178,1
23 849	26 019	34 793	40 101	30 835	10,9	15,4	10,5	179,0
26 423	31 875	37 181	39 203	34 048	6,2	25,3	11,8	173,9
23 389	25 465	31 534	34 437	28 414	7,9	16,2	10,7	176,7
18 315	19 369	22 475	24 644	21 223	11,5	6,0	11,6	175,0
18 166	20 485	24 876	26 639	22 662	13,2	8,6	10,4	175,6
18 511	20 732	26 065	31 150	23 834	8,1	12,0	11,1	176,2
18 690	19 960	24 324	29 943	22 879	11,3	7,6	12,1	177,4
14 929	15 918	24 789	28 533	20 948	5,3	9,2	12,4	177,3
18 089	20 212	27 769	31 275	24 181	7,0	10,4	11,3	176,9

Základní informace o měsíční odpracované a neodpracované době

Moravskoslezský kraj

Průměrná měsíční odpracovaná doba 135,7 hod/měs

z toho přesčas 1,7 hod/měs

Diferenciace

1. decil - 10 % měsíčních odpracovaných dob menších než 112,8 hod/měs

1. kvartil - 25 % měsíčních odpracovaných dob menších než 129,3 hod/měs

Medián - 50 % měsíčních odpracovaných dob menších než 140,0 hod/měs

3. kvartil - 25 % měsíčních odpracovaných dob větších než 148,0 hod/měs

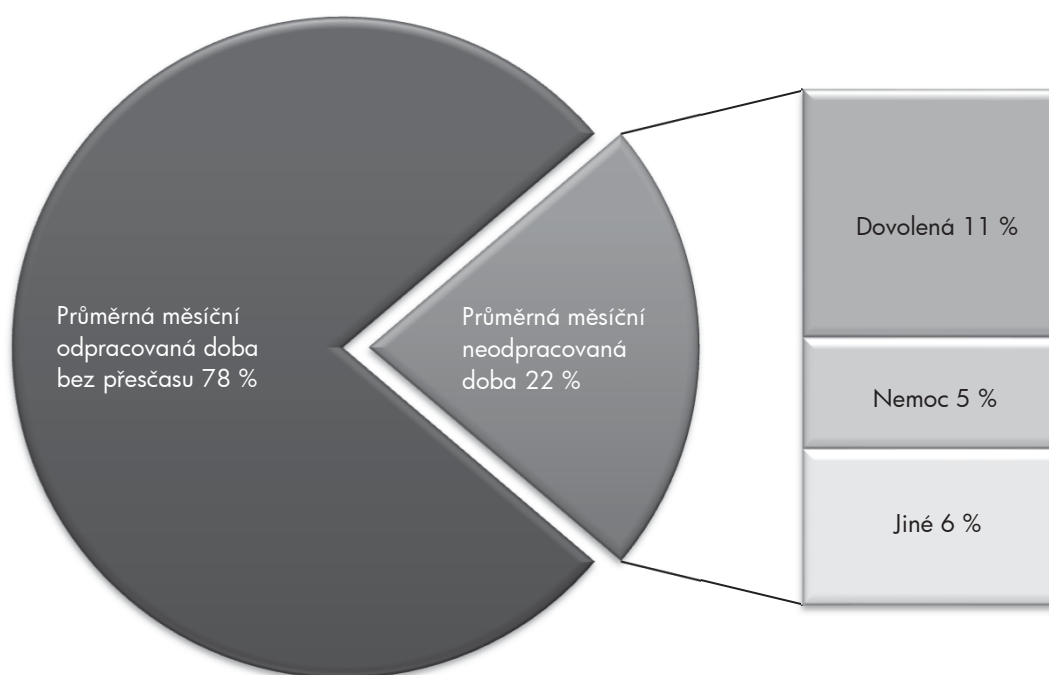
9. decil - 10 % měsíčních odpracovaných dob větších než 152,8 hod/měs

Průměrná měsíční neodpracovaná doba 38,6 hod/měs

z toho dovolená 18,6 hod/měs

z toho nemoc 8,3 hod/měs

Struktura fondu pracovní doby



**Měsíční odpracovaná a neodpracovaná doba
podle podskupin zaměstnání CZ-ISCO**

Moravskoslezský kraj

podskupina zaměstnání/ kategorie zaměstnání CZ-ISCO	počet zaměstnanců přepočtený podle evid. měsíců	odpracovaná doba		neodpracovaná doba		
		celkem	z toho přesčas	celkem	z toho	
					hod/měs	hod/měs
tis. osob	hod/měs	hod/měs	hod/měs			
1112 Nejvyšší státní úředníci	0,2	135,7	0,1	39,0	15,8	4,4
1120 Nejvyšší představitelé společností (kromě polit.,zájm.org.)	0,1	148,4	0,0	26,1	17,1	1,0
1211 Řídící pracovníci v oblasti financí (kr.fin.,pojišť.slужeb)	0,2	145,3	0,2	29,4	15,1	3,5
1212 Řídící pracovníci v oblasti lidských zdrojů	0,1	147,5	0,5	28,0	15,0	3,9
1219 Ostatní řídicí pracovníci správy podniku a pod. činností	0,2	142,1	0,2	32,9	15,7	5,5
1341 Řídící pracovníci v oblasti péče o děti	0,3	132,3	0,0	42,4	26,8	4,4
1342 Řídící pracovníci v oblasti zdravotnictví	0,3	153,0	8,7	30,3	16,2	5,3
1343 Řídící pracovníci v oblasti péče o seniory	0,1	148,2	0,8	27,4	15,1	4,1
1344 Řídící pracovníci v sociální oblasti (kromě péče o seniory)	0,1	140,7	0,0	34,1	17,4	7,7
1345 Řídící pracovníci v oblasti vzdělávání	1,0	136,8	0,0	38,0	26,1	1,1
1349 Řídící pracovníci knihoven, muzeí, práva a bezpečnosti	0,2	139,3	1,3	29,7	15,2	6,2
2131 Biologové, botanici, zoologové a příbuzní specialisté	0,1	146,0	5,7	34,4	18,1	4,3
2132 Specialisté v zemědělství, lesnictví, rybářství a vod.hosp.	0,1	140,1	0,1	34,7	15,3	7,7
2133 Specialisté ochrany životního prostředí (kr.přúm.ekologie)	0,2	139,7	0,1	35,7	10,6	4,1
2141 Specialisté v oblasti průmysl.inženýrství a příbuz.oblastech	0,1	140,7	0,1	35,0	8,4	6,6
2211 Praktičtí lékaři	0,2	163,8	22,8	33,7	15,5	7,2
2212 Lékaři specialisté	1,2	163,7	20,6	31,2	16,4	5,7
2221 Všeobecné sestry se specializací	2,0	142,7	6,9	32,9	15,7	9,1
2320 Učitelé odb.předmětů, prakt.vyučování, odb.výcviku, lektori	1,3	130,5	0,1	44,6	26,9	3,1
2330 Učitelé SŠ (kr.odborných předmětů), konzervatořích, 2.st.ZŠ	5,1	131,6	0,0	43,5	26,8	3,3
2341 Učitelé na 1. stupni ZŠ	3,0	132,0	0,0	43,0	26,6	3,4
2342 Učitelé v oblasti předškolní výchovy	3,0	124,3	0,0	50,7	26,8	9,1
2354 Lektori a učitelé hudby na ostatních školách	0,4	133,6	0,0	41,5	26,8	2,0
2355 Lektori a učitelé umění na ostatních školách	0,2	129,6	0,0	45,5	25,9	2,5
2359 Specialisté,odborní pracovníci v obl.výchovy,vzdělávání j.n.	1,4	129,4	0,2	46,0	26,1	5,6
2411 Specialisté v oblasti účetnictví	0,3	141,5	0,3	33,7	15,7	5,9
2422 Specialisté v oblasti strategie a politiky organizací	1,0	137,6	0,3	37,5	14,5	6,6
2522 Systémoví administrátoři, správci počítačových sítí	0,1	144,3	0,2	31,1	14,2	5,5
2612 Soudci a příbuzní pracovníci	0,2	140,5	0,0	34,2	15,9	6,7
2619 Specialisté v oblasti práva a příbuzných oblastech j.n.	0,3	138,7	0,0	36,6	14,3	6,6
2621 Specialisté archiváři,kurátoři a správci památkových objektů	0,2	142,6	0,0	31,3	17,2	3,9
2634 Psychologové	0,3	133,9	0,1	41,1	19,9	6,4
2635 Specialisté v sociální oblasti	0,3	137,2	0,1	38,0	14,7	7,4
2652 Hudebníci, zpěváci a skladatelé	0,3	152,1	0,0	23,2	17,3	1,2
3112 Stavební technici	0,4	139,0	0,3	36,0	15,2	7,4
3118 Technici kartografové,zeměměřiči,pracovníci v příbuz.oborech	0,3	136,3	0,0	38,3	16,5	14,3
3119 Technici v ostatních průmyslových oborech	0,7	138,4	1,0	36,6	16,2	7,5
3211 Technici a asistenti pro obsluhu lékařských zařízení	0,2	148,9	12,7	35,9	18,7	8,4
3212 Odborní laboranti, laboratorní asistenti v obl.zdravotnictví	0,4	146,8	11,4	37,6	17,6	8,6
3221 Všeobecné sestry bez specializace	2,7	137,5	4,8	34,6	15,4	11,1
3222 Porodní asistentky bez specializace	0,1	134,7	3,0	33,9	14,5	11,7
3255 Odborní pracovníci v oblasti rehabilitace	0,2	132,2	0,7	43,0	16,5	12,2
3256 Praktické sestry	0,4	133,5	3,7	35,9	13,9	14,5
3257 Asistenti ochrany veřejného zdraví	0,1	135,4	0,0	39,4	15,5	9,4

**Měsíční odpracovaná a neodpracovaná doba
podle podskupin zaměstnání CZ-ISCO**

Moravskoslezský kraj

podskupina zaměstnání/ kategorie zaměstnání CZ-ISCO	počet zaměstnanců přepočtený podle evid. měsíců	odpracovaná doba		neodpracovaná doba		
		celkem	z toho přesčas	celkem	z toho	
					hod/měs	hod/měs
tis. osob	hod/měs	hod/měs	hod/měs			
3258 Zdravotničtí záchranáři	0,2	150,2	16,3	30,1	16,5	7,0
3313 Odborní pracovníci účetnictví, ekonomiky, personalistiky	1,8	143,5	0,3	31,8	15,1	5,4
3339 Zprostředkovatelé služeb j.n.	0,1	138,7	0,4	36,9	16,5	6,8
3341 Vedoucí v oblasti administrativních agend	0,2	140,0	0,2	34,9	17,2	7,7
3342 Odborní administrativní pracovníci v právní oblasti	0,4	136,3	0,2	38,5	15,7	10,8
3343 Odborní pracovníci v administrativě a správě organizace	3,6	135,7	0,5	39,1	15,7	8,2
3352 Pracovníci veřejné správy v oblasti daní	1,1	116,3	0,0	58,4	16,1	8,3
3353 Pracovníci veřejné správy v oblasti sociálních, jiných dávek	0,9	137,1	0,0	38,1	15,8	12,8
3354 Pracovníci veřejné správy vydávající různá povolení	0,1	138,4	0,2	36,5	16,3	9,9
3359 Pracovníci veřejné správy v oblasti státních regulací j.n.	0,2	140,2	0,0	34,6	15,7	8,5
3411 Odborní pracovníci v právní obl.,bezpečnosti,příbuz.oborech	0,2	135,2	0,2	39,7	15,9	12,8
3412 Odborní pracovníci v sociální oblasti	0,9	135,7	0,2	39,2	16,3	9,8
3511 Technici provozu ICT, technici programátoři	0,1	142,2	1,5	33,2	15,1	6,1
3513 Technici počítačových sítí a systémů	0,1	143,6	1,2	32,0	16,0	6,6
4110 Všeobecní administrativní pracovníci	0,8	138,9	0,3	36,3	16,0	7,7
4120 Sekretáři (všeobecní)	0,2	140,2	0,2	34,8	16,1	6,8
4131 Pracovníci pro zpracování textů, písaři	0,3	133,9	0,1	40,9	15,8	15,5
4311 Úředníci v oblasti účetnictví	0,3	143,0	0,1	32,1	15,9	6,6
4312 Úředníci v oblasti statistiky, finančnictví a pojišťovnictví	0,1	137,8	0,0	37,0	15,7	12,2
4321 Úředníci ve skladech	0,1	142,8	0,7	32,6	16,1	7,1
4323 Pracovníci v dopravě a přepravě	0,1	136,6	1,7	38,2	16,6	8,8
4411 Knihovníci	0,4	136,7	0,1	38,0	16,9	8,2
4415 Pracovníci evidence dat a archivů	0,2	139,3	0,8	36,4	15,5	8,1
4416 Personální referenti	0,1	141,2	0,3	34,0	15,8	7,7
4419 Úředníci j.n.	0,5	138,6	0,4	36,5	16,2	9,0
5120 Kuchaři (kromě šéfkuchařů), pomocní kuchaři	2,4	131,7	0,4	43,5	16,4	12,5
5151 Vedoucí provozu stravovacích, ubytovacích a dalších zařízení	0,6	137,0	0,2	38,1	16,4	8,4
5153 Správci objektů	1,1	138,9	0,4	36,2	16,6	8,9
5164 Chovatelé,ošetřovatelé zvířat v zaříz.pro chov,příbuz.prac.	0,1	136,8	0,7	37,6	16,2	12,8
5230 Pokladníci a prodavači vstupenek a jízdenek	0,1	134,1	1,8	41,1	16,2	7,5
5312 Asistenti pedagogů	1,6	126,1	0,1	49,1	25,7	6,7
5321 Ošetřovatelé a prac. sociálních služeb v obl. pobytové péče	3,3	130,8	2,6	39,2	16,0	15,6
5322 Ošetřovatelé a prac.soc.slужeb v obl.ambul. služeb,dom. péče	0,5	132,8	1,1	41,0	17,0	14,2
5329 Pracovníci osobní péče ve zdravotní a sociální oblasti j.n.	1,8	135,9	4,6	36,5	15,8	13,2
5411 Příslušníci HZS ČR,hasiči ostatních jednotek požární ochrany	1,0	136,8	3,7	30,9	18,5	6,1
5412 Policisté	1,3	131,8	0,8	35,1	15,9	9,2
5414 Pracovníci ostrahy a bezpečnostních agentur	0,5	139,4	3,9	32,6	15,5	10,2
6113 Zahradníci a pěstitelé v zahradnických školkách	0,1	130,7	1,7	45,7	16,1	15,6
7119 Ostatní řemeslníci, kvalifikovaní prac.hl. stavební výroby	0,1	134,5	2,5	42,6	16,0	16,0
7126 Instalatéři,potrubaři,stavební zámečníci a stavební klempíři	0,1	138,7	2,9	38,7	14,6	11,9
7222 Nástrojaři a příbuzní pracovníci	0,3	141,9	1,8	33,9	16,7	9,7
7231 Mechanici a opraváři motorových vozidel	0,1	139,6	0,8	35,1	14,9	10,8
7411 Stavební a provozní elektrikáři	0,1	144,7	5,2	33,7	16,8	8,7
7412 Elektromechanici	0,1	142,7	3,9	34,4	16,4	8,6

**Měsíční odpracovaná a neodpracovaná doba
podle podskupin zaměstnání CZ-ISCO**

Moravskoslezský kraj

podskupina zaměstnání/ kategorie zaměstnání CZ-ISCO	počet zaměstnanců přepočtený podle evid. měsíců	odpracovaná doba		neodpracovaná doba		
		celkem	z toho přesčas	celkem	z toho	
	tis. osob	hod/měs	hod/měs	hod/měs	dovolená	nemoc
8157 Obsluha strojů v prádelnách a čistírnách	0,1	138,7	0,8	37,2	15,5	11,8
8322 Řidiči osobních a malých dodávkových automobilů, taxikáři	0,4	142,0	5,9	36,5	15,0	10,8
8332 Řidiči nákladních automobilů, tahačů a speciálních vozidel	0,4	136,6	1,7	37,1	15,7	11,9
8344 Obsluha vysokozdvížných a jiných vozíků a skladníci	0,1	141,5	2,8	35,0	15,4	7,8
9112 Uklízeči a pomocníci v hotelích, admin., průmysl. a j. objektech	3,0	134,8	0,3	40,2	16,3	12,5
9333 Pomocní manipulační pracovníci (kromě výroby)	0,2	136,9	1,6	39,1	16,4	12,2
9412 Pomocníci v kuchyni	0,2	128,1	2,2	49,0	16,1	18,4
9613 Uklízeči veřejných prostranství, čističi kanalizací	1,1	138,4	2,1	38,8	15,9	11,6
9622 Pomocní pracovníci údržby budov a souvisejících prostor	0,1	141,4	1,7	35,3	16,4	9,4

Základní informace o hodinovém výdělků

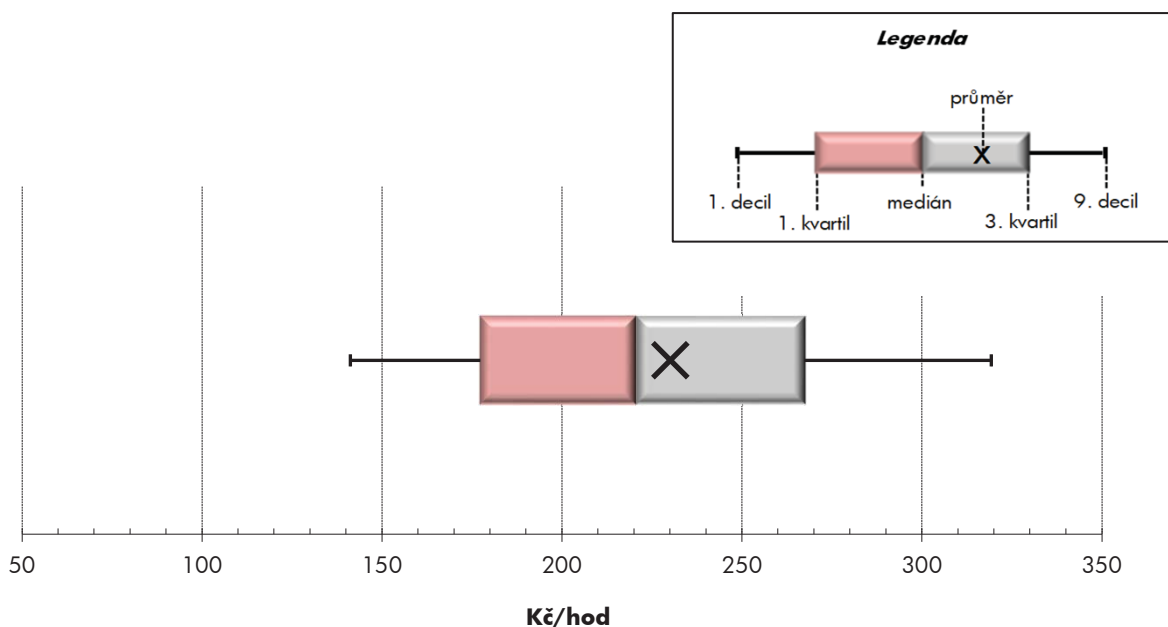
Moravskoslezský kraj

Medián hodinového výdělku	220,6 Kč/hod
Index mediánu hodinového výdělku vůči 4. čtvrtletí 2019	111,6 %

Diferenciace

1. decil - 10 % hodinových výdělků menších než	141,2 Kč/hod
1. kvartil - 25 % hodinových výdělků menších než	177,3 Kč/hod
Medián - 50 % hodinových výdělků menších než	220,6 Kč/hod
3. kvartil - 25 % hodinových výdělků větších než	267,3 Kč/hod
9. decil - 10 % hodinových výdělků větších než	319,2 Kč/hod

Průměr hodinového výdělku	230,2 Kč/hod
--	---------------------



Hodinový výdělek se zjišťuje jako průměrný hodinový výdělek definovaný v § 351 až § 362 zákona č. 262/2006 Sb., zákoníku práce, ve znění pozdějších předpisů.

Hodinový výdělek podle pohlaví a věku

Moravskoslezský kraj

pohlaví/ věková skupina	počet zaměstnanců přepočtený podle placených měsíců	medián hodinového výdělku	diferenciace hodinového výdělku		průměr hodinového výdělku
			1. decil	9. decil	
	tis. osob	Kč/hod	Kč/hod	Kč/hod	Kč/hod
CELKEM - platová sféra	76,5	220,6	141,2	319,2	230,2
do 20 let	0,1	152,7	103,2	211,8	155,8
20 - 29 let	6,5	202,7	138,3	263,1	202,5
30 - 39 let	13,2	215,8	143,9	296,6	220,7
40 - 49 let	25,6	225,4	146,1	319,0	233,1
50 - 59 let	23,6	225,2	137,6	333,0	236,2
60 a více let	7,5	230,0	134,6	351,8	242,8
MUŽI	22,2	234,0	149,9	339,5	245,5
do 20 let	0,0	*	*	*	*
20 - 29 let	2,2	204,4	145,4	255,3	204,1
30 - 39 let	4,6	229,8	160,4	305,4	235,4
40 - 49 let	7,1	251,5	162,5	351,9	258,8
50 - 59 let	5,7	240,7	143,4	362,3	253,1
60 a více let	2,5	224,7	134,7	381,6	246,3
ŽENY	54,3	214,6	138,3	313,1	223,9
do 20 let	0,1	161,5	118,8	212,0	167,0
20 - 29 let	4,3	200,4	135,3	267,3	201,6
30 - 39 let	8,6	204,5	138,4	292,3	212,8
40 - 49 let	18,5	213,5	142,3	309,3	223,1
50 - 59 let	17,9	221,2	136,0	325,6	230,9
60 a více let	5,0	232,4	134,5	344,2	241,0

Hodinový výdělek podle podskupin zaměstnání CZ-ISCO

Moravskoslezský kraj					
podskupina zaměstnání/ zaměstnání CZ-ISCO	počet zaměstnanců přepočtený podle placených měsíců	medián hodinového výdělku	diferenciace hodinového výdělku		průměr hodinového výdělku
			1. decil	9. decil	
	tis. osob	Kč/hod	Kč/hod	Kč/hod	Kč/hod
1112 Nejvyšší státní úředníci	0,2	397,1	278,3	597,5	424,2
1120 Nejvyšší představitelé společností (kromě polit.,zájm.org.)	0,1	375,7	270,9	680,7	424,4
1211 Řídící pracovníci v oblasti financí (kr.fin.,pojišť.slужeb)	0,1	297,5	214,2	483,8	337,1
1212 Řídící pracovníci v oblasti lidských zdrojů	0,1	259,9	201,5	397,5	281,2
1219 Ostatní řídicí pracovníci správy podniku a pod. činností	0,2	325,6	235,9	470,9	346,7
1324 Řídící pracovníci v dopravě, logistice a příbuzných oborech	0,0	238,7	183,2	334,3	248,7
1330 Řídící pracovníci v oblasti ICT	0,0	292,9	216,0	425,5	321,0
1341 Řídící pracovníci v oblasti péče o děti	0,3	329,3	251,1	417,5	336,3
1342 Řídící pracovníci v oblasti zdravotnictví	0,3	425,4	264,8	698,7	459,6
1343 Řídící pracovníci v oblasti péče o seniory	0,0	269,6	218,3	406,1	293,9
1344 Řídící pracovníci v sociální oblasti (kromě péče o seniory)	0,1	273,2	225,8	511,6	330,1
1345 Řídící pracovníci v oblasti vzdělávání	0,9	411,5	302,4	585,6	430,4
1349 Řídící pracovníci knihoven, muzeí, práva a bezpečnosti	0,2	329,5	275,7	455,5	345,0
1431 Řídící pracovníci kultury, vydavatelství, sportu, zábavy	0,0	243,9	175,0	331,6	246,9
2131 Biologové, botanici, zoologové a příbuzní specialisté	0,1	261,5	181,1	352,3	261,0
2132 Specialisté v zemědělství, lesnictví, rybářství a vod.hosp.	0,1	250,2	193,9	292,2	243,1
2133 Specialisté ochrany životního prostředí (kr.přům.ekologie)	0,2	221,2	172,8	261,7	222,6
2141 Specialisté v oblasti průmysl.inženýrství a příbuz.oblastech	0,1	237,6	192,3	294,0	242,5
2211 Praktičtí lékaři	0,2	288,9	211,4	453,5	311,3
2212 Lékaři specialisté	1,5	375,8	237,9	581,2	398,4
2221 Všeobecné sestry se specializací	2,0	278,7	205,9	352,2	281,9
2320 Učitelé odb.předmětů, prakt.vyučování, odb.výcviku, lektori	1,4	256,3	201,9	351,5	269,1
2330 Učitelé SŠ (kr.odborných předmětů), konzervatořích, 2.st.ZŠ	5,3	270,2	215,3	352,9	279,7
2341 Učitelé na 1. stupni ZŠ	2,9	265,4	214,4	331,5	270,2
2342 Učitelé v oblasti předškolní výchovy	2,9	231,3	185,7	297,6	238,3
2354 Lektori a učitelé hudby na ostatních školách	0,6	243,7	205,3	307,4	252,5
2355 Lektori a učitelé umění na ostatních školách	0,3	251,5	208,7	327,9	260,8
2359 Specialisté,odborní pracovníci v obl.výchovy,vzdělávání j.n.	1,7	228,2	180,8	298,9	236,4
2411 Specialisté v oblasti účetnictví	0,3	225,9	175,4	308,9	239,2
2422 Specialisté v oblasti strategie a politiky organizací	1,0	241,6	165,5	370,7	256,8
2522 Systémoví administrátoři, správci počítačových sítí	0,1	241,5	186,3	319,3	246,8
2612 Soudci a příbuzní pracovníci	0,2	227,0	197,6	254,6	227,8
2619 Specialisté v oblasti práva a příbuzných oblastech j.n.	0,3	242,5	193,7	310,7	248,6
2621 Specialisté archiváři,kurátoři a správci památkových objektů	0,2	214,8	177,3	251,3	216,5
2634 Psychologové	0,4	238,6	190,7	288,7	241,2
2635 Specialisté v sociální oblasti	0,4	206,1	160,4	251,8	206,6
2652 Hudebníci, zpěváci a skladatelé	0,4	189,5	153,7	226,5	190,2
3112 Stavební technici	0,4	208,4	166,6	253,3	210,7
3118 Technici kartografové,zeměměřiči,pracovníci v příbuz.oborech	0,3	229,9	186,0	289,0	235,7
3119 Technici v ostatních průmyslových oborech	0,7	213,9	175,2	254,8	214,0
3211 Technici a asistenti pro obsluhu lékařských zařízení	0,2	223,5	171,1	288,9	228,3
3212 Odborní laboranti, laboratorní asistenti v obl.zdravotnictví	0,4	211,2	170,5	260,0	213,8
3221 Všeobecné sestry bez specializace	2,7	262,0	190,4	326,2	262,5
3222 Porodní asistentky bez specializace	0,2	259,0	207,5	301,2	255,2

Hodinový výdělek podle podskupin zaměstnání CZ-ISCO

Moravskoslezský kraj					
podskupina zaměstnání/ zaměstnání CZ-ISCO	počet zaměstnanců přepočtený podle placených měsíců	medián hodinového výdělku	diferenciace hodinového výdělku		průměr hodinového výdělku
			1. decil	9. decil	
	tis. osob	Kč/hod	Kč/hod	Kč/hod	Kč/hod
3255 Odborní pracovníci v oblasti rehabilitace	0,2	197,9	154,5	251,2	201,0
3256 Praktické sestry	0,4	212,6	168,5	277,2	217,2
3257 Asistenti ochrany veřejného zdraví	0,1	261,4	232,2	303,3	265,9
3258 Zdravotničtí záchranáři	0,2	278,6	247,3	336,5	285,9
3313 Odborní pracovníci účetnictví, ekonomiky, personalistiky	1,8	215,8	167,1	314,4	230,4
3339 Zprostředkovatelé služeb j.n.	0,1	179,6	147,8	232,2	188,4
3341 Vedoucí v oblasti administrativních agend	0,2	260,1	179,7	348,9	259,5
3342 Odborní administrativní pracovníci v právní oblasti	0,4	190,3	162,0	224,5	192,2
3343 Odborní pracovníci v administrativě a správě organizace	3,4	201,8	158,7	274,0	210,2
3352 Pracovníci veřejné správy v oblasti daní	1,0	235,0	187,0	298,0	239,6
3353 Pracovníci veřejné správy v oblasti sociálních, jiných dávek	0,8	166,7	114,9	216,1	169,3
3354 Pracovníci veřejné správy vydávající různá povolení	0,1	200,6	171,5	235,8	200,6
3359 Pracovníci veřejné správy v oblasti státních regulací j.n.	0,1	168,5	112,8	212,8	169,2
3411 Odborní pracovníci v právní obl.,bezpečnosti,příbuz.oborech	0,2	199,7	149,9	259,8	202,2
3412 Odborní pracovníci v sociální oblasti	0,8	202,3	142,2	266,2	205,4
3511 Technici provozu ICT, technici programátoři	0,1	216,5	160,5	260,4	213,9
3513 Technici počítačových sítí a systémů	0,1	221,4	166,9	271,3	219,8
4110 Všeobecní administrativní pracovníci	0,9	182,1	134,5	267,9	193,7
4120 Sekretáři (všeobecní)	0,2	180,8	143,1	236,7	187,3
4131 Pracovníci pro zpracování textů, písaři	0,4	170,2	138,9	208,3	171,8
4132 Pracovníci pro zadávání dat	0,0	154,2	125,8	206,9	161,8
4225 Pracovníci v informačních kancelářích	0,0	167,1	135,5	198,4	165,9
4311 Úředníci v oblasti účetnictví	0,3	211,1	162,9	298,8	220,4
4312 Úředníci v oblasti statistiky, finančnictví a pojišťovnictví	0,1	172,2	126,6	226,0	172,5
4321 Úředníci ve skladech	0,1	173,2	127,0	198,2	171,5
4323 Pracovníci v dopravě a přepravě	0,1	203,9	173,9	230,0	202,1
4411 Knihovníci	0,4	175,0	141,5	212,5	177,8
4415 Pracovníci evidence dat a archivů	0,2	157,4	125,4	205,8	162,2
4416 Personální referenti	0,1	221,8	173,7	292,5	229,0
4419 Úředníci j.n.	0,5	197,0	152,7	239,1	200,0
5120 Kuchaři (kromě šéfkuchařů), pomocní kuchaři	2,4	156,6	119,7	206,0	161,4
5151 Vedoucí provozu stravovacích, ubytovacích a dalších zařízení	0,7	190,6	120,6	283,2	199,7
5153 Správci objektů	1,2	161,5	113,5	230,4	168,4
5164 Chovatelé,ošetřovatelé zvířat v zařiz.pro chov,příbuz.prac.	0,1	189,5	130,1	257,6	191,9
5230 Pokladníci a prodavači vstupenek a jízdenek	0,1	163,4	117,4	212,7	165,3
5312 Asistenti pedagogů	2,1	185,8	144,4	240,9	191,5
5321 Ošetřovatelé a prac. sociálních služeb v obl. pobytové péče	3,2	198,3	150,8	245,1	199,6
5322 Ošetřovatelé a prac.soc.služeb v obl.ambul. služeb,dom. péče	0,5	186,6	138,2	228,1	185,7
5329 Pracovníci osobní péče ve zdravotní a sociální oblasti j.n.	1,6	179,1	129,0	251,9	185,7
5411 Příslušníci HZS ČR,hasiči ostatních jednotek požární ochrany	1,0	260,5	219,0	324,6	267,4
5412 Policisté	1,2	252,2	195,1	303,8	249,3
5414 Pracovníci ostrahy a bezpečnostních agentur	0,5	156,6	116,4	212,8	162,5
6113 Zahradníci a pěstitelé v zahradnických školkách	0,1	160,3	115,6	202,7	157,7
7119 Ostatní řemeslníci, kvalifikovaní prac.hl. stavební výroby	0,1	139,7	109,0	192,5	147,9

Hodinový výdělek podle podskupin zaměstnání CZ-ISCO

Moravskoslezský kraj					
podskupina zaměstnání/ zaměstnání CZ-ISCO	počet zaměstnanců přepočtený podle placených měsíců	medián hodinového výdělku	diferenciace hodinového výdělku		průměr hodinového výdělku
			1. decil	9. decil	
	tis. osob	Kč/hod	Kč/hod	Kč/hod	Kč/hod
7126 Instalatéři, potrubáři, stavební zámečníci a stavební klempíři	0,1	162,9	125,1	212,3	165,8
7222 Nástrojaři a příbuzní pracovníci	0,2	158,2	111,6	211,4	158,5
7231 Mechanici a opraváři motorových vozidel	0,1	164,0	141,9	203,2	169,9
7411 Stavební a provozní elektrikáři	0,1	167,8	132,9	233,0	178,0
7412 Elektromechanici	0,1	166,6	138,3	198,6	165,3
7531 Krejčí, kožešníci a kloboučníci	0,0	147,1	129,3	174,1	146,7
8157 Obsluha strojů v prádelnách a čistírnách	0,1	140,6	108,1	178,1	140,7
8182 Obsluha parních turbín, kotlů a příbuzných zařízení	0,1	160,5	104,7	197,7	154,3
8189 Obsluha stacionárních strojů a zařízení j.n.	0,0	161,0	128,3	199,8	165,2
8322 Řidiči osobních a malých dodávkových automobilů, taxikáři	0,4	162,9	126,8	194,4	162,7
8332 Řidiči nákladních automobilů, trahačů a speciálních vozidel	0,4	195,2	155,1	226,4	192,4
8344 Obsluha vysokozdvížných a jiných vozíků a skladníci	0,1	149,2	127,8	168,7	149,8
9112 Uklízeči a pomocníci v hotelích, admin., průmysl. a j. objektech	3,5	130,4	102,2	180,7	138,0
9121 Pracovníci pro ruční praní a žehlení	0,1	126,4	97,5	190,6	138,1
9333 Pomocní manipulační pracovníci (kromě výroby)	0,2	126,7	105,7	168,5	133,9
9412 Pomocníci v kuchyni	0,2	137,5	105,7	183,7	141,8
9622 Pomocní pracovníci údržby budov a souvisejících prostor	0,1	138,1	103,7	184,5	143,4



Dodatek

Technický popis šetření

Dodatek - Technický popis šetření

Technický popis šetření přibližuje metodické postupy používané při zpracování platové sféry Regionální statistiky ceny práce (RSCP-PLS). Popis je rozdělen do čtyř kapitol: koncepce šetření, vstupní údaje, nejdůležitější sledované ukazatele a definice vybraných pojmů.

1. Koncepce šetření

Kapitola popisuje základní soubor šetření a strukturu statistického souboru platové sféry RSCP-PLS.

1.1. Základní soubor

Základním souborem RSCP-PLS je soubor ekonomických subjektů, definovaný z účelovém registrem organizací RARIS informačního prezentačního systému ÚFIS spravovaným Ministerstvem financí. ÚFIS obsahuje informace z účetního a finančního výkaznictví organizačních složek státu, kapitol státního rozpočtu, státních příspěvkových organizací, státních fondů, územních samosprávných celků a jimi zřizovaných příspěvkových organizací v ČR (viz <http://wwwinfo.mfcr.cz/ufis/>). Ekonomické subjekty, které přísluší do platové sféry, odměňují platem podle § 109, odst. 3 zákona č. 262/2006 Sb., zákoníku práce, ve znění pozdějších předpisů. Statistické šetření RSCP pro platovou sféru využívá dat Informačního systému o platech, provozovaného Ministerstvem financí (viz www.mfcr.cz/isp).

1.2. Struktura souboru RSCP-PLS

Statistické šetření RSCP-PLS vychází v roce 2020 ze statistického souboru 13 448 ekonomických subjektů, které reprezentují 728 tisíc zaměstnanců (viz tabulka 1).

Soubor RSCP-PLS			
	RSCP-PLS Celkem	z toho RSCP-PLS – kraj Moravskoslezský	
		se sídlem v kraji	se sídlem mimo kraj
Počet ekonomických subjektů	13 448	1 208	47
Počet zaměstnanců	728 tis.	73 tis.	8 tis.

Tabulka 1

Z hlediska odvětvové skladby představují platovou sféru RSCP-PLS zejména tři odvětví národního hospodářství – odvětví veřejné správy, odvětví vzdělávání a odvětví zdravotní a sociální péče. Strukturu výběrového souboru RSCP-PLS z odvětvového hlediska ukazuje ve sledovaném kraji v roce 2020 tabulka 2.

Odvětvová skladba výběrového souboru RSCP-PLS – kraj Moravskoslezský			
Kód CZ-NACE	Sekce	Počet ES	
		se sídlem v kraji	se sídlem mimo kraj
A	Zemědělství, lesnictví a rybářství	1	
B	Těžba a dobývání		
C	Zpracovatelský průmysl		
D	Výroba a rozvod elektřiny, plynu, tepla		
E	Zásobování vodou, činnosti související s odpady	7	
F	Stavebnictví		
G	Obchod, opravy motorových vozidel		
H	Doprava a skladování	1	2
I	Ubytování, stravování a pohostinství	8	1
J	Informační a komunikační činnosti	1	
K	Peněžnictví a pojišťovnictví		
L	Činnosti v oblasti nemovitostí	3	1
M	Profesní, vědecké a technické činnosti	1	4
N	Administrativní a podpůrné činnosti		
O	Veřejná správa, obrana, sociální zabezpečení	281	36
P	Vzdělávání	734	1
Q	Zdravotní a sociální péče	101	
R	Kulturní, zábavní a rekreační činnosti	64	2
S	Ostatní činnosti	6	

Tabulka 2

2. Vstupní údaje

Kapitola popisuje specifika sběru dat pro šetření RSCP-PLS, nejdůležitější vstupní údaje, kvalitu údajů a používané klasifikace a číselníky.

2.1. Sběr dat

Vlastní sběr dat pro RSCP-PLS zabezpečuje Informační systém o platech. RSCP-PLS přebírá kompletní soubor platové sféry a provádí na něm specifické kontroly.

2.2. Nejdůležitější vstupní údaje

Šetření RSCP-PLS monitoruje s roční periodicitou úroveň a strukturu hrubého měsíčního platu, pracovní doby a hodinového výdělku zaměstnanců v platové sféře příslušného kraje. Nejdůležitější třídění podle osobních i podnikových charakteristik jsou obsažena v této publikaci a patří mezi ně pohlaví, věk, vzdělání a zaměstnání podle klasifikace CZ-ISCO.

Hrubý měsíční plat je součtem platu za práci, náhrad platu a odměn za pracovní pohotovost, které jsou přímo sbíranými položkami. Plat je definován v § 109, odst. 3 zákona č. 262/2006 Sb., zákoníku práce, ve znění pozdějších předpisů. Šetření RSCP-PLS sleduje i strukturu hrubého měsíčního platu, tj. odměny, příplatky a náhrady. Hrubý měsíční plat a jeho složky se vztahují k celému sledovanému období, které zahrnuje dobu od počátku roku do konce čtvrtletí, za které se šetření provádí.

Šetření RSCP-NS dále sleduje pracovní dobu zaměstnanců. Vstupní věta o zaměstnanci obsahuje odpracovanou dobu od počátku roku a z ní počet přesčasových hodin. Odpracovaná doba u zaměstnanců odměňovaných měsíčním platem nezahrnuje dobu svátků v jinak pracovních dnech. Věta dále obsahuje celkovou neodpracovanou dobu od počátku roku, z ní počet hodin nemoci a dovolené.

Hodinový výdělek je údaj zjišťovaný z průměrných hodinových výdělků definovaných v §§ 351-362 zákona č. 262/2006 Sb., zákoníku práce, ve znění pozdějších předpisů. Obvykle se jedná o podíl platu za práci a odpracované doby za poslední čtvrtletí sledovaného období. Hodinový výdělek je krátkodobým indikátorem výdělkové úrovně.

2.3. Kvalita údajů

Zjišťované charakteristiky podléhají nevýběrovým chybám, neboť se nejedná o výběrové šetření. Nevýběrové chyby bývají způsobeny především špatnou kvalitou dat (neúplné a chybné údaje) předávaných respondenty do Informačního systému o platu. Při zpracovávání údajů je jejich vliv snižován několikastupňovými kontrolními mechanismy a častými kontakty zpracovatele šetření s respondenty.

2.4. Klasifikace a číselníky

RSCP-PLS používá standardní statistické klasifikace a číselníky (podrobněji popsané na www.czso.cz). Použití platných statistických klasifikací závazné jak pro orgán vykonávající státní statistickou službu, tak pro zpravodajské jednotky, které poskytují údaje pro statistické zjišťování. RSCP-PLS používá následující klasifikace a číselníky:

CZ-ISCO

Klasifikace zaměstnání; vydáno sdělením ČSÚ č. 206/2010 Sb. ze dne 16. června 2010 o zavedení Klasifikace zaměstnání CZ-ISCO.

CZ-ICSE	Klasifikace postavení v zaměstnání; vydáno sdělením ČSÚ č. 494/2003 Sb. ze dne 18. prosince 2003 o vydání Klasifikace postavení v zaměstnání.
KKOV	Klasifikace kmenových oborů vzdělání; od 1. ledna 2009 převzalo MŠMT gesci za Klasifikaci kmenových oborů vzdělání (KKOV) jako resortní klasifikaci.
LAU 1	Číselník okresů; od 1. ledna 2008 je systém statistické klasifikace územních struktur v České republice rozdělen, v souladu se systémem Eurostatu, na dvě části: klasifikace CZ-NUTS a systém LAU (Local Administrative Units). Z hlediska statistiky mají LAU závazný charakter. Jednotky LAU 1 (dřívější NUTS 4) jsou v ČR tvořeny okresy. Územní jednotky na úrovni LAU 1 přebírají kódy od dřívějších jednotek NUTS 4. Proti NUTS 4 jsou v LAU 1 následující změny: <ul style="list-style-type: none"> - do kódů LAU 1 okresů krajů Vysočina a Jihomoravského se promítá změna kódů NUTS 3 těchto krajů, - Praha se na úrovni LAU 1 nečlení.
CZ-NACE	Klasifikace ekonomických činností (CZ-NACE); vydáno sdělením ČSÚ č. 244/2007 Sb. ze dne 18. září 2007 o zavedení Klasifikace ekonomických činností.
CZ-GEONOM	Klasifikace zemí; vydáno sdělením ČSÚ č. 487/2003 Sb. ze dne 18. prosince 2003 o vydání Klasifikace zemí. Poslední aktualizace byla provedena k 15. prosinci 2008 sdělením ČSÚ č. 429/2008 Sb. ze dne 26. listopadu 2008 o aktualizaci Klasifikace zemí a o ukončení zveřejňování aktualizací.

3. Nejdůležitější sledované ukazatele

Kapitola popisuje nejdůležitější sledované ukazatele, algoritmy jejich výpočtu a kritéria pro zahrnutí zaměstnanců do dalších výpočtů.

3.1. Hrubý měsíční plat (sestavy PLS-Mx)

Hrubý měsíční plat je v RSCP-PLS definován jako součet platu za práci, náhrad platu a odměny za pracovní pohotovost za sledované období. **Hrubý měsíční plat** za pracovní poměr zaměstnance se vypočte podle vzorce:

$$\text{HMP} = \frac{\text{PLAT} + \text{NAHRADY} + \text{POHOTOV}}{\text{MESPLAC}_{\text{prep}}}$$

kde:

HMP je hrubý měsíční plat zaměstnance,

PLAT	je plat za práci zaměstnance v kumulaci za sledované období (vstupní položka věty o zaměstnanci),
NAHRADY	jsou náhrady platu zaměstnance v kumulaci za sledované období (vstupní položka věty o zaměstnanci),
POHOTOV	je odměna za pracovní pohotovost zaměstnance v kumulaci za sledované období (vstupní položka věty o zaměstnanci),
MESPLAC_prep	je počet přepočtených placených měsíců zaměstnance, tj. počet měsíců, které zaměstnanec odpracoval, nebo za které pobíral náhrady platu (kromě náhrady za dobu dočasně pracovní neschopnosti).

Počet přepočtených placených měsíců MESPLAC_prep je roven počtu kalendářních měsíců (6 při 1. pololetí, 12 při celém roku) v případě, že zaměstnanec s plným pracovním úvazkem po celé sledované období pracoval, nebo pobíral náhrady platu (s výjimkou náhrady za dobu dočasně pracovní neschopnosti). Pokud byl zaměstnanec v evidenčním stavu kratší dobu než sledované období, bude jeho počet placených měsíců zkrácen poměrem počtu pracovních dnů v evidenčním stavu a ve sledovaném období. Měl-li zaměstnanec sjednán kratší pracovní úvazek, bude jeho počet placených měsíců zkrácen poměrem kratšího a plného úvazku. Podobně se počet placených měsíců zkrátí, pokud zaměstnanec měl tzv. neplacenou absenci (např. neplacené volno, nemoc, ošetřování člena rodiny).

Při výpočtu charakteristik hrubého měsíčního platu (např. medián, průměr) za určitou skupinu zaměstnanců vstupuje každý zaměstnanec do výpočtu s váhou odpovídající počtu jeho placených měsíců za sledované období (tzv. váha placené doby). Tedy zaměstnanec, který byl zaměstnán jen část období (nebo měl kratší úvazek, nebo byl nemocný) má menší vliv na výslednou charakteristiku. Vážený způsob výpočtu umožňuje korektní srovnání platové úrovně jednotlivých zaměstnání a srovnávání v čase.

Počet zaměstnanců přepočtený podle placených měsíců je vypočten jako podíl součtu přepočtených placených měsíců za určitou skupinu zaměstnanců a počtu kalendářních měsíců ve sledovaném období (6 při 1. pololetí, 12 při celém roku).

Měsíční placená doba vyjadřuje počet placených hodin – součet hodin odpracovaných a hodin s náhradou platu (vyjma náhrady za dobu dočasně pracovní neschopnosti) za plně placený měsíc. Výpočet je konzistentní s výpočtem hrubého měsíčního platu.

Kritéria pro zahrnutí zaměstnance do výpočtů výše uvedených ukazatelů jsou následující:

- přepočtený počet placených měsíců zaměstnance je alespoň jeden měsíc,
- stanovená týdenní pracovní doba na dané pracovní místo je alespoň 30 hodin (dle doporučení Eurostatu).

Počet zaměstnanců a hrubá měsíční mzda/plat podle RSCP jsou rozdílné od údajů **mzdové statistiky ČSÚ**. Prvním důvodem rozdílu je jiný způsob přepočtu zaměstnanců v RSCP. Počet zaměstnanců přepočtený podle placených měsíců (RSCP) na rozdíl od přepočteného počtu zaměstnanců uveřejňovaného ve mzdových šetřeních ČSÚ neobsahuje zaměstnance po dobu jejich neplacené absence (např. neplacené volno, nemoc, ošetřování člena rodiny), tj. po dobu, kdy zaměstnanci nedostávají náhrady, které jsou součástí hrubé mzdy. Menší počet zaměstnanců v RSCP pak znamená vyšší průměrnou hrubou měsíční mzdu/plat z šetření RSCP než u ČSÚ. Druhým důvodem rozdílu je skutečnost, že jsou z výpočtu vyloučeni zaměstnanci, kteří nesplňují výše uvedená kritéria pro zahrnutí zaměstnance do výpočtů. Koncept výpočtu hrubé měsíční mzdy/platu podle RSCP, který se používá mj. ve výdělkových šetřeních Eurostatu (viz šetření Structure of Earnings Survey), umožňuje provádět přesnější srovnání mezd/platů jednotlivých skupin zaměstnanců (a zejména jednotlivých zaměstnání) bez ovlivnění neplacenou absencí.

3.2. Měsíční odpracovaná a neodpracovaná doba (sestavy MZS-Tx)

Měsíční odpracovaná doba zaměstnance se vypočte podle vzorce:

$$\text{ODPRACD}_{\text{mes}} = \frac{\text{ODPRACD}}{\text{MESEVID}_{\text{prep}}}$$

kde :

ODPRACD_{mes} je měsíční odpracovaná doba zaměstnance,

ODPRACD je odpracovaná doba zaměstnance v kumulaci za sledované období (vstupní položka věty o zaměstnanci),

MESEVID_{prep} je počet přepočtených evidenčních měsíců zaměstnance, tj. počet měsíců, odpovídajících délce pracovního úvazku a délce pracovního poměru ve sledovaném období.

Počet přepočtených evidenčních měsíců MESEVID_{prep} je roven počtu kalendářních měsíců v případě, že zaměstnanec s plným pracovním úvazkem byl po celé sledované období v pracovním poměru a nebyl na mateřské či rodičovské dovolené. Pokud byl zaměstnanec v evidenčním stavu kratší dobu než sledované období, bude jeho počet evidenčních měsíců zkrácen poměrem počtu pracovních dnů v evidenčním stavu a ve sledovaném období. Měl-li zaměstnanec sjednán kratší pracovní úvazek, bude jeho počet evidenčních měsíců zkrácen poměrem kratšího a plného úvazku.

Průměrná měsíční odpracovaná doba za určitou skupinu zaměstnanců je vypočtena jako vážená charakteristika, v níž má měsíční odpracovaná doba každého zaměstnance váhu odpovídající počtu jeho evidenčních měsíců ve sledovaném období (tzv. váha evidenční doby). Tedy zaměstnanec, který byl zaměstnán jen po část období (nebo měl kratší úvazek) má menší vliv na výsledný

průměr. Vážený způsob výpočtu umožňuje korektní srovnání průměrné odpracované doby podle jednotlivých zaměstnání a v jednotlivých letech.

Obdobně jako odpracovaná doba se počítají měsíční neodpracovaná doba a průměrné měsíční údaje o přesčasu, dovolené a nemoci.

Počet zaměstnanců přepočtený podle evidenčních měsíců je vypočten jako podíl součtu přepočtených evidenčních měsíců za určitou skupinu zaměstnanců a počtu kalendářních měsíců ve sledovaném období (6 při 1. pololetí, 12 při celém roku).

Kritéria pro zahrnutí zaměstnance do výpočtů výše uvedených ukazatelů jsou stejná jako u platových sestav:

- přepočtený počet placených měsíců zaměstnance je alespoň jeden měsíc,
- stanovená týdenní pracovní doba na dané pracovní místo je alespoň 30 hodin (dle doporučení Eurostatu).

3.3. Hodinový výdělek (sestavy MZS-Vx)

Hodinový výdělek je přímo zjišťovaná veličina. Do výpočtu charakteristik hodinového výdělku jsou zařazeni zaměstnanci, kteří byli v evidenčním stavu v posledním dnu sledovaného období.

4. Definice vybraných pojmů

Ekonomický subjekt	Ekonomický subjekt je právnický subjekt nebo fyzická osoba s postavením podnikatele, zapsaná do registru ekonomických subjektů ČSÚ. Každému ekonomickému subjektu se přiděluje identifikační číslo (IČO).
Organizační jednotka	Z hlediska výdělkové statistiky RSCP se dělí ekonomické subjekty na organizační jednotky podle okresu, ve kterém jednotky působí. Organizační jednotku tvoří všechny útvary ekonomického subjektu, které působí ve stejném okrese.
Zpravodajská jednotka	Zpravodajskou jednotkou je právnická osoba, organizační složka státu nebo fyzická osoba, od nichž se požaduje poskytnutí údajů ve statistickém zjišťování podle zákona č. 89/1995 Sb., o státní statistické službě ve znění pozdějších předpisů.
Sledované období	Sledované období je období od začátku roku do konce čtvrtletí, ve kterém se statistické zjišťování provádí.
Mzdová sféra	Do mzdové sféry patří subjekty, které odměňují mzdou podle § 109, odst. 2 zákona č. 262/2006 Sb., zákoníku práce, ve znění pozdějších předpisů.
Platová sféra	Do platové sféry patří subjekty, které odměňují platem podle § 109, odst. 3 zákona č. 262/2006 Sb., zákoníku práce, ve znění pozdějších předpisů.
Soubor RSCP-PLS	Souborem RSCP platové sféry je soubor ekonomických subjektů definovaný v ÚFIS registrem organizací RARIS (viz http://www.info.mfcr.cz/ufis/).