



REGIONÁLNÍ STATISTIKA CENY PRÁCE

rok **2019**

Platová sféra

Moravskoslezský kraj

Výsledky ke dni 27. 3. 2020

WWW.ISPV.CZ

Copyright - MPSV ČR

Publikace ani její část nesmí být kopírována, rozšiřována a zařazována do informačních systémů v jakékoliv formě (elektronické, mechanické, optické, magnetické aj.) bez písemného souhlasu

Ministerstva práce a sociálních věcí

Zpracovatel: TREXIMA, spol. s r.o., třída Tomáše Bati 299, Louky, 763 02 Zlín

Obsah:

Úvod	7
Výsledková část - platová sféra	
Základní metodické přístupy	11
Popis publikovaných tabulek	12
Hrubý měsíční plat	
PLS-M0 Základní informace o hrubém měsíčním platu	13
PLS-M1 Hrubý měsíční plat podle pohlaví a věku	14
PLS-M2 Hrubý měsíční plat podle vzdělání	14
PLS-M7 Hrubý měsíční plat podle hlavních tříd a tříd zaměstnání CZ-ISCO	16
PLS-M8 Hrubý měsíční plat podle podskupin a kategorií zaměstnání CZ-ISCO	20
Měsíční odpracovaná a neodpracovaná doba	
PLS-T0 Základní informace o měsíční odpracované a neodpracované době	26
PLS-T8 Měsíční odpracovaná a neodpracovaná doba podle podskupin a kategorií zaměstnání CZ-ISCO	27
Hodinový výdělek	
PLS-V0 Základní informace o hodinovém výdělku	30
PLS-V1 Hodinový výdělek podle pohlaví a věku	31
PLS-V8 Hodinový výdělek podle podskupin a kategorií zaměstnání CZ-ISCO	32

Dodatek - Technický popis šetření

1. Koncepce šetření	37
1.1 Základní soubor	37
1.3 Struktura souboru RSCP-PLS	37
2. Vstupní údaje	38
2.1 Sběr dat	38
2.2 Nejdůležitější vstupní údaje	39
2.3 Kvalita údajů	39
2.4 Klasifikace a číselníky	39
3. Nejdůležitější sledované ukazatele	40
3.1 Hrubý měsíční plat	40
3.2 Měsíční odpracovaná a neodpracovaná doba	42
3.3 Hodinový výdělek	43
4. Definice vybraných pojmů	44



Úvodní část

Úvod

Regionální statistika ceny práce (RSCP) je systém pravidelného monitorování výdělkové úrovně a pracovní doby zaměstnanců v jednotlivých krajích České republiky formou statistického šetření. Sledovanými ukazateli výdělkové úrovně jsou hrubá měsíční mzda (plat) a hodinový výdělek. Šetření je obsahově harmonizováno se strukturálním šetřením EU „Structure of Earnings Survey“, viz nařízení Komise (ES) č. 1916/2000 ve znění pozdějších předpisů. Gestorem šetření je Ministerstvo práce a sociálních věcí (MPSV). Průběh a vývoj šetření RSCP řídí komise složená ze zástupců MPSV, Českého statistického úřadu (ČSÚ), Ministerstva financí, České národní banky, Českomoravské konfederace odborových svazů, Svazu průmyslu a dopravy ČR, CERGE-EI, VŠE v Praze a dalších institucí. Zpracovatelem RSCP je TREXIMA, spol. s r.o. (www.trexima.cz).

Šetření RSCP sleduje výdělkové i platové sféry. Ve mzdové sféře je zjišťování prováděno pod názvem „Čtvrtletní šetření o průměrném výdělku“ a je zařazeno do programu statistických zjišťování vyhlášených ČSÚ ve sbírce zákonů pro příslušný kalendářní rok (viz příloha č. 2 Vyhlášky č. 250/2018 Sb., kterou se stanoví Program statistických zjišťování na rok 2019) a pro vybrané ekonomické subjekty je povinné. Zdrojem dat pro platovou sféru je Informační systém o platech, který je spravován Ministerstvem financí a je realizován s pololetní periodou.

Publikace RSCP jsou pro jednotlivé kraje vydávány od roku 2011 jednou ročně, a to samostatně za mzdovou a platovou sféru. Publikace RSCP obsahují údaje o mzdách (platech), pracovní době a hodinovém výdělku v podrobných klasifikacích, zejména podle jednotlivých zaměstnání.

Souhrnné výsledky šetření za Českou republiku obsahuje Informační systém o průměrném výdělku (ISPV).

Výsledkové publikace RSCP ve formátu Excel a ve formátu PDF jsou k dispozici na internetových stránkách MPSV (www.mpsv.cz) v sekci *Příjmy a životní úroveň*. Regionální statistika je zveřejňována na stránkách <http://portal.mpsv.cz/> v sekci *Zaměstnanost* v podsekci *Statistiky* pod odkazem *Statistika výdělků*. Všechny výsledkové publikace a aktuální studie a analýzy z oblasti odměňování nabízí portál www.ispv.cz. Ten zároveň slouží jako podpora respondentům RSCP, kteří zde naleznou všechny potřebné informace a podpůrné nástroje pro zasílání dat.

Ministerstvo práce a sociálních věcí děkuje všem respondentům šetření za přípravu vstupních dat pro šetření. Svědomitý přístup respondentů a dodržování termínů pro předání dat umožňují pravidelně uveřejňovat tuto publikaci.



Výsledková část

platová sféra

Výsledková část - platová sféra

Základní metodické přístupy

Tato publikace přináší charakteristiky hrubého měsíčního platu, pracovní doby a hodinového výdělku získané za platovou sféru v rámci šetření RSCP (RSCP-PLS). V RSCP se zařazují do platové sféry ekonomické subjekty, které odměňují platem podle § 109 odst. 3 zákona č. 262/2006 Sb., zákoníku práce, ve znění pozdějších předpisů. Zdrojem dat je Informační systém o platech, který je spravován Ministerstvem financí a je realizován s pololetní periodou.

Primárním výsledkem RSCP jsou statistiky platové úrovně jednotlivých zaměstnání (od roku 2011 v klasifikaci CZ-ISCO) v jednotlivých krajích České republiky, dále statistiky platů, pracovní doby a hodinových výdělků v členění podle charakteristik zaměstnance i zaměstnavatele.

Vedle podnikového výkaznictví ČSÚ je RSCP dalším zdrojem informací o mzdách a platech v České republice. Výkaznictví ČSÚ sbírá údaje o evidenčním počtu zaměstnanců a vyplacených mzdách za ekonomický subjekt a publikuje průměrné mzdy v členění podle podnikových charakteristik. Jeho účelem je makroekonomický pohled na jednotlivá odvětví ekonomiky v rámci dlouhé časové řady. Naproti tomu údaje z RSCP slouží primárně k porovnávání mzdové úrovně jednotlivých skupin zaměstnanců – při znalosti mzdové diferenciacce, mzdových složek, pracovní doby – mezi sebou v podrobné klasifikaci zaměstnání CZ-ISCO a v různých krajích. Navíc umožňuje standardizované srovnání mezi jednotlivými zeměmi EU. Při srovnávání výsledků průměrných mezd ČSÚ a RSCP je třeba vzít v úvahu rozdílnou definici mzdové sféry podle RSCP a podnikatelské sféry podle ČSÚ a rozdílný způsob přepočtu zaměstnanců (na plné úvazky podle ČSÚ a na plnou placenou dobu podle RSCP).

Popis publikovaných tabulek

Tabulky v publikaci jsou rozděleny podle sledovaných ukazatelů do tří základních okruhů. Charakteristiky hrubého měsíčního platu, struktura platu a průměrná placená doba jsou v tabulkách s označením MZS-Mx, charakteristiky měsíční odpracované a neodpracované doby v tabulkách s označením MZS-Tx a charakteristiky hodinového výdělku v tabulkách s označením MZS-Vx.

Tabulky typu Mx obsahují údaj o počtu zaměstnanců přepočteném podle placených měsíců (podrobnější vysvětlení v kapitole 3.1 Technického dodatku), dále nejvýznamnější charakteristiky platové diferenciací (viz tabulka níže), průměrný plat a jeho složení (podíl odměn, příplatků a náhrad) a odpovídající měsíční placenou dobu.

Tabulky typu Tx obsahují údaj o počtu zaměstnanců přepočteném podle evidenčních měsíců (podrobnější vysvětlení v kapitole 3.2 Technického dodatku), dále průměrnou měsíční pracovní dobu s výší přesčasu a neodpracovanou dobu s dobou dovolené a nemoci.

Tabulky typu Vx obsahují údaj o počtu zaměstnanců přepočteném podle placených měsíců a nejvýznamnější charakteristiky diferenciací hodinového výdělku.

Statistické charakteristiky používané ve výsledkových tabulkách:

1. decil	První decil je hodnota, pod kterou leží 10 % nejnižších hodnot sledovaného znaku.
1. kvartil	První kvartil je hodnota, pod kterou leží 25 % nejnižších hodnot sledovaného znaku.
Medián	Medián je hodnota uprostřed vzestupně uspořádané řady hodnot sledovaného znaku, polovina hodnot je nižší než medián a druhá polovina je vyšší než medián.
3. kvartil	Třetí kvartil je hodnota, nad kterou leží 25 % nejvyšších hodnot sledovaného znaku.
9. decil	Devátý decil je hodnota, nad kterou leží 10 % nejvyšších hodnot sledovaného znaku.
Průměr	Průměr je počítán jako vážený (případně nevážený) aritmetický průměr sledovaného znaku.

Ostatní symboly používané ve výsledkových tabulkách:

"Neuvedeno"	Symbol "Neuvedeno" označuje kategorii zaměstnanců, u které nebyl uveden kód příslušného třídícího znaku.
"*"	Symbol "*" označuje nezveřejnitelný údaj z důvodu malého (méně než 50 zaměstnanců) či nereprezentativního vzorku zaměstnanců.

Základní informace o hrubém měsíčním platu

Moravskoslezský kraj

Medián hrubého měsíčního platu 35 400 Kč/měs

Index mediánu hrubého měsíčního platu vůči roku 2018 110,7 %

Diferenciace

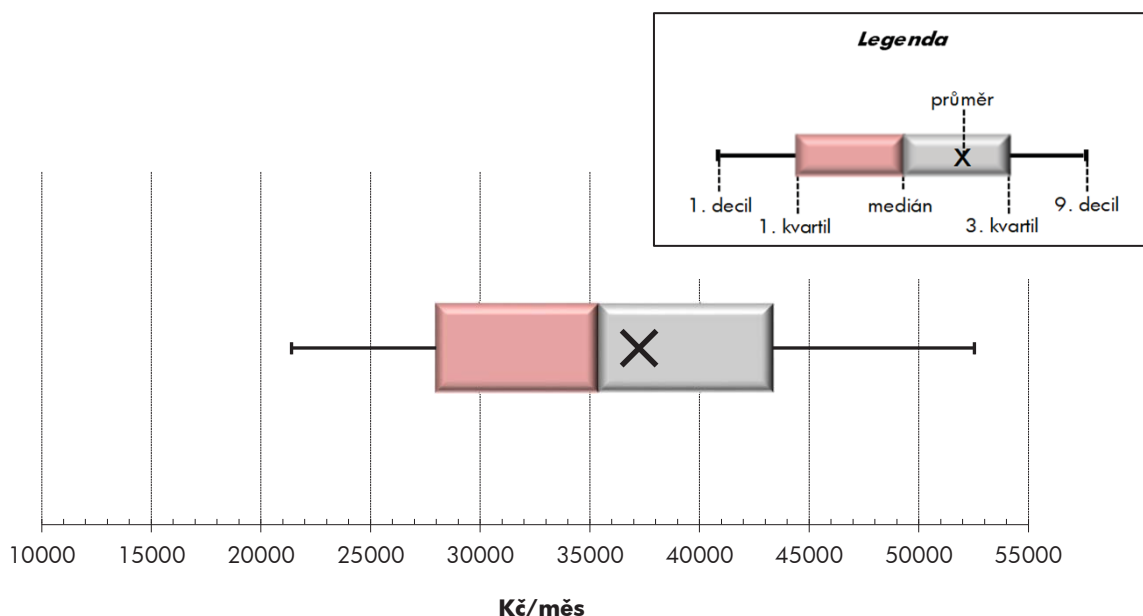
1. decil	- 10 % hrubých měsíčních platů menších než	21 390 Kč/měs
1. kvartil	- 25 % hrubých měsíčních platů menších než	27 980 Kč/měs
Medián	- 50 % hrubých měsíčních platů menších než	35 400 Kč/měs
3. kvartil	- 25 % hrubých měsíčních platů větších než	43 316 Kč/měs
9. decil	- 10 % hrubých měsíčních platů větších než	52 520 Kč/měs

Průměr hrubého měsíčního platu 37 244 Kč/měs

Podíl zaměstnanců s podprůměrným hrubým měsíčním platem 56,6 %

Vybrané složky hrubého měsíčního platu

Odměny	7,0 %
Příplatky	15,6 %
Náhrady	12,5 %

Průměrná placená doba 173,6 hod/měs**Počet zaměstnanců (přepočtený podle placených měsíců) 71,2 tis. osob**

Hrubý měsíční plat podle pohlaví a věku

Moravskoslezský kraj

pohlaví/ věková skupina	počet zaměstnanců přepočtený podle placených měsíců	hrubý měsíční plat	
		medián	meziroční index
	tis. osob	Kč/měs	%
CELKEM - platová sféra	71,2	35 400	110,7
do 20 let	0,0	22 468	119,7
20 - 29 let	5,9	31 034	113,0
30 - 39 let	12,3	34 478	110,5
40 - 49 let	24,1	36 268	110,1
50 - 59 let	22,4	36 365	109,8
60 a více let	6,6	37 341	109,2
MUŽI	21,2	38 926	109,5
do 20 let	0,0	*	*
20 - 29 let	2,0	32 731	112,7
30 - 39 let	4,6	38 476	108,8
40 - 49 let	6,8	42 433	108,7
50 - 59 let	5,4	39 641	110,1
60 a více let	2,3	36 725	110,4
ŽENY	50,1	34 128	110,8
do 20 let	0,0	*	*
20 - 29 let	3,9	30 114	113,1
30 - 39 let	7,7	32 153	110,4
40 - 49 let	17,3	34 056	109,9
50 - 59 let	17,0	35 666	110,4
60 a více let	4,2	37 721	108,7

Hrubý měsíční plat podle vzdělání

Moravskoslezský kraj

stupeň dosaženého vzdělání (KKOV)	počet zaměstnanců přepočtený podle placených měsíců	hrubý měsíční plat		
		medián	meziroční index	
	tis. osob	Kč/měs	%	
Základní a nedokončené	A-C	2,4	19 701	111,1
Střední bez maturity	D,E,H,J	10,7	23 551	110,1
Střední s maturitou	K-M	25,9	34 191	109,7
Vyšší odborné a bakalářské	N,R	9,1	37 279	109,5
Vysokoškolské	T,V	21,9	42 287	113,0
Neuvedeno		1,4	33 590	109,7
CELKEM - platová sféra	71,2	35 400	110,7	

Hrubý měsíční plat podle pohlaví a věku

Moravskoslezský kraj

diferenciace hrubého měsíčního platu				hrubý měsíční plat				placená doba
1. decil	1. kvartil	3. kvartil	9. decil	průměr	z toho			
Kč/měs	Kč/měs	Kč/měs	Kč/měs	Kč/měs	odměny	příplatky	náhrady	hod/měs
					%	%	%	
21 390	27 980	43 316	52 520	37 244	7,0	15,6	12,5	173,6
13 722	17 540	26 826	31 950	22 453	6,0	12,0	8,4	172,6
22 020	25 314	35 603	40 634	31 588	6,0	15,2	12,0	173,6
22 980	28 066	40 798	48 496	36 097	7,0	16,2	12,5	174,0
21 968	28 843	44 071	53 232	37 939	7,1	16,3	12,4	173,3
20 047	28 189	44 743	54 279	38 014	7,2	14,9	12,7	173,6
20 334	28 025	45 205	58 005	39 436	7,1	15,1	12,8	174,2
23 822	30 662	47 420	59 765	41 716	6,4	20,0	11,9	173,1
*	*	*	*	*	*	*	*	*
23 314	26 877	36 698	42 918	33 176	4,9	18,6	11,4	172,6
25 806	32 151	44 348	53 553	40 398	6,1	20,3	11,9	173,2
26 571	34 475	50 570	61 522	44 736	6,2	21,1	11,9	172,2
22 245	29 279	50 353	63 682	42 728	6,9	19,4	12,1	173,4
20 777	26 271	45 460	64 782	40 806	7,1	18,0	12,0	174,8
20 520	27 109	41 617	49 285	35 352	7,4	13,5	12,8	173,9
*	*	*	*	*	*	*	*	*
21 594	24 754	34 814	39 759	30 758	6,6	13,3	12,4	174,1
21 786	26 529	38 180	44 997	33 528	7,6	13,3	12,9	174,5
20 687	27 477	41 183	49 171	35 258	7,5	13,9	12,6	173,8
19 646	27 836	43 722	50 816	36 520	7,4	13,2	12,9	173,7
20 047	29 395	45 075	55 008	38 671	7,1	13,3	13,3	173,9

Hrubý měsíční plat podle vzdělání

Moravskoslezský kraj

diferenciace hrubého měsíčního platu				hrubý měsíční plat				placená doba
1. decil	1. kvartil	3. kvartil	9. decil	průměr	z toho			
Kč/měs	Kč/měs	Kč/měs	Kč/měs	Kč/měs	odměny	příplatky	náhrady	hod/měs
					%	%	%	
14 902	17 104	24 952	29 840	21 235	6,3	12,5	10,3	173,6
17 191	19 453	28 419	32 279	24 349	6,4	14,4	10,4	173,2
24 038	28 762	40 874	48 347	35 291	5,8	15,6	11,9	172,6
27 256	31 933	44 630	52 925	38 974	6,1	15,9	12,4	172,9
32 221	37 081	50 178	66 323	47 038	8,7	16,1	13,7	175,4
22 794	27 524	39 799	45 449	34 098	6,9	13,3	12,5	173,0
21 390	27 980	43 316	52 520	37 244	7,0	15,6	12,5	173,6

Hrubý měsíční plat podle hlavních tříd a tříd zaměstnání CZ-ISCO

		Moravskoslezský kraj	
hlavní třída / třída zaměstnání CZ-ISCO		počet zaměstnanců přepočtený podle placených měsíců tis. osob	hrubý měsíční plat
			medián Kč/měs
D	Manuální pracovníci	16,3	23 545
T	Nemanuální pracovníci	55,0	38 229
1	Řídící pracovníci	2,8	58 783
11	Nejvyšší státní úředníci, nejvyšší představitelé společností	0,3	64 898
12	Řídící prac.správy podniku, obchod., admin. a pod. činností	0,5	51 407
13	Řídící pracovníci výroby, IT, vzdělávání a příbuzných oborů	2,0	60 040
14	Řídící prac.ubyt.,strav.služeb,obchodu,ost.řídící pracovníci	0,1	41 905
2	Specialisté	22,8	39 974
21	Specialisté v oblasti vědy a techniky	0,8	39 011
22	Specialisté v oblasti zdravotnictví	3,6	52 938
23	Specialisté v oblasti výchovy a vzdělávání	14,6	39 300
24	Specialisté v obchodní sféře a veřejné správě	1,5	38 227
25	Specialisté v oblasti ICT	0,3	40 853
26	Specialisté obl. právní, sociální, kulturní a příbuz.oblastí	1,9	36 034
3	Techničtí a odborní pracovníci	21,0	36 803
31	Techničtí a odborní pracovníci v oblasti vědy a techniky	1,7	34 684
32	Odborní pracovníci v oblasti zdravotnictví	4,5	42 058
33	Odborní pracovníci v obchodní sféře a veřejné správě	13,2	36 202
34	Odborní pracovníci v obl.práva,kultury,sportu,příbuz.oborech	1,4	32 874
35	Technici v oblasti ICT	0,3	34 186
4	Úředníci	3,1	29 177
41	Všeobecní admin.pracovníci,sekretáři,pracovníci zadávání dat	1,3	28 056
42	Pracovníci informačních služeb,na přepážkách,v příb.oborech	0,2	26 492
43	Úředníci pro zpracování číselných údajů a v logistice	0,5	31 078
44	Ostatní úředníci	1,1	30 291

Hrubý měsíční plat podle hlavních tříd a tříd zaměstnání CZ-ISCO

Moravskoslezský kraj

diferenciace hrubého měsíčního platu				hrubý měsíční plat				placená doba
1. decil	1. kvartil	3. kvartil	9. decil	průměr	z toho			
Kč/měs	Kč/měs	Kč/měs	Kč/měs	Kč/měs	odměny	příplatky	náhrady	hod/měs
					%	%	%	
16 850	19 072	29 104	34 769	25 239	6,0	15,9	10,5	172,7
27 247	32 341	45 237	55 147	40 801	7,2	15,6	12,9	173,9
41 392	48 982	69 900	89 643	63 524	12,0	26,4	13,0	175,0
50 352	55 849	81 669	98 405	71 283	14,2	31,3	11,1	173,9
38 334	43 298	66 846	90 375	58 145	15,1	26,7	10,8	174,4
43 684	50 693	69 801	88 974	64 799	10,9	25,8	13,9	175,2
28 845	34 767	55 856	65 420	45 042	11,2	21,8	10,5	175,3
31 862	35 370	45 242	54 427	42 969	7,8	12,4	14,4	175,6
28 727	34 134	46 049	53 957	40 763	8,3	15,2	11,6	175,0
36 712	43 987	69 230	101 986	61 396	4,6	25,8	9,6	181,8
32 404	35 316	43 218	46 572	39 526	8,6	6,2	17,3	174,5
27 641	32 504	47 773	56 933	41 183	10,3	18,3	11,1	174,6
31 524	35 395	46 409	55 113	42 159	9,8	20,1	10,9	173,9
27 440	31 508	40 379	45 690	36 712	7,7	12,3	11,2	174,2
27 276	31 543	44 776	52 588	38 769	5,6	17,1	11,5	172,6
27 071	30 548	38 691	42 395	34 888	8,1	13,4	10,9	174,3
31 738	35 471	48 143	53 667	42 421	2,5	21,4	10,5	173,0
26 817	31 031	44 911	53 680	38 676	6,4	16,3	12,1	171,8
24 858	28 341	37 662	41 603	33 262	6,6	12,6	10,9	175,4
25 235	28 794	39 965	45 833	35 006	7,0	17,9	10,3	175,8
22 392	25 446	33 471	38 658	29 957	9,4	11,6	10,8	174,2
22 086	24 705	31 519	36 112	28 610	10,2	10,7	10,9	174,3
18 765	22 188	30 492	34 059	26 356	7,3	13,6	10,6	173,4
23 327	27 087	36 139	40 424	31 747	9,5	11,6	10,6	174,4
23 326	26 370	35 131	40 422	31 285	8,9	12,4	10,8	174,1

Hrubý měsíční plat podle hlavních tříd a tříd zaměstnání CZ-ISCO

		Moravskoslezský kraj	
hlavní třída / třída zaměstnání CZ-ISCO		počet zaměstnanců přepočtený podle placených měsíců	hrubý měsíční plat
		tis. osob	medián Kč/měs
5	Pracovníci ve službách a prodeji	14,4	27 393
51	Pracovníci v oblasti osobních služeb	4,1	21 780
52	Pracovníci v oblasti prodeje	0,1	25 310
53	Pracovníci osob.péče ve vzdělávání,zdravotnictví,příbuz.obl.	6,8	27 697
54	Pracovníci v oblasti ochrany a ostrahy	3,4	39 797
6	Kvalifikovaní pracovníci v zemědělství,lesnictví a rybářství	0,1	23 398
61	Kvalifikovaní pracovníci v zemědělství	0,1	23 376
62	Kvalifikovaní pracovníci v lesnictví, rybářství a myslivosti	0,0	*
63	Farmáři, rybáři, lovci a sběrači samozásobitelé		
7	Řemeslníci a opraváři	0,9	26 356
71	Řemeslníci,kvalif.pracovníci na stavbách(kromě elektrikářů)	0,2	25 791
72	Kovodělníci,strojírenští dělníci,pracovníci v příb.oborech	0,3	26 018
73	Pracovníci v obl.uměleckých a tradičních řemesel, polygrafie	0,1	27 837
74	Pracovníci v oboru elektroniky a elektrotechniky	0,2	28 935
75	Zpracovatelé potravin,dřeva,textilu,pracovníci příbuz.oborů	0,1	24 252
8	Obsluha strojů a zařízení, montéři	1,0	27 781
81	Obsluha stacionárních strojů a zařízení	0,2	20 033
82	Montážní dělníci výrobků a zařízení		
83	Řidiči a obsluha pojízdných zařízení	0,8	28 880
9	Pomocní a nekvalifikovaní pracovníci	4,6	18 000
91	Uklízeči a pomocníci	2,8	17 878
92	Pomocní pracovníci v zemědělství, lesnictví a rybářství	0,0	*
93	Pomocní pracovníci těžby,staveb.,výroby,dopravy a příb.ob.	0,2	19 734
94	Pomocní pracovníci při přípravě jídla	0,2	18 996
95	Pracovníci pouličního prodeje a poskytování služeb	0,0	*
96	Pracovníci s odpady a ostatní pomocní pracovníci	1,3	17 679
CELKEM - platová sféra		71,2	35 400

Hrubý měsíční plat podle hlavních tříd a tříd zaměstnání CZ-ISCO

Moravskoslezský kraj

diferenciace hrubého měsíčního platu				hrubý měsíční plat				placená doba
1. decil	1. kvartil	3. kvartil	9. decil	průměr	z toho			
Kč/měs	Kč/měs	Kč/měs	Kč/měs	Kč/měs	odměny	příplatky	náhrady	hod/měs
					%	%	%	
19 662	22 893	33 101	42 755	29 462	5,6	18,4	11,5	170,9
17 869	19 487	25 307	30 340	23 038	9,8	8,8	10,0	174,6
19 538	21 219	29 611	33 414	25 878	7,4	13,1	11,4	174,0
22 434	24 897	30 796	34 069	28 238	4,2	17,4	12,1	170,5
23 605	32 283	45 976	53 402	39 643	4,5	26,6	11,9	167,1
18 454	20 796	26 561	30 496	23 864	8,2	13,0	11,4	176,0
18 454	20 796	25 947	29 773	23 673	6,8	13,8	11,5	176,2
*	*	*	*	*	*	*	*	*
20 238	22 949	29 539	34 416	26 833	5,4	15,6	9,8	177,3
19 884	22 687	28 894	34 573	26 607	5,7	15,6	9,6	178,1
18 874	22 142	29 069	32 343	25 680	6,1	14,4	10,1	175,1
22 663	25 027	32 104	40 725	29 715	4,0	17,6	9,3	180,1
23 208	26 058	33 053	36 566	29 769	4,6	19,5	9,5	178,7
20 559	22 120	26 228	29 803	24 656	5,1	10,2	10,2	179,1
19 178	23 110	31 681	34 509	27 438	6,4	19,7	10,7	175,9
17 124	18 330	25 973	30 118	22 396	5,9	14,1	10,1	174,9
22 104	24 875	32 216	34 825	28 688	6,5	20,8	10,8	176,2
14 793	16 518	20 096	23 482	18 741	8,1	7,9	9,9	174,6
15 953	16 830	19 373	21 129	18 348	9,3	6,6	9,8	174,2
*	*	*	*	*	*	*	*	*
16 060	17 869	22 734	26 390	20 889	5,1	13,7	10,3	175,3
16 558	17 381	21 378	23 810	19 817	8,2	7,7	9,9	176,7
*	*	*	*	*	*	*	*	*
13 571	14 412	22 737	26 634	19 084	6,1	9,7	10,1	175,1
21 390	27 980	43 316	52 520	37 244	7,0	15,6	12,5	173,6

Hrubý měsíční plat podle podskupin zaměstnání CZ-ISCO

Moravskoslezský kraj

podskupina zaměstnání / kategorie zaměstnání CZ-ISCO	počet zaměstnanců přepočtený podle placených měsíců	hrubý měsíční plat
		medián
	tis. osob	Kč/měs
1112 Nejvyšší státní úředníci	0,2	63 308
1120 Nejvyšší představitelé společností (kromě polit.,zájím.org.)	0,1	67 719
1211 Řídící pracovníci v oblasti financí (kr.fin.,pojišť.služeb)	0,1	51 407
1212 Řídící pracovníci v oblasti lidských zdrojů	0,1	45 941
1219 Ostatní řídicí pracovníci správy podniku a pod. činností	0,2	53 444
1324 Řídící pracovníci v dopravě, logistice a příbuzných oborech	0,0	47 250
1330 Řídící pracovníci v oblasti ICT	0,0	56 932
1341 Řídící pracovníci v oblasti péče o děti	0,3	49 603
1342 Řídící pracovníci v oblasti zdravotnictví	0,3	72 170
1343 Řídící pracovníci v oblasti péče o seniory	0,1	44 002
1344 Řídící pracovníci v sociální oblasti (kromě péče o seniory)	0,1	48 853
1345 Řídící pracovníci v oblasti vzdělávání	1,0	62 210
1349 Řídící pracovníci knihoven, muzeí, práva a bezpečnosti	0,2	66 637
1431 Řídící pracovníci kultury, vydavatelství, sportu, zábavy	0,0	44 673
2131 Biologové, botanici, zoologové a příbuzní specialisté	0,1	44 513
2132 Specialisté v zemědělství, lesnictví, rybářství a vod.hosp.	0,1	37 356
2133 Specialisté ochrany životního prostředí (kr.prům.ekologie)	0,1	37 879
2141 Specialisté v oblasti průmysl.inženýrství a příbuz.oblastech	0,1	41 406
2211 Praktičtí lékaři	0,1	56 262
2212 Lékaři specialisté	1,2	81 541
2221 Všeobecné sestry se specializací	1,8	49 250
2320 Učitelé odborných předmětů, praktického vyučování, lektori	1,2	40 269
2330 Učitelé SŠ (kr.odborných předmětů), konzervatořích, 2.st.ZŠ	4,8	41 356
2341 Učitelé na 1. stupni ZŠ	2,9	41 555
2342 Učitelé v oblasti předškolní výchovy	2,7	34 274
2354 Lektori a učitelé hudby na ostatních školách	0,4	38 338
2355 Lektori a učitelé umění na ostatních školách	0,2	39 102
2359 Specialisté,odborní pracovníci v obl.výchovy,vzdělávání j.n.	1,3	35 383
2411 Specialisté v oblasti účetnictví	0,3	37 843
2422 Specialisté v oblasti strategie a politiky organizací	1,0	39 310
2522 Systémoví administrátoři, správci počítačových sítí	0,1	39 378
2612 Soudci a příbuzní pracovníci	0,2	38 886
2619 Specialisté v oblasti práva a příbuzných oblastech j.n.	0,2	41 927
2621 Specialisté archiváři,kurátoři a správci památkových objektů	0,1	33 220
2634 Psychologové	0,2	39 101
2635 Specialisté v oblasti sociální práce	0,5	35 405
2652 Hudebníci, zpěváci a skladatelé	0,3	33 365
3112 Stavební technici	0,4	35 802
3119 Technici v ostatních průmyslových oborech	0,7	35 974
3211 Technici a asistenti pro obsluhu lékařských zařízení	0,2	45 329
3212 Odborní laboranti, laboratorní asistenti v obl.zdravotnictví	0,4	39 165
3221 Všeobecné sestry bez specializace	2,8	44 226
3222 Porodní asistentky bez specializace	0,1	43 759
3255 Odborní pracovníci v oblasti rehabilitace	0,2	36 082

Hrubý měsíční plat podle podskupin zaměstnání CZ-ISCO

Moravskoslezský kraj

diferenciace hrubého měsíčního platu				hrubý měsíční plat				placená doba
1. decil	1. kvartil	3. kvartil	9. decil	průměr	z toho			
Kč/měs	Kč/měs	Kč/měs	Kč/měs	Kč/měs	odměny	příplatky	náhrady	hod/měs
					%	%	%	
51 361	54 758	78 688	94 847	69 191	13,5	31,0	11,0	174,1
47 210	56 969	83 566	131 840	75 321	15,2	31,9	11,4	173,6
36 201	44 988	63 478	89 275	58 168	14,7	26,7	10,4	173,5
41 052	43 364	50 654	66 216	51 500	11,5	23,3	10,2	176,9
38 902	42 629	69 324	86 805	58 356	16,2	26,7	11,2	174,0
29 788	36 502	54 824	62 892	47 613	11,3	26,9	9,7	173,8
38 754	44 346	69 090	90 234	60 816	13,0	29,3	10,5	175,6
40 836	44 307	54 568	58 985	49 692	9,8	19,6	16,4	174,1
46 674	56 371	120 151	155 475	89 962	10,6	32,3	9,8	182,1
34 448	39 393	50 289	67 925	47 457	7,6	23,2	10,0	175,1
40 416	43 779	66 393	78 948	55 310	10,0	25,9	11,8	175,3
49 390	55 730	68 821	77 633	62 881	11,3	23,6	16,5	174,2
42 903	56 821	85 792	98 720	70 910	11,7	28,4	11,2	170,3
29 462	35 559	54 634	66 678	45 351	10,9	24,4	10,4	175,6
27 908	33 584	54 005	61 740	44 851	4,2	16,6	11,3	178,3
29 922	33 429	39 934	46 146	37 598	10,0	10,2	10,9	174,1
28 758	34 739	43 296	48 246	39 428	9,3	15,3	12,2	174,4
32 413	36 288	48 479	56 806	43 290	10,5	18,6	11,6	175,0
41 375	48 079	71 801	96 823	62 613	2,2	24,9	9,8	194,0
50 891	63 987	107 712	131 284	87 264	6,6	29,3	8,8	194,6
37 249	43 324	55 051	60 371	49 257	2,5	24,3	10,3	173,5
33 762	36 348	43 927	47 975	40 607	8,3	6,3	18,1	174,5
35 510	38 153	44 516	47 761	41 740	8,9	6,8	17,6	174,5
35 681	38 454	44 206	46 709	41 408	8,7	5,9	17,6	174,4
30 343	32 118	36 495	39 740	34 694	9,1	3,6	16,4	174,4
32 727	35 344	41 222	43 777	38 464	6,5	3,9	17,1	174,3
33 598	36 162	42 700	44 771	39 384	6,0	5,8	18,2	174,8
30 248	32 444	38 823	43 798	36 198	7,9	6,4	16,8	174,8
29 842	33 359	44 109	50 496	39 433	10,6	16,4	10,7	174,1
27 876	32 745	50 551	58 886	42 382	10,3	19,0	11,3	174,7
30 095	33 735	45 363	56 025	40 589	9,2	17,8	10,7	173,8
34 153	36 639	41 855	44 735	39 165	9,7	11,1	11,5	174,1
31 952	37 393	47 659	55 927	43 675	12,4	18,3	11,6	174,2
26 240	29 652	37 645	42 333	34 438	8,8	10,4	10,1	174,5
32 966	36 068	42 829	47 202	39 810	6,5	10,6	14,7	174,5
26 713	31 025	38 935	42 492	35 351	7,9	14,7	11,4	173,4
26 577	30 294	37 255	42 046	34 058	3,3	6,1	9,8	174,7
27 103	32 087	39 253	43 411	35 996	8,5	15,1	10,9	174,0
28 482	31 854	39 210	42 252	35 733	8,3	13,0	11,2	174,3
31 321	38 431	53 880	62 568	46 502	2,5	22,5	10,5	185,9
30 208	33 326	45 708	52 570	40 383	2,3	15,5	11,1	184,5
33 965	38 647	49 355	54 418	44 318	2,1	22,3	10,4	170,9
33 785	38 413	46 714	51 898	43 033	1,4	25,5	9,7	167,3
28 324	33 146	39 625	42 839	36 138	4,8	8,9	10,8	175,2

Hrubý měsíční plat podle podskupin zaměstnání CZ-ISCO

Moravskoslezský kraj

podskupina zaměstnání / kategorie zaměstnání CZ-ISCO	počet zaměstnanců přepočtený podle placených měsíců	hrubý měsíční plat
		medián
	tis. osob	Kč/měs
3256 Praktické sestry	0,4	33 314
3257 Asistenti ochrany veřejného zdraví	0,1	34 951
3258 Zdravotníci záchranáři	0,2	48 451
3313 Odborní pracovníci účetnictví, ekonomiky, personalistiky	1,8	34 786
3339 Zprostředkovatelé služeb j.n.	0,1	30 909
3341 Vedoucí v oblasti administrativních agend	0,2	47 797
3342 Odborní administrativní pracovníci v právní oblasti	0,4	32 417
3343 Odborní pracovníci v administrativě a správě organizace	3,5	33 559
3352 Pracovníci veřejné správy v oblasti daní	1,0	36 071
3353 Pracovníci veřejné správy v oblasti sociálních, jiných dávek	0,9	29 541
3354 Pracovníci veřejné správy vydávající různá povolení	0,1	33 204
3359 Pracovníci veřejné správy v oblasti státních regulací j.n.	0,2	32 214
3411 Odborní pracovníci v právní obl., bezpečnosti, příbuz.oborech	0,1	32 446
3412 Odborní pracovníci v oblasti sociální práce	1,1	33 486
3511 Technici provozu ICT, technici programátoři	0,1	34 201
3513 Technici počítačových sítí a systémů	0,1	37 635
4110 Všeobecní administrativní pracovníci	0,8	28 260
4120 Sekretáři (všeobecní)	0,2	28 993
4131 Pracovníci pro zpracování textů, písaři	0,3	26 944
4132 Pracovníci pro zadávání dat	0,0	25 727
4223 Operátoři telefonních panelů	0,0	21 406
4225 Pracovníci v informačních kancelářích	0,0	27 678
4311 Úředníci v oblasti účetnictví	0,2	32 295
4312 Úředníci v oblasti statistiky, finančnictví a pojišťovnictví	0,1	28 064
4321 Úředníci ve skladech	0,1	26 044
4323 Pracovníci v dopravě a přepravě	0,1	33 466
4411 Knihovníci	0,4	28 401
4415 Pracovníci evidence dat a archivů	0,1	26 511
4416 Personální referenti	0,1	34 339
4419 Úředníci j.n.	0,4	33 774
5120 Kuchaři (kromě šéfkuchařů), pomocní kuchaři	2,2	21 289
5151 Vedoucí provozu stravovacích, ubytovacích a dalších zařízení	0,6	28 743
5153 Správci objektů	1,1	21 687
5164 Chovatelé, ošetrovatelé zvířat v zařiz.pro chov,příbuz.prac.	0,1	27 256
5230 Pokladníci a prodavači vstupenek a jízdenek	0,1	26 562
5312 Asistenti pedagogů	1,5	26 128
5321 Ošetrovatelé a prac. sociálních služeb v obl. pobytové péče	3,1	28 850
5322 Ošetrovatelé a prac.soc.slужeb v obl.ambul. služeb,dom. péče	0,5	27 289
5329 Pracovníci osobní péče ve zdravotní a sociální oblasti j.n.	1,6	27 405
5411 Příslušníci HZS ČR,hasiči ostatních jednotek požární ochrany	1,0	46 468
5412 Policisté	1,2	39 364
5414 Pracovníci ostrahy a bezpečnostních agentur	0,5	22 516
6113 Zahradníci a pěstitele v zahradnických školkách	0,1	23 428
7112 Zedníci, kamnáři, dlaždiči a montéři suchých staveb	0,0	23 916

Hrubý měsíční plat podle podskupin zaměstnání CZ-ISCO

Moravskoslezský kraj

diferenciace hrubého měsíčního platu				hrubý měsíční plat				placená doba
1. decil	1. kvartil	3. kvartil	9. decil	průměr	z toho			
Kč/měs	Kč/měs	Kč/měs	Kč/měs	Kč/měs	odměny	příplatky	náhrady	hod/měs
					%	%	%	
27 017	30 585	35 892	39 221	33 235	2,3	25,5	10,1	167,3
30 647	33 035	36 311	38 094	34 551	12,3	10,2	12,1	174,0
40 848	44 688	52 198	56 725	48 938	1,7	28,9	10,2	177,4
27 491	30 859	39 409	45 011	35 788	10,7	13,7	10,5	174,2
23 434	26 752	33 858	41 690	31 725	9,9	12,8	10,7	175,2
32 188	36 630	56 474	64 106	47 623	11,6	22,6	11,7	174,2
27 406	29 297	35 869	41 706	33 453	11,0	11,8	12,5	174,3
25 993	29 470	38 374	46 585	35 181	9,0	14,8	11,6	173,5
29 525	32 607	40 208	46 024	36 996	5,9	18,9	11,7	174,0
23 870	26 318	32 254	37 063	30 451	6,5	9,1	10,0	176,1
25 946	30 623	36 902	40 216	33 784	7,2	12,3	11,4	174,2
25 790	28 846	34 236	36 032	32 089	8,4	10,5	10,3	177,0
23 402	27 029	37 938	41 652	32 906	7,0	12,0	11,8	174,1
26 370	29 562	37 975	41 741	34 033	6,6	12,6	10,8	174,5
25 558	28 546	40 759	45 520	34 790	6,0	18,5	10,4	174,6
27 932	31 296	42 161	47 773	37 711	8,4	17,6	10,3	175,4
21 980	25 084	32 085	37 330	28 989	9,6	10,8	10,9	174,3
22 646	26 053	33 249	37 893	29 934	10,0	13,2	10,5	173,9
22 168	24 138	29 918	31 692	27 006	12,6	8,4	11,3	174,4
18 822	20 795	32 611	37 715	27 377	5,8	13,8	11,0	174,5
15 102	18 772	23 433	27 457	21 105	2,8	14,8	10,2	174,1
22 204	24 283	30 596	31 497	27 158	7,7	11,1	11,7	173,2
25 741	28 461	37 105	41 308	33 147	11,3	11,1	10,4	174,6
21 937	24 255	30 752	37 292	28 808	6,6	9,7	10,7	174,3
20 652	22 926	29 272	31 713	26 121	6,0	12,5	10,8	173,8
28 306	30 837	37 577	40 796	34 113	7,2	15,6	11,5	174,2
22 445	25 173	30 869	34 890	28 709	6,0	11,6	10,9	173,7
21 555	23 864	30 995	34 707	27 557	6,4	10,8	11,1	174,0
26 385	30 437	39 238	45 297	35 150	12,2	13,8	10,5	174,1
26 640	29 567	38 410	41 961	34 285	10,9	13,1	10,8	174,5
17 897	19 372	23 451	26 227	21 775	9,4	7,1	10,1	174,6
18 186	20 414	32 890	36 361	27 782	11,3	11,9	9,8	174,8
17 586	19 164	25 404	29 005	22 654	10,5	8,6	9,7	174,5
18 848	23 626	31 162	35 480	27 534	6,3	20,9	11,5	173,4
20 403	23 440	30 507	33 756	26 854	7,8	13,1	11,5	174,3
22 502	24 316	28 606	31 726	26 596	7,5	5,3	16,7	174,4
23 594	26 128	31 473	34 019	28 844	3,8	20,6	11,0	167,7
23 019	24 996	29 796	31 998	27 515	4,4	16,9	11,3	172,1
21 181	23 871	31 455	42 648	29 071	2,0	21,8	10,6	171,6
36 976	41 372	52 843	59 184	47 670	4,4	25,9	11,5	165,8
29 797	34 898	43 193	49 416	39 668	6,0	34,8	11,1	166,2
17 535	19 657	25 898	30 407	23 409	4,5	22,4	10,0	171,5
18 502	21 677	26 401	30 496	24 046	6,8	14,2	11,6	176,4
19 884	21 880	27 738	29 218	24 508	5,0	11,9	10,2	176,7

Hrubý měsíční plat podle podskupin zaměstnání CZ-ISCO

Moravskoslezský kraj

podskupina zaměstnání / kategorie zaměstnání CZ-ISCO	počet zaměstnanců přepočtený podle placených měsíců	hrubý měsíční plat
		medián
	tis. osob	Kč/měs
7119 Ostatní řemeslníci, kvalifikovaní prac.hl. stavební výroby	0,1	24 071
7126 Instalatéři,potrubaři,stavební zámečníci a stavební klempíři	0,1	27 942
7222 Nástrojaři a příbuzní pracovníci	0,2	24 840
7231 Mechanici a opraváři motorových vozidel	0,1	27 501
7411 Stavební a provozní elektrikáři	0,1	29 926
7412 Elektromechanici	0,1	27 693
7531 Krejčí, kožešníci a kloboučníci	0,0	24 540
8157 Obsluha strojů v prádelnách a čistírnách	0,1	18 792
8182 Obsluha parních turbín, kotlů a příbuzných zařízení	0,0	26 861
8189 Obsluha stacionárních strojů a zařízení j.n.	0,0	26 882
8322 Řidiči osobních a malých dodávkových automobilů, taxikáři	0,4	26 564
8332 Řidiči nákladních automobilů, tahačů a speciálních vozidel	0,4	31 187
8344 Obsluha vysokozdvížných a jiných vozíků a skladníci	0,0	24 695
9112 Uklízeči a pomocníci v hotelích,admin.,průmysl.a j.objektech	2,8	17 875
9121 Pracovníci pro ruční praní a žehlení	0,0	18 200
9333 Pomocní manipulační pracovníci (kromě výroby)	0,2	19 409
9412 Pomocníci v kuchyni	0,2	18 883
9613 Uklízeči veřejných prostranství,čističi kanalizací	1,1	16 525
9622 Pomocní pracovníci údržby budov a souvisejících prostor	0,1	21 640

Hrubý měsíční plat podle podskupin zaměstnání CZ-ISCO

Moravskoslezský kraj

diferenciace hrubého měsíčního platu				hrubý měsíční plat				placená doba
1. decil	1. kvartil	3. kvartil	9. decil	průměr	z toho			
Kč/měs	Kč/měs	Kč/měs	Kč/měs	Kč/měs	odměny	příplatky	náhrady	hod/měs
					%	%	%	
19 709	22 079	27 739	32 287	25 250	5,6	14,3	9,0	179,4
23 891	25 534	31 580	35 563	29 032	6,1	18,8	9,7	176,5
17 951	21 370	28 709	31 293	25 114	6,4	13,5	10,0	175,2
22 424	25 629	30 117	33 607	27 986	5,5	17,7	10,4	174,4
24 533	27 062	34 560	39 464	30 960	5,2	20,7	9,5	180,6
22 501	25 458	32 384	35 351	28 402	4,0	18,0	9,4	177,3
19 980	22 399	26 197	30 413	24 873	4,5	7,2	10,3	177,9
16 878	17 635	19 739	20 666	18 802	6,6	10,0	10,5	173,8
19 028	23 272	29 391	32 384	26 179	3,0	17,8	9,6	175,6
22 683	25 256	30 551	34 535	27 781	7,6	17,5	9,7	177,2
21 165	23 651	30 217	33 782	27 235	6,5	16,7	10,1	178,8
24 767	28 880	33 462	35 769	30 879	6,5	25,2	11,4	173,7
21 403	22 719	26 242	28 890	24 696	5,4	15,6	11,0	175,9
15 950	16 830	19 367	21 116	18 339	9,3	6,6	9,8	174,2
16 025	17 067	19 823	23 789	18 878	8,0	9,8	10,1	174,8
16 128	17 789	21 525	25 432	20 036	4,4	12,4	10,4	175,3
16 531	17 303	20 913	23 255	19 578	8,4	7,3	9,8	176,9
13 520	14 139	22 201	26 086	18 550	5,8	9,1	10,1	175,2
14 804	17 764	25 259	28 627	21 721	6,5	10,7	9,6	175,5

Základní informace o měsíční odpracované a neodpracované době

Moravskoslezský kraj

Průměrná měsíční odpracovaná doba 139,6 hod/měs

z toho přesčas 1,8 hod/měs

Diferenciace

1. decil - 10 % měsíčních odpracovaných dob menších než 122,7 hod/měs

1. kvartil - 25 % měsíčních odpracovaných dob menších než 133,4 hod/měs

Medián - 50 % měsíčních odpracovaných dob menších než 142,9 hod/měs

3. kvartil - 25 % měsíčních odpracovaných dob větších než 149,3 hod/měs

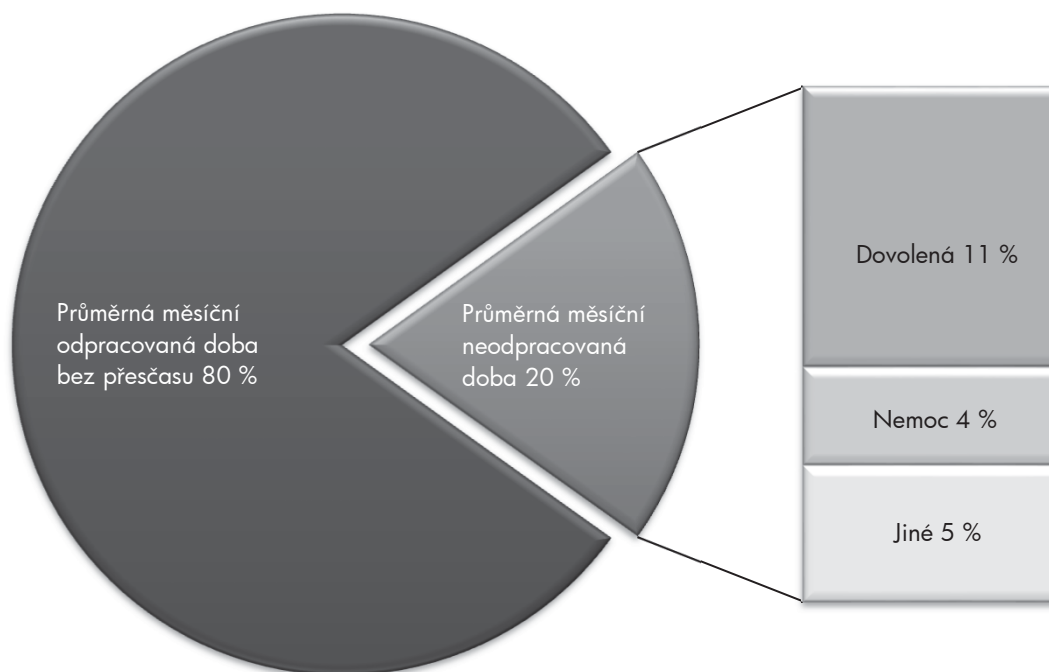
9. decil - 10 % měsíčních odpracovaných dob větších než 153,7 hod/měs

Průměrná měsíční neodpracovaná doba 34,0 hod/měs

z toho dovolená 18,5 hod/měs

z toho nemoc 6,5 hod/měs

Struktura fondu pracovní doby



**Měsíční odpracovaná a neodpracovaná doba
podle podskupin zaměstnání CZ-ISCO**

Moravskoslezský kraj

podskupina zaměstnání/ kategorie zaměstnání CZ-ISCO	počet zaměstnanců přepočtený podle evid. měsíců	odpracovaná doba		neodpracovaná doba		
		celkem	z toho přesčas	celkem	z toho	
					hod/měs	hod/měs
tis. osob	hod/měs	hod/měs	hod/měs			
1112 Nejvyšší státní úředníci	0,2	144,9	0,1	29,2	15,2	3,4
1120 Nejvyšší představitelé společností (kromě polit.,zájm.org.)	0,1	145,7	0,0	27,9	17,8	2,2
1211 Řídící pracovníci v oblasti financí (kr.fin.,pojišť.slужeb)	0,1	147,0	0,2	26,6	14,6	3,1
1212 Řídící pracovníci v oblasti lidských zdrojů	0,1	146,9	0,1	30,1	16,7	3,3
1219 Ostatní řídicí pracovníci správy podniku a pod. činností	0,2	144,9	0,3	29,1	15,1	3,7
1341 Řídící pracovníci v oblasti péče o děti	0,3	136,2	0,0	37,9	26,5	2,7
1342 Řídící pracovníci v oblasti zdravotnictví	0,3	153,0	7,9	29,0	17,8	2,5
1343 Řídící pracovníci v oblasti péče o seniory	0,1	142,5	0,6	32,7	15,2	8,2
1344 Řídící pracovníci v sociální oblasti (kromě péče o seniory)	0,1	145,1	0,0	30,1	17,9	2,6
1345 Řídící pracovníci v oblasti vzdělávání	1,0	136,4	0,1	37,8	26,2	1,6
1349 Řídící pracovníci knihoven, muzeí, práva a bezpečnosti	0,2	142,0	2,0	28,3	16,8	3,2
2131 Biologové, botanici, zoologové a příbuzní specialisté	0,1	146,7	4,7	31,4	18,0	3,6
2132 Specialisté v zemědělství, lesnictví, rybářství a vod.hosp.	0,1	144,5	0,0	29,4	16,1	3,0
2133 Specialisté ochrany životního prostředí (kr.přum.ekologie)	0,2	141,7	0,0	32,8	9,8	3,6
2141 Specialisté v oblasti průmysl.inženýrství a příbuz.oblastech	0,1	142,2	0,0	32,8	7,5	4,8
2211 Praktičtí lékaři	0,2	158,8	19,3	34,4	15,5	6,1
2212 Lékaři specialisté	1,2	165,3	20,4	28,8	17,5	3,3
2221 Všeobecné sestry se specializací	1,8	142,9	5,5	30,4	16,8	6,4
2320 Učitelé odborných předmětů, praktického vyučování, lektori	1,3	131,0	0,1	43,4	26,3	4,3
2330 Učitelé SŠ (kr.odborných předmětů), konzervatořích, 2.st.ZŠ	4,9	131,5	0,1	43,0	26,5	3,7
2341 Učitelé na 1. stupni ZŠ	2,9	131,6	0,1	42,8	26,4	3,9
2342 Učitelé v oblasti předškolní výchovy	2,9	132,3	0,0	42,1	26,3	6,4
2354 Lektori a učitelé hudby na ostatních školách	0,4	134,6	0,1	39,7	26,5	2,6
2355 Lektori a učitelé umění na ostatních školách	0,2	133,6	0,0	41,2	25,6	2,0
2359 Specialisté,odborní pracovníci v obl.výchovy,vzdělávání j.n.	1,4	133,1	0,3	41,6	25,6	4,6
2411 Specialisté v oblasti účetnictví	0,3	144,4	0,4	29,6	14,4	5,0
2422 Specialisté v oblasti strategie a politiky organizací	1,0	142,4	0,3	32,2	14,0	5,7
2522 Systémoví administrátoři, správci počítačových sítí	0,1	145,7	0,2	28,2	13,8	3,5
2612 Soudci a příbuzní pracovníci	0,2	141,8	0,0	32,3	16,5	5,6
2619 Specialisté v oblasti práva a příbuzných oblastech j.n.	0,3	142,3	0,0	31,9	13,9	4,3
2621 Specialisté archiváři,kurátoři a správci památkových objektů	0,2	144,9	0,0	29,6	15,8	5,8
2634 Psychologové	0,2	136,7	0,1	37,6	23,1	3,7
2635 Specialisté v oblasti sociální práce	0,6	140,2	0,3	33,1	15,1	6,2
2652 Hudebníci, zpěváci a skladatelé	0,3	152,0	0,0	22,7	16,7	1,7
3112 Stavební technici	0,4	143,5	0,5	30,5	14,2	5,7
3119 Technici v ostatních průmyslových oborech	0,7	143,0	0,9	31,2	16,3	5,5
3211 Technici a asistenti pro obsluhu lékařských zařízení	0,2	151,4	13,9	33,9	19,2	6,4
3212 Odborní laboranti, laboratorní asistenti v obl.zdravotnictví	0,4	149,1	11,3	34,9	18,8	6,7
3221 Všeobecné sestry bez specializace	2,9	140,6	4,0	30,1	16,5	6,8
3222 Porodní asistentky bez specializace	0,2	138,3	2,3	28,9	14,6	7,3
3255 Odborní pracovníci v oblasti rehabilitace	0,2	142,6	1,1	32,5	16,8	6,0
3256 Praktické sestry	0,4	137,0	2,5	30,2	15,3	8,2
3257 Asistenti ochrany veřejného zdraví	0,1	138,4	0,0	35,6	16,6	6,1
3258 Zdravotničtí záchranáři	0,2	149,2	13,9	27,8	17,7	3,8

**Měsíční odpracovaná a neodpracovaná doba
podle podskupin zaměstnání CZ-ISCO**

Moravskoslezský kraj

podskupina zaměstnání/ kategorie zaměstnání CZ-ISCO	počet zaměstnanců přepočtený podle evid. měsíců	odpracovaná doba		neodpracovaná doba		
		celkem	z toho přesčas	celkem	z toho	
					hod/měs	hod/měs
tis. osob	hod/měs	hod/měs	hod/měs			
3313 Odborní pracovníci účetnictví, ekonomiky, personalistiky	1,8	144,9	0,3	29,3	14,4	4,9
3339 Zprostředkovatelé služeb j.n.	0,1	147,7	0,9	27,3	14,9	3,9
3341 Vedoucí v oblasti administrativních agend	0,2	141,1	0,3	33,1	17,0	6,1
3342 Odborní administrativní pracovníci v právní oblasti	0,4	138,9	0,1	35,4	16,4	6,9
3343 Odborní pracovníci v administrativě a správě organizace	3,6	141,7	0,5	31,8	15,1	5,9
3352 Pracovníci veřejné správy v oblasti daní	1,1	139,7	0,0	34,2	15,3	6,7
3353 Pracovníci veřejné správy v oblasti sociálních, jiných dávek	0,9	142,7	0,0	33,4	16,4	8,2
3354 Pracovníci veřejné správy vydávající různá povolení	0,1	142,5	0,2	31,6	16,3	4,1
3359 Pracovníci veřejné správy v oblasti státních regulací j.n.	0,2	141,6	0,1	35,5	16,2	9,0
3411 Odborní pracovníci v právní obl.,bezpečnosti,příbuz.oborech	0,1	141,7	0,1	32,4	16,3	5,5
3412 Odborní pracovníci v oblasti sociální práce	1,1	142,1	0,3	32,4	16,3	6,2
3511 Technici provozu ICT, technici programátoři	0,1	146,3	1,4	28,2	15,8	3,6
3513 Technici počítačových sítí a systémů	0,1	144,5	0,9	30,8	15,5	5,6
4110 Všeobecní administrativní pracovníci	0,8	141,6	0,4	32,7	15,8	6,9
4120 Sekretáři (všeobecní)	0,2	143,5	0,2	30,4	15,6	5,7
4131 Pracovníci pro zpracování textů, písaři	0,3	139,8	0,1	34,7	16,7	8,2
4311 Úředníci v oblasti účetnictví	0,3	143,6	0,2	30,9	16,4	6,4
4312 Úředníci v oblasti statistiky, finančnictví a pojišťovnictví	0,1	140,6	0,2	33,7	16,3	9,8
4321 Úředníci ve skladech	0,1	146,4	0,5	27,4	15,8	3,2
4323 Pracovníci v dopravě a přepravě	0,1	143,8	1,6	30,3	16,2	5,3
4411 Knihovníci	0,4	144,3	0,3	29,2	15,1	4,9
4415 Pracovníci evidence dat a archivů	0,2	142,9	0,3	31,0	14,9	5,6
4416 Personální referenti	0,1	143,3	0,4	30,7	15,1	6,4
4419 Úředníci j.n.	0,4	144,3	0,5	30,2	16,0	5,1
5120 Kuchaři (kromě šéfkuchařů), pomocní kuchaři	2,4	139,7	0,5	34,9	15,9	11,2
5151 Vedoucí provozu stravovacích, ubytovacích a dalších zařízení	0,6	144,3	0,3	30,5	16,0	6,6
5153 Správci objektů	1,1	144,0	0,5	30,4	15,9	7,5
5164 Chovatelé,ošetřovatelé zvířat v zaříz.pro chov,příbuz.prac.	0,1	131,5	0,6	42,0	16,5	17,4
5230 Pokladníci a prodavači vstupenek a jízdenek	0,1	144,3	2,2	29,9	14,9	5,2
5312 Asistenti pedagogů	1,6	129,6	0,1	44,6	25,0	7,0
5321 Ošetřovatelé a prac. sociálních služeb v obl. pobytové péče	3,3	134,4	1,8	33,2	16,1	11,2
5322 Ošetřovatelé a prac.soc.služeb v obl.ambul. služeb,dom. péče	0,5	138,6	1,0	33,4	17,3	11,0
5329 Pracovníci osobní péče ve zdravotní a sociální oblasti j.n.	1,7	138,8	4,3	32,6	16,5	9,5
5411 Příslušníci HZS ČR,hasiči ostatních jednotek požární ochrany	1,0	140,4	2,4	25,4	18,4	4,1
5412 Policisté	1,2	134,5	1,0	31,6	15,5	7,3
5414 Pracovníci ostrahy a bezpečnostních agentur	0,5	142,3	3,7	29,0	15,2	8,3
6113 Zahradníci a pěstitelé v zahradnických školkách	0,1	135,2	2,5	41,0	14,7	15,8
7119 Ostatní řemeslníci, kvalifikovaní prac.hl. stavební výroby	0,1	152,7	5,4	26,5	14,2	7,1
7126 Instalatěři,potrubaři,stavební zámečníci a stavební klempíři	0,1	146,0	3,4	30,4	13,7	8,1
7222 Nástrojaři a příbuzní pracovníci	0,3	144,6	1,8	30,5	14,5	9,5
7231 Mechanici a opraváři motorových vozidel	0,1	144,6	1,2	29,7	16,6	4,9
7411 Stavební a provozní elektrikáři	0,1	152,7	7,7	27,6	15,9	5,6
7412 Elektromechanici	0,1	145,6	4,4	31,5	15,8	8,7
8157 Obsluha strojů v prádelnách a čistírnách	0,1	137,2	0,6	36,5	14,8	13,6

**Měsíční odpracovaná a neodpracovaná doba
podle podskupin zaměstnání CZ-ISCO**

Moravskoslezský kraj

podskupina zaměstnání/ kategorie zaměstnání CZ-ISCO	počet zaměstnanců přepočtený podle evid. měsíců	odpracovaná doba		neodpracovaná doba		
		celkem	z toho přesčas	celkem	z toho	
	tis. osob	hod/měs	hod/měs	hod/měs	dovolená	nemoc
8322 Řidiči osobních a malých dodávkových automobilů, taxikáři	0,4	144,8	6,6	33,5	15,4	10,5
8332 Řidiči nákladních automobilů, tahačů a speciálních vozidel	0,4	139,9	3,2	33,6	13,9	11,0
9112 Uklízeči a pomocníci v hotelích, admin., průmysl. a j. objektech	3,0	140,5	0,4	33,6	15,5	10,8
9333 Pomocní manipulační pracovníci (kromě výroby)	0,2	136,3	1,7	38,7	15,1	15,8
9412 Pomocníci v kuchyni	0,2	140,7	2,4	35,9	15,7	11,4
9613 Uklízeči veřejných prostranství, čističi kanalizací	1,2	142,5	2,4	32,7	12,4	11,8
9622 Pomocní pracovníci údržby budov a souvisejících prostor	0,2	143,2	2,8	32,1	13,0	12,3

Základní informace o hodinovém výdělků

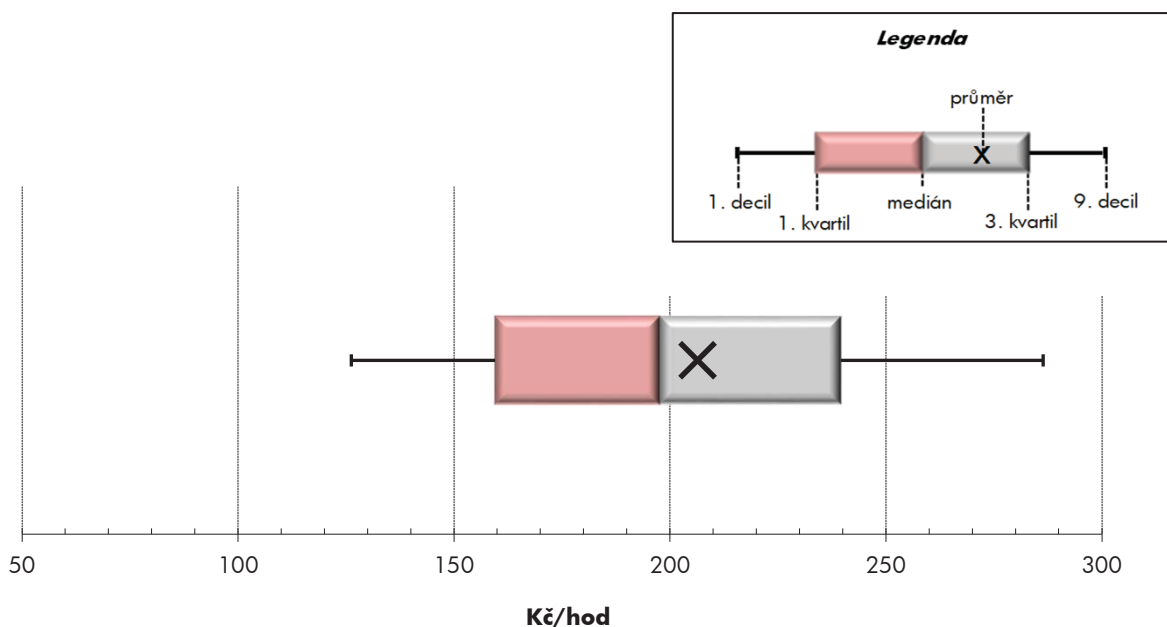
Moravskoslezský kraj

Medián hodinového výdělků	197,7 Kč/hod
Index mediánu hodinového výdělků vůči 4. čtvrtletí 2018	112,6 %

Diferenciace

1. decil - 10 % hodinových výdělků menších než	126,2 Kč/hod
1. kvartil - 25 % hodinových výdělků menších než	159,5 Kč/hod
Medián - 50 % hodinových výdělků menších než	197,7 Kč/hod
3. kvartil - 25 % hodinových výdělků větších než	239,6 Kč/hod
9. decil - 10 % hodinových výdělků větších než	286,4 Kč/hod

Průměr hodinového výdělků	206,4 Kč/hod
--	---------------------



Hodinový výdělek se zjišťuje jako průměrný hodinový výdělek definovaný v § 351 až § 362 zákona č. 262/2006 Sb., zákoníku práce, ve znění pozdějších předpisů.

Hodinový výdělek podle pohlaví a věku

Moravskoslezský kraj

pohlaví/ věková skupina	počet zaměstnanců přepočtený podle placených měsíců	medián hodinového výdělku	diferenciace hodinového výdělku		průměr hodinového výdělku
			1. decil	9. decil	
	tis. osob	Kč/hod	Kč/hod	Kč/hod	Kč/hod
CELKEM - platová sféra	77,7	197,7	126,2	286,4	206,4
do 20 let	0,1	143,0	82,2	181,9	139,5
20 - 29 let	6,8	179,1	124,5	229,4	178,6
30 - 39 let	13,8	194,3	131,1	266,3	200,0
40 - 49 let	26,0	200,9	131,3	289,4	210,0
50 - 59 let	23,7	201,6	120,9	297,8	210,8
60 a více let	7,3	208,5	120,6	316,9	218,4
MUŽI	22,5	216,3	136,0	320,3	226,8
do 20 let	0,0	109,2	77,6	150,5	112,9
20 - 29 let	2,3	187,6	131,5	230,1	183,9
30 - 39 let	4,9	215,1	147,0	281,3	218,6
40 - 49 let	7,2	234,4	149,4	335,8	242,1
50 - 59 let	5,6	218,2	127,6	346,2	232,6
60 a více let	2,6	205,4	120,7	358,7	226,0
ŽENY	55,1	191,4	123,1	273,8	198,1
do 20 let	0,1	154,6	100,6	190,9	154,7
20 - 29 let	4,5	174,7	122,7	228,9	175,9
30 - 39 let	8,9	182,8	126,3	257,8	189,8
40 - 49 let	18,8	191,2	126,5	270,0	197,8
50 - 59 let	18,1	197,4	119,4	285,9	204,0
60 a více let	4,8	210,1	120,6	299,7	214,2

Hodinový výdělek podle podskupin zaměstnání CZ-ISCO

podskupina zaměstnání/ zaměstnání CZ-ISCO	počet zaměstnanců přepočtený podle placených měsíců	medián hodinového výdělku	diferenciace hodinového výdělku		průměr hodinového výdělku
			1. decil	9. decil	
			Kč/hod	Kč/hod	
			tis. osob	Kč/hod	
Moravskoslezský kraj					
1112 Nejvyšší státní úředníci	0,2	360,2	274,2	588,5	401,2
1120 Nejvyšší představitelé společností (kromě polit.,záj.m.org.)	0,1	331,9	236,7	663,0	394,7
1211 Řídící pracovníci v oblasti financí (kr.fin.,pojišť.slужeb)	0,1	280,9	193,7	461,0	308,1
1212 Řídící pracovníci v oblasti lidských zdrojů	0,1	229,3	200,5	334,5	256,9
1219 Ostatní řídicí pracovníci správy podniku a pod. činností	0,2	293,7	208,6	455,1	319,5
1324 Řídící pracovníci v dopravě, logistice a příbuzných oborech	0,0	230,0	171,4	328,5	244,7
1330 Řídící pracovníci v oblasti ICT	0,0	280,1	201,5	393,2	295,3
1341 Řídící pracovníci v oblasti péče o děti	0,3	284,3	219,6	348,7	285,6
1342 Řídící pracovníci v oblasti zdravotnictví	0,3	371,6	239,4	653,2	414,6
1343 Řídící pracovníci v oblasti péče o seniory	0,1	226,8	184,5	355,3	251,0
1344 Řídící pracovníci v sociální oblasti (kromě péče o seniory)	0,1	243,7	204,3	436,4	288,0
1345 Řídící pracovníci v oblasti vzdělávání	0,9	361,0	273,9	465,3	367,6
1349 Řídící pracovníci knihoven, muzeí, práva a bezpečnosti	0,2	348,5	236,3	529,8	373,9
1431 Řídící pracovníci kultury, vydavatelství, sportu, zábavy	0,0	220,5	147,1	305,2	230,9
2131 Biologové, botanici, zoologové a příbuzní specialisté	0,1	232,8	167,2	310,2	234,7
2132 Specialisté v zemědělství, lesnictví, rybářství a vod.hosp.	0,1	228,1	163,4	289,5	224,2
2133 Specialisté ochrany životního prostředí (kr.přúm.ekologie)	0,2	199,1	162,9	248,3	203,9
2141 Specialisté v oblasti průmysl.inženýrství a příbuz.oblastech	0,1	209,0	172,0	262,9	216,3
2211 Praktičtí lékaři	0,2	245,8	192,3	399,7	275,2
2212 Lékaři specialisté	1,6	354,0	222,2	532,6	370,9
2221 Všeobecné sestry se specializací	1,9	252,4	199,0	312,3	254,5
2320 Učitelé odborných předmětů, praktického vyučování, lektori	1,4	222,9	181,3	282,2	228,9
2330 Učitelé SŠ (kr.odborných předmětů), konzervatořích, 2.st.ZŠ	5,1	232,1	193,1	295,0	240,0
2341 Učitelé na 1. stupni ZŠ	2,8	232,7	193,7	284,7	237,3
2342 Učitelé v oblasti předškolní výchovy	2,8	200,1	167,0	250,3	206,7
2354 Lektori a učitelé hudby na ostatních školách	0,6	211,3	175,4	267,3	217,9
2355 Lektori a učitelé umění na ostatních školách	0,3	213,1	178,5	272,2	220,9
2359 Specialisté,odborní pracovníci v obl.výchovy,vzdělávání j.n.	1,7	205,7	165,0	259,7	210,9
2411 Specialisté v oblasti účetnictví	0,3	202,8	159,8	273,8	214,1
2422 Specialisté v oblasti strategie a politiky organizací	1,1	216,3	151,7	339,1	236,3
2522 Systémoví administrátoři, správci počítačových sítí	0,1	215,0	165,4	280,5	219,9
2612 Soudci a příbuzní pracovníci	0,2	194,3	171,4	217,5	195,4
2619 Specialisté v oblasti práva a příbuzných oblastech j.n.	0,3	232,0	177,9	291,6	235,0
2621 Specialisté archiváři,kurátoři a správci památkových objektů	0,2	198,3	156,9	250,0	201,4
2634 Psychologové	0,2	214,4	176,1	267,2	220,7
2635 Specialisté v oblasti sociální práce	0,6	188,6	142,5	221,8	186,3
2652 Hudebníci, zpěváci a skladatelé	0,4	179,5	147,3	217,4	181,7
3112 Stavební technici	0,4	192,7	147,0	233,6	192,8
3119 Technici v ostatních průmyslových oborech	0,8	216,0	165,7	253,9	213,0
3211 Technici a asistenti pro obsluhu lékařských zařízení	0,2	210,4	163,5	264,9	214,2
3212 Odborní laboranti, laboratorní asistenti v obl.zdravotnictví	0,4	195,5	159,7	236,3	196,9
3221 Všeobecné sestry bez specializace	3,0	240,0	184,6	286,8	237,6
3222 Porodní asistentky bez specializace	0,2	243,3	193,0	285,8	241,0
3255 Odborní pracovníci v oblasti rehabilitace	0,2	195,0	152,5	218,1	191,2

Hodinový výdělek podle podskupin zaměstnání CZ-ISCO

Moravskoslezský kraj					
podskupina zaměstnání/ zaměstnání CZ-ISCO	počet zaměstnanců přepočtený podle placených měsíců	medián hodinového výdělku	diferenciace hodinového výdělku		průměr hodinového výdělku
			1. decil	9. decil	
	tis. osob	Kč/hod	Kč/hod	Kč/hod	Kč/hod
3256 Praktické sestry	0,4	193,0	159,5	223,0	192,0
3257 Asistenti ochrany veřejného zdraví	0,1	201,0	171,3	217,7	196,9
3258 Zdravotničtí záchranáři	0,2	250,8	216,8	298,1	257,2
3313 Odborní pracovníci účetnictví, ekonomiky, personalistiky	1,9	192,6	152,5	274,2	204,8
3339 Zprostředkovatelé služeb j.n.	0,1	174,4	130,9	218,1	177,0
3341 Vedoucí v oblasti administrativních agend	0,2	250,5	168,5	323,1	249,0
3342 Odborní administrativní pracovníci v právní oblasti	0,4	169,4	148,9	211,4	176,0
3343 Odborní pracovníci v administrativě a správě organizace	3,6	187,3	149,2	251,5	195,7
3352 Pracovníci veřejné správy v oblasti daní	1,0	214,6	173,2	271,3	219,8
3353 Pracovníci veřejné správy v oblasti sociálních, jiných dávek	0,9	151,5	115,2	188,0	154,1
3354 Pracovníci veřejné správy vydávající různá povolení	0,1	185,1	158,2	215,9	185,1
3359 Pracovníci veřejné správy v oblasti státních regulací j.n.	0,2	163,1	130,3	184,2	163,7
3411 Odborní pracovníci v právní obl.,bezpečnosti,příbuz.oborech	0,1	166,2	130,7	218,5	175,2
3412 Odborní pracovníci v oblasti sociální práce	1,1	182,1	142,0	226,6	184,4
3511 Technici provozu ICT, technici programátoři	0,1	201,9	152,3	246,1	198,8
3513 Technici počítačových sítí a systémů	0,1	197,0	161,0	252,0	202,4
4110 Všeobecní administrativní pracovníci	0,9	165,9	124,9	230,5	172,6
4120 Sekretáři (všeobecní)	0,2	165,3	127,1	206,2	166,2
4131 Pracovníci pro zpracování textů, písaři	0,4	155,2	125,6	212,4	164,9
4132 Pracovníci pro zadávání dat	0,0	146,9	111,6	203,2	152,3
4223 Operátoři telefonních panelů	0,0	125,2	85,6	157,8	123,2
4225 Pracovníci v informačních kancelářích	0,1	152,3	108,3	175,6	148,4
4311 Úředníci v oblasti účetnictví	0,3	187,9	144,9	259,3	195,8
4312 Úředníci v oblasti statistiky, finančnictví a pojišťovnictví	0,1	149,0	108,6	212,3	153,7
4321 Úředníci ve skladech	0,1	151,6	117,4	178,8	150,1
4323 Pracovníci v dopravě a přepravě	0,1	183,9	162,1	206,7	184,1
4411 Knihovníci	0,4	156,3	125,1	195,2	160,0
4415 Pracovníci evidence dat a archivů	0,2	148,2	116,0	186,3	151,7
4416 Personální referenti	0,1	198,1	155,2	258,2	203,1
4419 Úředníci j.n.	0,5	188,4	149,5	229,8	190,7
5120 Kuchaři (kromě šéfkuchařů), pomocní kuchaři	2,4	135,7	104,0	174,2	138,8
5151 Vedoucí provozu stravovacích, ubytovacích a dalších zařízení	0,8	166,6	109,1	236,5	169,8
5153 Správci objektů	1,2	137,8	100,3	191,8	143,8
5164 Chovatelé,ošetřovatelé zvířat v zařiz.pro chov,příbuz.prac.	0,1	188,7	126,3	243,5	182,9
5230 Pokladníci a prodavači vstupenek a jízdenek	0,1	149,9	113,7	191,7	153,7
5312 Asistenti pedagogů	2,0	163,3	131,3	205,0	166,3
5321 Ošetřovatelé a prac. sociálních služeb v obl. pobytové péče	3,3	171,0	136,6	199,4	170,1
5322 Ošetřovatelé a prac.soc.služeb v obl.ambul. služeb,dom. péče	0,5	160,3	131,7	196,9	162,3
5329 Pracovníci osobní péče ve zdravotní a sociální oblasti j.n.	1,7	160,3	121,8	226,0	165,3
5411 Příslušníci HZS ČR,hasiči ostatních jednotek požární ochrany	1,0	242,7	203,8	313,0	251,6
5412 Policisté	1,2	225,4	172,6	274,7	223,7
5414 Pracovníci ostrahy a bezpečnostních agentur	0,5	134,0	101,0	179,8	139,5
6113 Zahradníci a pěstitelé v zahradnických školkách	0,1	141,7	102,6	189,7	144,6
7112 Zedníci, kamnáři, dlaždiči a montéři suchých staveb	0,0	131,4	118,8	160,3	136,4

Hodinový výdělek podle podskupin zaměstnání CZ-ISCO

Moravskoslezský kraj					
podskupina zaměstnání/ zaměstnání CZ-ISCO	počet zaměstnanců přepočtený podle placených měsíců	medián hodinového výdělku	diferenciace hodinového výdělku		průměr hodinového výdělku
			1. decil	9. decil	
	tis. osob	Kč/hod	Kč/hod	Kč/hod	Kč/hod
7119 Ostatní řemeslníci, kvalifikovaní prac.hl. stavební výroby	0,1	135,5	113,3	209,4	145,2
7126 Instalatéři, potrubáři, stavební zámečníci a stavební klempíři	0,1	151,5	124,0	195,8	154,9
7222 Nástrojaři a příbuzní pracovníci	0,2	137,8	98,3	169,8	137,6
7231 Mechanici a opraváři motorových vozidel	0,1	152,5	131,3	187,8	154,5
7411 Stavební a provozní elektrikáři	0,1	152,1	125,9	200,8	158,9
7412 Elektromechanici	0,1	150,9	123,3	175,1	149,5
7531 Krejčí, kožešníci a kloboučníci	0,0	135,8	112,0	162,9	135,4
8157 Obsluha strojů v prádelnách a čistírnách	0,1	108,9	93,0	130,0	110,1
8182 Obsluha parních turbín, kotlů a příbuzných zařízení	0,1	141,4	91,3	175,9	137,8
8189 Obsluha stacionárních strojů a zařízení j.n.	0,0	148,5	118,0	180,2	147,3
8322 Řidiči osobních a malých dodávkových automobilů, taxikáři	0,4	149,4	119,6	175,5	148,4
8332 Řidiči nákladních automobilů, tahačů a speciálních vozidel	0,4	174,0	140,7	196,4	171,5
8344 Obsluha vysokozdvíhacích a jiných vozíků a skladníci	0,0	139,8	119,8	160,6	139,7
9112 Uklízeči a pomocníci v hotelích, admin., průmysl. a j. objektech	3,5	113,1	90,5	151,5	118,1
9121 Pracovníci pro ruční praní a žehlení	0,1	107,4	88,9	135,0	109,8
9333 Pomocní manipulační pracovníci (kromě výroby)	0,2	113,3	92,8	146,8	117,0
9412 Pomocníci v kuchyni	0,2	118,5	98,3	156,9	123,9
9622 Pomocní pracovníci údržby budov a souvisejících prostor	0,2	123,2	92,6	164,7	124,6



Dodatek

Technický popis šetření

Dodatek - Technický popis šetření

Technický popis šetření přibližuje metodické postupy používané při zpracování platové sféry Regionální statistiky ceny práce (RSCP-PLS). Popis je rozdělen do čtyř kapitol: koncepce šetření, vstupní údaje, nejdůležitější sledované ukazatele a definice vybraných pojmů.

1. Koncepce šetření

Kapitola popisuje základní soubor šetření a strukturu statistického souboru platové sféry RSCP-PLS.

1.1. Základní soubor

Základním souborem RSCP-PLS je soubor ekonomických subjektů, definovaný z účelovém registrem organizací RARIS informačního prezentačního systému ÚFIS spravovaným Ministerstvem financí. ÚFIS obsahuje informace z účetního a finančního výkaznictví organizačních složek státu, kapitol státního rozpočtu, státních příspěvkových organizací, státních fondů, územních samosprávných celků a jimi zřizovaných příspěvkových organizací v ČR (viz <http://wwwinfo.mfcr.cz/ufis/>). Ekonomické subjekty, které přísluší do platové sféry, odměňují platem podle § 109, odst. 3 zákona č. 262/2006 Sb., zákoníku práce, ve znění pozdějších předpisů. Statistické šetření RSCP pro platovou sféru využívá dat Informačního systému o platech, provozovaného Ministerstvem financí (viz www.mfcr.cz/isp).

1.2. Struktura souboru RSCP-PLS

Statistické šetření RSCP-PLS vychází v roce 2019 ze statistického souboru 13 519 ekonomických subjektů, které reprezentují 728 tisíc zaměstnanců (viz tabulka 1).

Soubor RSCP-PLS			
	RSCP-PLS Celkem	z toho RSCP-PLS – kraj Moravskoslezský	
		se sídlem v kraji	se sídlem mimo kraj
Počet ekonomických subjektů	13 519	1 212	48
Počet zaměstnanců	728 tis.	74 tis.	8 tis.

Tabulka 1

Z hlediska odvětvové skladby představují platovou sféru RSCP-PLS zejména tři odvětví národního hospodářství – odvětví veřejné správy, odvětví vzdělávání a odvětví zdravotní a sociální péče. Strukturu výběrového souboru RSCP-PLS z odvětvového hlediska ukazuje ve sledovaném kraji v roce 2019 tabulka 2.

Odvětvová skladba výběrového souboru RSCP-PLS – kraj Moravskoslezský			
Kód CZ-NACE	Sekce	Počet ES	
		se sídlem v kraji	se sídlem mimo kraj
A	Zemědělství, lesnictví a rybářství	1	
B	Těžba a dobývání		
C	Zpracovatelský průmysl		
D	Výroba a rozvod elektřiny, plynu, tepla		
E	Zásobování vodou, činnosti související s odpady	7	
F	Stavebnictví		
G	Obchod, opravy motorových vozidel		
H	Doprava a skladování	1	2
I	Ubytování, stravování a pohostinství	9	1
J	Informační a komunikační činnosti	1	
K	Peněžnictví a pojišťovnictví		
L	Činnosti v oblasti nemovitostí	3	1
M	Profesní, vědecké a technické činnosti	1	4
N	Administrativní a podpůrné činnosti		
O	Veřejná správa, obrana, sociální zabezpečení	283	37
P	Vzdělávání	736	1
Q	Zdravotní a sociální péče	101	
R	Kulturní, zábavní a rekreační činnosti	63	2
S	Ostatní činnosti	6	

Tabulka 2

2. Vstupní údaje

Kapitola popisuje specifika sběru dat pro šetření RSCP-PLS, nejdůležitější vstupní údaje, kvalitu údajů a používané klasifikace a číselníky.

2.1. Sběr dat

Vlastní sběr dat pro RSCP-PLS zabezpečuje Informační systém o platech. RSCP-PLS přebírá kompletní soubor platové sféry a provádí na něm specifické kontroly.

2.2. Nejdůležitější vstupní údaje

Šetření RSCP-PLS monitoruje s roční periodicitou úroveň a strukturu hrubého měsíčního platu, pracovní doby a hodinového výdělku zaměstnanců v platové sféře příslušného kraje. Nejdůležitější třídění podle osobních i podnikových charakteristik jsou obsažena v této publikaci a patří mezi ně pohlaví, věk, vzdělání a zaměstnání podle klasifikace CZ-ISCO.

Hrubý měsíční plat je součtem platu za práci, náhrad platu a odměn za pracovní pohotovost, které jsou přímo sbíranými položkami. Plat je definován v § 109, odst. 3 zákona č. 262/2006 Sb., zákoníku práce, ve znění pozdějších předpisů. Šetření RSCP-PLS sleduje i strukturu hrubého měsíčního platu, tj. odměny, příplatky a náhrady. Hrubý měsíční plat a jeho složky se vztahují k celému sledovanému období, které zahrnuje dobu od počátku roku do konce čtvrtletí, za které se šetření provádí.

Šetření RSCP-NS dále sleduje pracovní dobu zaměstnanců. Vstupní věta o zaměstnanci obsahuje odpracovanou dobu od počátku roku a z ní počet přesčasových hodin. Odpracovaná doba u zaměstnanců odměňovaných měsíčním platem nezahrnuje dobu svátků v jinak pracovních dnech. Věta dále obsahuje celkovou neodpracovanou dobu od počátku roku, z ní počet hodin nemoci a dovolené.

Hodinový výdělek je údaj zjišťovaný z průměrných hodinových výdělků definovaných v §§ 351-362 zákona č. 262/2006 Sb., zákoníku práce, ve znění pozdějších předpisů. Obvykle se jedná o podíl platu za práci a odpracované doby za poslední čtvrtletí sledovaného období. Hodinový výdělek je krátkodobým indikátorem výdělkové úrovně.

2.3. Kvalita údajů

Zjišťované charakteristiky podléhají nevýběrovým chybám, neboť se nejedná o výběrové šetření. Nevýběrové chyby bývají způsobeny především špatnou kvalitou dat (neúplné a chybné údaje) předávaných respondenty do Informačního systému o platu. Při zpracovávání údajů je jejich vliv snižován několikastupňovými kontrolními mechanismy a častými kontakty zpracovatele šetření s respondenty.

2.4. Klasifikace a číselníky

RSCP-PLS používá standardní statistické klasifikace a číselníky (podrobněji popsané na www.czso.cz). Použití platných statistických klasifikací závazné jak pro orgán vykonávající státní statistickou službu, tak pro zpravodajské jednotky, které poskytují údaje pro statistické zjišťování. RSCP-PLS používá následující klasifikace a číselníky:

CZ-ISCO

Klasifikace zaměstnání; vydáno sdělením ČSÚ č. 206/2010 Sb. ze dne 16. června 2010 o zavedení Klasifikace zaměstnání CZ-ISCO.

CZ-ICSE	Klasifikace postavení v zaměstnání; vydáno sdělením ČSÚ č. 494/2003 Sb. ze dne 18. prosince 2003 o vydání Klasifikace postavení v zaměstnání.
KKOV	Klasifikace kmenových oborů vzdělání; od 1. ledna 2009 převzalo MŠMT gesci za Klasifikaci kmenových oborů vzdělání (KKOV) jako resortní klasifikaci.
LAU 1	Číselník okresů; od 1. ledna 2008 je systém statistické klasifikace územních struktur v České republice rozdělen, v souladu se systémem Eurostatu, na dvě části: klasifikace CZ-NUTS a systém LAU (Local Administrative Units). Z hlediska statistiky mají LAU závazný charakter. Jednotky LAU 1 (dřívější NUTS 4) jsou v ČR tvořeny okresy. Územní jednotky na úrovni LAU 1 přebírají kódy od dřívějších jednotek NUTS 4. Proti NUTS 4 jsou v LAU 1 následující změny: <ul style="list-style-type: none"> - do kódů LAU 1 okresů krajů Vysočina a Jihomoravského se promítá změna kódů NUTS 3 těchto krajů, - Praha se na úrovni LAU 1 nečlení.
CZ-NACE	Klasifikace ekonomických činností (CZ-NACE); vydáno sdělením ČSÚ č. 244/2007 Sb. ze dne 18. září 2007 o zavedení Klasifikace ekonomických činností.
CZ-GEONOM	Klasifikace zemí; vydáno sdělením ČSÚ č. 487/2003 Sb. ze dne 18. prosince 2003 o vydání Klasifikace zemí. Poslední aktualizace byla provedena k 15. prosinci 2008 sdělením ČSÚ č. 429/2008 Sb. ze dne 26. listopadu 2008 o aktualizaci Klasifikace zemí a o ukončení zveřejňování aktualizací.

3. Nejdůležitější sledované ukazatele

Kapitola popisuje nejdůležitější sledované ukazatele, algoritmy jejich výpočtu a kritéria pro zahrnutí zaměstnanců do dalších výpočtů.

3.1. Hrubý měsíční plat (sestavy PLS-Mx)

Hrubý měsíční plat je v RSCP-PLS definován jako součet platu za práci, náhrad platu a odměny za pracovní pohotovost za sledované období. **Hrubý měsíční plat** za pracovní poměr zaměstnance se vypočte podle vzorce:

$$\text{HMP} = \frac{\text{PLAT} + \text{NAHRADY} + \text{POHOTOV}}{\text{MESPLAC}_{\text{prep}}}$$

kde:

HMP je hrubý měsíční plat zaměstnance,

PLAT	je plat za práci zaměstnance v kumulaci za sledované období (vstupní položka věty o zaměstnanci),
NAHRADY	jsou náhrady platu zaměstnance v kumulaci za sledované období (vstupní položka věty o zaměstnanci),
POHOTOV	je odměna za pracovní pohotovost zaměstnance v kumulaci za sledované období (vstupní položka věty o zaměstnanci),
MESPLAC_prep	je počet přepočtených placených měsíců zaměstnance, tj. počet měsíců, které zaměstnanec odpracoval, nebo za které pobíral náhrady platu (kromě náhrady za dobu dočasně pracovní neschopnosti).

Počet přepočtených placených měsíců MESPLAC_prep je roven počtu kalendářních měsíců (6 při 1. pololetí, 12 při celém roku) v případě, že zaměstnanec s plným pracovním úvazkem po celé sledované období pracoval, nebo pobíral náhrady platu (s výjimkou náhrady za dobu dočasně pracovní neschopnosti). Pokud byl zaměstnanec v evidenčním stavu kratší dobu než sledované období, bude jeho počet placených měsíců zkrácen poměrem počtu pracovních dnů v evidenčním stavu a ve sledovaném období. Měl-li zaměstnanec sjednán kratší pracovní úvazek, bude jeho počet placených měsíců zkrácen poměrem kratšího a plného úvazku. Podobně se počet placených měsíců zkrátí, pokud zaměstnanec měl tzv. neplacenou absenci (např. neplacené volno, nemoc, ošetřování člena rodiny).

Při výpočtu charakteristik hrubého měsíčního platu (např. medián, průměr) za určitou skupinu zaměstnanců vstupuje každý zaměstnanec do výpočtu s váhou odpovídající počtu jeho placených měsíců za sledované období (tzv. váha placené doby). Tedy zaměstnanec, který byl zaměstnán jen část období (nebo měl kratší úvazek, nebo byl nemocný) má menší vliv na výslednou charakteristiku. Vážený způsob výpočtu umožňuje korektní srovnání platové úrovně jednotlivých zaměstnání a srovnávání v čase.

Počet zaměstnanců přepočtený podle placených měsíců je vypočten jako podíl součtu přepočtených placených měsíců za určitou skupinu zaměstnanců a počtu kalendářních měsíců ve sledovaném období (6 při 1. pololetí, 12 při celém roku).

Měsíční placená doba vyjadřuje počet placených hodin – součet hodin odpracovaných a hodin s náhradou platu (vyjma náhrady za dobu dočasně pracovní neschopnosti) za plně placený měsíc. Výpočet je konzistentní s výpočtem hrubého měsíčního platu.

Kritéria pro zahrnutí zaměstnance do výpočtů výše uvedených ukazatelů jsou následující:

- přepočtený počet placených měsíců zaměstnance je alespoň jeden měsíc,
- stanovená týdenní pracovní doba na dané pracovní místo je alespoň 30 hodin (dle doporučení Eurostatu).

Počet zaměstnanců a hrubá měsíční mzda/plat podle RSCP jsou rozdílné od údajů **mzdové statistiky ČSÚ**. Prvním důvodem rozdílu je jiný způsob přepočtu zaměstnanců v RSCP. Počet zaměstnanců přepočtený podle placených měsíců (RSCP) na rozdíl od přepočteného počtu zaměstnanců uveřejňovaného ve mzdových šetřeních ČSÚ neobsahuje zaměstnance po dobu jejich neplacené absence (např. neplacené volno, nemoc, ošetřování člena rodiny), tj. po dobu, kdy zaměstnanci nedostávají náhrady, které jsou součástí hrubé mzdy. Menší počet zaměstnanců v RSCP pak znamená vyšší průměrnou hrubou měsíční mzdu/plat z šetření RSCP než u ČSÚ. Druhým důvodem rozdílu je skutečnost, že jsou z výpočtu vyloučeni zaměstnanci, kteří nesplňují výše uvedená kritéria pro zahrnutí zaměstnance do výpočtů. Koncept výpočtu hrubé měsíční mzdy/platu podle RSCP, který se používá mj. ve výdělkových šetřeních Eurostatu (viz šetření Structure of Earnings Survey), umožňuje provádět přesnější srovnání mezd/platů jednotlivých skupin zaměstnanců (a zejména jednotlivých zaměstnání) bez ovlivnění neplacenou absencí.

3.2. Měsíční odpracovaná a neodpracovaná doba (sestavy MZS-Tx)

Měsíční odpracovaná doba zaměstnance se vypočte podle vzorce:

$$\text{ODPRACD}_{\text{mes}} = \frac{\text{ODPRACD}}{\text{MESEVID}_{\text{prep}}}$$

kde :

ODPRACD_{mes} je měsíční odpracovaná doba zaměstnance,

ODPRACD je odpracovaná doba zaměstnance v kumulaci za sledované období (vstupní položka věty o zaměstnanci),

MESEVID_{prep} je počet přepočtených evidenčních měsíců zaměstnance, tj. počet měsíců, odpovídajících délce pracovního úvazku a délce pracovního poměru ve sledovaném období.

Počet přepočtených evidenčních měsíců MESEVID_{prep} je roven počtu kalendářních měsíců v případě, že zaměstnanec s plným pracovním úvazkem byl po celé sledované období v pracovním poměru a nebyl na mateřské či rodičovské dovolené. Pokud byl zaměstnanec v evidenčním stavu kratší dobu než sledované období, bude jeho počet evidenčních měsíců zkrácen poměrem počtu pracovních dnů v evidenčním stavu a ve sledovaném období. Měl-li zaměstnanec sjednán kratší pracovní úvazek, bude jeho počet evidenčních měsíců zkrácen poměrem kratšího a plného úvazku.

Průměrná měsíční odpracovaná doba za určitou skupinu zaměstnanců je vypočtena jako vážená charakteristika, v níž má měsíční odpracovaná doba každého zaměstnance váhu odpovídající počtu jeho evidenčních měsíců ve sledovaném období (tzv. váha evidenční doby). Tedy zaměstnanec, který byl zaměstnán jen po část období (nebo měl kratší úvazek) má menší vliv na výsledný

průměr. Vážený způsob výpočtu umožňuje korektní srovnání průměrné odpracované doby podle jednotlivých zaměstnání a v jednotlivých letech.

Obdobně jako odpracovaná doba se počítají měsíční neodpracovaná doba a průměrné měsíční údaje o přesčasu, dovolené a nemoci.

Počet zaměstnanců přepočtený podle evidenčních měsíců je vypočten jako podíl součtu přepočtených evidenčních měsíců za určitou skupinu zaměstnanců a počtu kalendářních měsíců ve sledovaném období (6 při 1. pololetí, 12 při celém roku).

Kritéria pro zahrnutí zaměstnance do výpočtů výše uvedených ukazatelů jsou stejná jako u platových sestav:

- přepočtený počet placených měsíců zaměstnance je alespoň jeden měsíc,
- stanovená týdenní pracovní doba na dané pracovní místo je alespoň 30 hodin (dle doporučení Eurostatu).

3.3. Hodinový výdělek (sestavy MZS-Vx)

Hodinový výdělek je přímo zjišťovaná veličina. Do výpočtu charakteristik hodinového výdělku jsou zařazeni zaměstnanci, kteří byli v evidenčním stavu v posledním dnu sledovaného období.

4. Definice vybraných pojmů

Ekonomický subjekt	Ekonomický subjekt je právnický subjekt nebo fyzická osoba s postavením podnikatele, zapsaná do registru ekonomických subjektů ČSÚ. Každému ekonomickému subjektu se přiděluje identifikační číslo (IČO).
Organizační jednotka	Z hlediska výdělkové statistiky RSCP se dělí ekonomické subjekty na organizační jednotky podle okresu, ve kterém jednotky působí. Organizační jednotku tvoří všechny útvary ekonomického subjektu, které působí ve stejném okrese.
Zpravodajská jednotka	Zpravodajskou jednotkou je právnická osoba, organizační složka státu nebo fyzická osoba, od nichž se požaduje poskytnutí údajů ve statistickém zjišťování podle zákona č. 89/1995 Sb., o státní statistické službě ve znění pozdějších předpisů.
Sledované období	Sledované období je období od začátku roku do konce čtvrtletí, ve kterém se statistické zjišťování provádí.
Mzdová sféra	Do mzdové sféry patří subjekty, které odměňují mzdou podle § 109, odst. 2 zákona č. 262/2006 Sb., zákoníku práce, ve znění pozdějších předpisů.
Platová sféra	Do platové sféry patří subjekty, které odměňují platem podle § 109, odst. 3 zákona č. 262/2006 Sb., zákoníku práce, ve znění pozdějších předpisů.
Soubor RSCP-PLS	Souborem RSCP platové sféry je soubor ekonomických subjektů definovaný v ÚFIS registrem organizací RARIS (viz http://www.info.mfcr.cz/ufis/).