



REGIONÁLNÍ STATISTIKA CENY PRÁCE

rok **2018**

Platová sféra

Moravskoslezský kraj

Výsledky ke dni 20. 3. 2019

WWW.ISPV.CZ

Copyright - MPSV ČR

Publikace ani její část nesmí být kopírována, rozšiřována a zařazována do informačních systémů v jakékoliv formě (elektronické, mechanické, optické, magnetické aj.) bez písemného souhlasu

Ministerstva práce a sociálních věcí

Zpracovatel: TREXIMA, spol. s r.o., třída Tomáše Bati 299, Louky, 763 02 Zlín

Obsah:

Úvod	7
Výsledková část - platová sféra	
Základní metodické přístupy	11
Popis publikovaných tabulek	12
Hrubý měsíční plat	
PLS-M0 Základní informace o hrubém měsíčním platu	13
PLS-M1 Hrubý měsíční plat podle pohlaví a věku	14
PLS-M2 Hrubý měsíční plat podle vzdělání	14
PLS-M7 Hrubý měsíční plat podle hlavních tříd a tříd zaměstnání CZ-ISCO	16
PLS-M8 Hrubý měsíční plat podle podskupin a kategorií zaměstnání CZ-ISCO	20
Měsíční odpracovaná a neodpracovaná doba	
PLS-T0 Základní informace o měsíční odpracované a neodpracované době	26
PLS-T8 Měsíční odpracovaná a neodpracovaná doba podle podskupin a kategorií zaměstnání CZ-ISCO	27
Hodinový výdělek	
PLS-V0 Základní informace o hodinovém výdělku	30
PLS-V1 Hodinový výdělek podle pohlaví a věku	31
PLS-V8 Hodinový výdělek podle podskupin a kategorií zaměstnání CZ-ISCO	32

Dodatek - Technický popis šetření

1. Koncepce šetření	37
1.1 Základní soubor	37
1.3 Struktura souboru RSCP-PLS	37
2. Vstupní údaje	38
2.1 Sběr dat	38
2.2 Nejdůležitější vstupní údaje	39
2.3 Kvalita údajů	39
2.4 Klasifikace a číselníky	39
3. Nejdůležitější sledované ukazatele	40
3.1 Hrubý měsíční plat	40
3.2 Měsíční odpracovaná a neodpracovaná doba	42
3.3 Hodinový výdělek	43
4. Definice vybraných pojmů	44



Úvodní část

Úvod

Regionální statistika ceny práce (RSCP) je systém pravidelného monitorování výdělkové úrovně a pracovní doby zaměstnanců v jednotlivých krajích České republiky formou statistického šetření. Sledovanými ukazateli výdělkové úrovně jsou hrubá měsíční mzda (plat) a hodinový výdělek. Šetření je obsahově harmonizováno se strukturálním šetřením EU „Structure of Earnings Survey“, viz nařízení Komise (ES) č. 1916/2000 ve znění pozdějších předpisů. Gestorem šetření je Ministerstvo práce a sociálních věcí (MPSV). Průběh a vývoj šetření RSCP řídí komise složená ze zástupců MPSV, Českého statistického úřadu (ČSÚ), Ministerstva financí, České národní banky, Českomoravské konfederace odborových svazů, Svazu průmyslu a dopravy ČR, CERGE-EI, VŠE v Praze a dalších institucí. Zpracovatelem RSCP je TREXIMA, spol. s r.o. (www.trexima.cz).

Šetření RSCP sleduje výdělkové údaje ve mzdové i platové sféře. Ve mzdové sféře je zjišťování prováděno pod názvem „Čtvrtletní šetření o průměrném výdělku“ a je zařazeno do programu statistických zjišťování vyhlášených ČSÚ ve sbírce zákonů pro příslušný kalendářní rok (viz příloha č. 2 Vyhlášky č. 373/2017 Sb., kterou se stanoví Program statistických zjišťování na rok 2018) a pro vybrané ekonomické subjekty je povinné. Zdrojem dat pro platovou sféru je Informační systém o platech, který je spravován Ministerstvem financí a je realizován s pololetní periodou.

Publikace RSCP jsou pro jednotlivé kraje vydávány od roku 2011 jednou ročně, a to samostatně za mzdovou a platovou sféru. Publikace RSCP obsahují údaje o mzdách (platech), pracovní době a hodinovém výdělku v podrobných klasifikacích, zejména podle jednotlivých zaměstnání.

Souhrnné výsledky šetření za Českou republiku obsahuje Informační systém o průměrném výdělku (ISPV).

Výsledkové publikace RSCP ve formátu Excel a ve formátu PDF jsou k dispozici na internetových stránkách MPSV (www.mpsv.cz) v sekci *Příjmy a životní úroveň*. Regionální statistika je zveřejňována na stránkách <http://portal.mpsv.cz/> v sekci *Zaměstnanost* v podsekci *Statistiky* pod odkazem *Statistika výdělků*. Všechny výsledkové publikace a aktuální studie a analýzy z oblasti odměňování nabízí portál www.ispv.cz. Ten zároveň slouží jako podpora respondentům RSCP, kteří zde naleznou všechny potřebné informace a podpůrné nástroje pro zasílání dat.

Ministerstvo práce a sociálních věcí děkuje všem respondentům šetření za přípravu vstupních dat pro šetření. Svědomitý přístup respondentů a dodržování termínů pro předání dat umožňují pravidelně uveřejňovat tuto publikaci.



Výsledková část

platová sféra

Výsledková část - platová sféra

Základní metodické přístupy

Tato publikace přináší charakteristiky hrubého měsíčního platu, pracovní doby a hodinového výdělku získané za platovou sféru v rámci šetření RSCP (RSCP-PLS). V RSCP se zařazují do platové sféry ekonomické subjekty, které odměňují platem podle § 109 odst. 3 zákona č. 262/2006 Sb., zákoníku práce, ve znění pozdějších předpisů. Zdrojem dat je Informační systém o platech, který je spravován Ministerstvem financí a je realizován s pololetní periodou.

Primárním výsledkem RSCP jsou statistiky platové úrovně jednotlivých zaměstnání (od roku 2011 v klasifikaci CZ-ISCO) v jednotlivých krajích České republiky, dále statistiky platů, pracovní doby a hodinových výdělků v členění podle charakteristik zaměstnance i zaměstnavatele.

Vedle podnikového výkaznictví ČSÚ je RSCP dalším zdrojem informací o mzdách a platech v České republice. Výkaznictví ČSÚ sbírá údaje o evidenčním počtu zaměstnanců a vyplacených mzdách za ekonomický subjekt a publikuje průměrné mzdy v členění podle podnikových charakteristik. Jeho účelem je makroekonomický pohled na jednotlivá odvětví ekonomiky v rámci dlouhé časové řady. Naproti tomu údaje z RSCP slouží primárně k porovnávání mzdové úrovně jednotlivých skupin zaměstnanců – při znalosti mzdové diference, mzdových složek, pracovní doby – mezi sebou v podrobné klasifikaci zaměstnání CZ-ISCO a v různých krajích. Navíc umožňuje standardizované srovnání mezi jednotlivými zeměmi EU. Při srovnávání výsledků průměrných mezd ČSÚ a RSCP je třeba vzít v úvahu rozdílnou definici mzdové sféry podle RSCP a podnikatelské sféry podle ČSÚ a rozdílný způsob přepočtu zaměstnanců (na plné úvazky podle ČSÚ a na plnou placenou dobu podle RSCP).

Popis publikovaných tabulek

Tabulky v publikaci jsou rozděleny podle sledovaných ukazatelů do tří základních okruhů. Charakteristiky hrubého měsíčního platu, struktura platu a průměrná placená doba jsou v tabulkách s označením MZS-Mx, charakteristiky měsíční odpracované a neodpracované doby v tabulkách s označením MZS-Tx a charakteristiky hodinového výdělku v tabulkách s označením MZS-Vx.

Tabulky typu Mx obsahují údaj o počtu zaměstnanců přepočteném podle placených měsíců (podrobnější vysvětlení v kapitole 3.1 Technického dodatku), dále nejvýznamnější charakteristiky platové diferenciací (viz tabulka níže), průměrný plat a jeho složení (podíl odměn, příplatků a náhrad) a odpovídající měsíční placenou dobu.

Tabulky typu Tx obsahují údaj o počtu zaměstnanců přepočteném podle evidenčních měsíců (podrobnější vysvětlení v kapitole 3.2 Technického dodatku), dále průměrnou měsíční pracovní dobu s výší přesčasu a neodpracovanou dobu s dobou dovolené a nemoci.

Tabulky typu Vx obsahují údaj o počtu zaměstnanců přepočteném podle placených měsíců a nejvýznamnější charakteristiky diferenciací hodinového výdělku.

Statistické charakteristiky používané ve výsledkových tabulkách:

1. decil	První decil je hodnota, pod kterou leží 10 % nejnižších hodnot sledovaného znaku.
1. kvartil	První kvartil je hodnota, pod kterou leží 25 % nejnižších hodnot sledovaného znaku.
Medián	Medián je hodnota uprostřed vzestupně uspořádané řady hodnot sledovaného znaku, polovina hodnot je nižší než medián a druhá polovina je vyšší než medián.
3. kvartil	Třetí kvartil je hodnota, nad kterou leží 25 % nejvyšších hodnot sledovaného znaku.
9. decil	Devátý decil je hodnota, nad kterou leží 10 % nejvyšších hodnot sledovaného znaku.
Průměr	Průměr je počítán jako vážený (případně nevážený) aritmetický průměr sledovaného znaku.

Ostatní symboly používané ve výsledkových tabulkách:

"Neuvedeno"	Symbol "Neuvedeno" označuje kategorii zaměstnanců, u které nebyl uveden kód příslušného třídícího znaku.
"*"	Symbol "*" označuje nezveřejnitelný údaj z důvodu malého (méně než 50 zaměstnanců) či nereprezentativního vzorku zaměstnanců.

Základní informace o hrubém měsíčním platu

Moravskoslezský kraj

Medián hrubého měsíčního platu 31 988 Kč/měs

Index mediánu hrubého měsíčního platu vůči roku 2017 110,7 %

Diferenciace

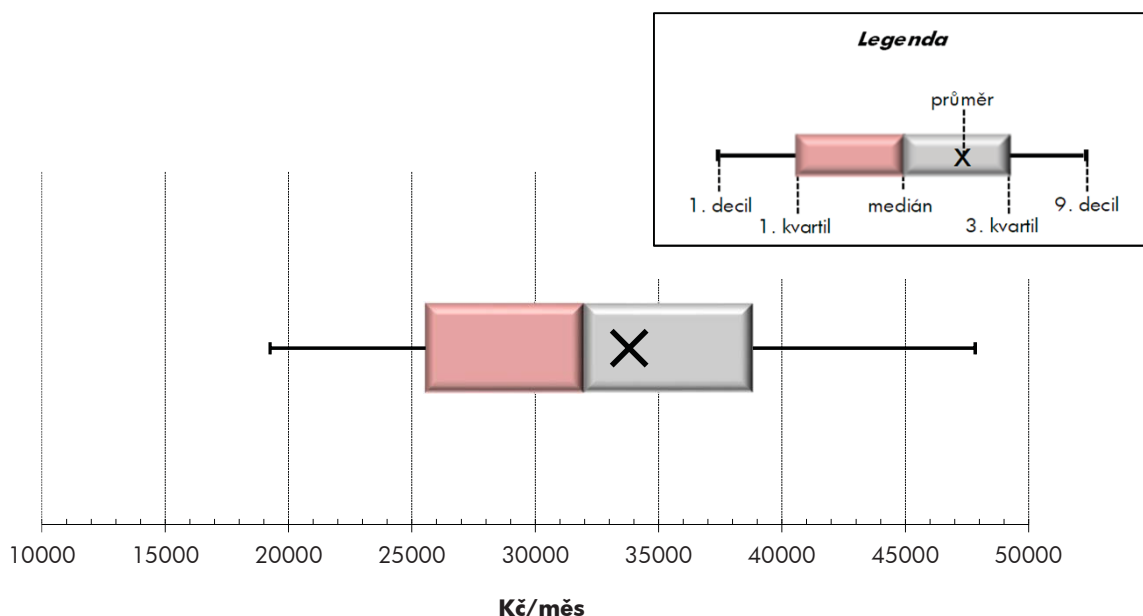
1. decil	- 10 % hrubých měsíčních platů menších než	19 252 Kč/měs
1. kvartil	- 25 % hrubých měsíčních platů menších než	25 553 Kč/měs
Medián	- 50 % hrubých měsíčních platů menších než	31 988 Kč/měs
3. kvartil	- 25 % hrubých měsíčních platů větších než	38 817 Kč/měs
9. decil	- 10 % hrubých měsíčních platů větších než	47 831 Kč/měs

Průměr hrubého měsíčního platu 33 814 Kč/měs

Podíl zaměstnanců s podprůměrným hrubým měsíčním platem 57,3 %

Vybrané složky hrubého měsíčního platu

Odměny	5,8 %
Příplatky	14,9 %
Náhrady	12,5 %

Průměrná placená doba 173,6 hod/měs**Počet zaměstnanců (přepočtený podle placených měsíců) 70,5 tis. osob**

Hrubý měsíční plat podle pohlaví a věku

Moravskoslezský kraj

pohlaví/ věková skupina	počet zaměstnanců přepočtený podle placených měsíců	hrubý měsíční plat	
		medián	meziroční index
	tis. osob	Kč/měs	%
CELKEM - platová sféra	70,5	31 988	110,7
do 20 let	0,0	18 777	115,3
20 - 29 let	5,9	27 454	113,9
30 - 39 let	12,8	31 197	110,4
40 - 49 let	23,6	32 934	110,2
50 - 59 let	22,1	33 110	110,5
60 a více let	6,0	34 191	110,7
MUŽI	20,8	35 561	111,9
do 20 let	0,0	*	*
20 - 29 let	2,0	29 038	115,8
30 - 39 let	4,7	35 359	112,7
40 - 49 let	6,6	39 022	111,6
50 - 59 let	5,2	36 007	111,6
60 a více let	2,2	33 261	112,2
ŽENY	49,7	30 789	110,5
do 20 let	0,0	20 188	116,8
20 - 29 let	4,0	26 631	112,4
30 - 39 let	8,1	29 123	109,8
40 - 49 let	17,0	31 002	109,9
50 - 59 let	16,9	32 320	110,1
60 a více let	3,8	34 688	110,4

Hrubý měsíční plat podle vzdělání

Moravskoslezský kraj

stupeň dosaženého vzdělání (KKOV)	počet zaměstnanců přepočtený podle placených měsíců	hrubý měsíční plat		
		medián	meziroční index	
	tis. osob	Kč/měs	%	
Základní a nedokončené	A-C	2,6	17 728	113,3
Střední bez maturity	D,E,H,J	10,6	21 400	112,6
Střední s maturitou	K-M	25,7	31 160	110,3
Vyšší odborné a bakalářské	N,R	8,8	34 032	111,0
Vysokoškolské	T,V	21,4	37 422	110,6
Neuvedeno		1,4	30 615	111,3
CELKEM - platová sféra	70,5	31 988	110,7	

Hrubý měsíční plat podle pohlaví a věku

Moravskoslezský kraj

diferenciace hrubého měsíčního platu				hrubý měsíční plat				placená doba
1. decil	1. kvartil	3. kvartil	9. decil	průměr	z toho			
Kč/měs	Kč/měs	Kč/měs	Kč/měs		Kč/měs	odměny	příplatky	náhrady
					%	%	%	
19 252	25 553	38 817	47 831	33 814	5,8	14,9	12,5	173,6
12 353	15 372	22 140	25 866	18 983	2,9	11,3	7,1	170,8
19 785	22 795	31 284	35 969	28 102	5,1	13,4	12,0	173,9
20 842	25 949	37 093	44 207	32 766	5,8	15,1	12,6	174,0
19 690	26 417	39 991	48 796	34 600	5,9	15,5	12,4	173,3
18 034	25 691	39 805	49 217	34 455	5,8	14,3	12,8	173,6
18 345	25 137	40 968	54 316	36 390	6,0	15,3	12,7	174,2
21 884	28 226	43 905	55 638	38 499	5,8	18,8	12,0	173,1
*	*	*	*	*	*	*	*	*
20 620	24 059	32 798	38 621	29 536	4,7	15,9	11,5	172,9
24 248	29 633	40 828	49 479	37 187	5,4	18,6	11,9	173,1
24 527	31 782	47 347	57 926	41 627	5,7	19,8	12,0	172,2
20 472	27 113	46 118	59 036	39 354	6,1	18,5	12,1	173,3
18 920	23 652	41 430	62 608	38 046	6,5	18,3	12,1	174,8
18 390	24 618	37 056	44 106	31 859	5,8	12,9	12,8	173,9
15 430	18 040	24 100	26 297	20 599	3,1	12,8	6,7	169,7
19 470	22 270	30 501	34 609	27 392	5,3	12,0	12,3	174,4
19 541	24 257	33 983	40 042	30 173	6,1	12,5	13,0	174,5
18 449	25 075	36 683	44 006	31 855	5,9	13,3	12,6	173,7
17 635	25 306	38 722	45 874	32 951	5,6	12,8	13,0	173,7
17 928	26 242	40 752	51 073	35 413	5,6	13,4	13,1	173,9

Hrubý měsíční plat podle vzdělání

Moravskoslezský kraj

diferenciace hrubého měsíčního platu				hrubý měsíční plat				placená doba
1. decil	1. kvartil	3. kvartil	9. decil	průměr	z toho			
Kč/měs	Kč/měs	Kč/měs	Kč/měs		Kč/měs	odměny	příplatky	náhrady
					%	%	%	
13 140	15 326	22 221	26 500	19 037	4,8	11,2	10,4	173,5
15 479	17 516	25 747	29 174	22 049	4,9	13,3	10,5	173,3
21 933	26 509	37 491	44 076	32 247	5,0	14,2	11,9	172,6
25 076	28 855	40 668	48 596	35 576	5,3	14,5	12,5	173,0
29 231	32 999	45 827	61 692	42 748	6,9	16,3	13,7	175,3
20 767	25 341	35 387	40 932	31 027	5,1	13,1	12,6	173,0
19 252	25 553	38 817	47 831	33 814	5,8	14,9	12,5	173,6

Hrubý měsíční plat podle hlavních tříd a tříd zaměstnání CZ-ISCO

		Moravskoslezský kraj	
hlavní třída / třída zaměstnání CZ-ISCO		počet zaměstnanců přepočtený podle placených měsíců	hrubý měsíční plat
		tis. osob	medián
			Kč/měs
D	Manuální pracovníci	16,4	21 340
T	Nemanuální pracovníci	54,1	34 484
1	Řídící pracovníci	2,8	52 894
11	Nejvyšší státní úředníci, nejvyšší představitelé společností	0,3	61 065
12	Řídící prac.správy podniku, obchod., admin. a pod. činností	0,5	48 606
13	Řídící pracovníci výroby, IT, vzdělávání a příbuzných oborů	2,0	53 093
14	Řídící prac.ubyt.,strav.služeb,obchodu,ost.řídící pracovníci	0,1	39 505
2	Specialisté	22,3	35 259
21	Specialisté v oblasti vědy a techniky	0,8	37 442
22	Specialisté v oblasti zdravotnictví	3,6	46 800
23	Specialisté v oblasti výchovy a vzdělávání	14,2	34 058
24	Specialisté v obchodní sféře a veřejné správě	1,5	36 372
25	Specialisté v oblasti ICT	0,3	38 226
26	Specialisté obl. právní, sociální, kulturní a příbuz.oblastí	1,9	33 205
3	Techničtí a odborní pracovníci	20,8	34 205
31	Techničtí a odborní pracovníci v oblasti vědy a techniky	1,6	32 622
32	Odborní pracovníci v oblasti zdravotnictví	4,5	37 761
33	Odborní pracovníci v obchodní sféře a veřejné správě	13,1	33 736
34	Odborní pracovníci v obl.práva,kultury,sportu,příbuz.oborech	1,3	30 559
35	Technici v oblasti ICT	0,3	31 909
4	Úředníci	3,0	27 047
41	Všeobecní admin.pracovníci,sekretáři,pracovníci zadávání dat	1,3	25 798
42	Pracovníci informačních služeb,na přepážkách,v příb.oborech	0,2	25 138
43	Úředníci pro zpracování číselných údajů a v logistice	0,5	28 645
44	Ostatní úředníci	1,1	28 487

Hrubý měsíční plat podle hlavních tříd a tříd zaměstnání CZ-ISCO

Moravskoslezský kraj

diferenciace hrubého měsíčního platu				hrubý měsíční plat				placená doba
1. decil	1. kvartil	3. kvartil	9. decil	průměr	z toho			
Kč/měs	Kč/měs	Kč/měs	Kč/měs	Kč/měs	odměny	příplatky	náhrady	hod/měs
					%	%	%	
15 172	17 113	26 294	31 548	22 824	4,6	14,5	10,6	172,8
25 174	29 456	40 775	50 309	37 146	6,0	14,9	12,9	173,9
37 547	44 657	64 661	84 088	58 534	10,5	26,8	13,3	175,1
47 227	52 886	75 731	91 575	66 693	13,2	31,5	11,6	174,2
36 092	40 700	63 980	88 210	55 214	15,0	26,9	11,0	174,5
38 902	45 555	64 177	81 738	59 053	9,1	26,2	14,2	175,3
25 762	32 276	50 916	60 719	42 305	10,8	20,9	10,7	174,8
28 211	31 152	39 843	48 959	38 362	5,5	12,4	14,4	175,5
27 622	32 187	43 582	51 323	38 842	8,5	15,5	11,9	174,9
33 546	39 483	62 490	98 173	56 221	4,7	24,0	9,6	181,3
28 228	30 682	37 430	40 196	34 281	4,6	6,5	17,5	174,4
25 724	30 459	45 490	54 421	39 147	10,2	18,4	11,3	174,8
28 994	33 132	43 492	49 828	39 293	9,6	19,5	11,1	173,7
25 576	29 409	37 058	42 587	33 980	7,8	12,1	11,3	174,2
25 421	29 306	41 140	48 344	35 884	5,6	15,3	11,6	172,7
25 254	28 798	36 615	40 062	32 852	8,0	12,8	11,2	174,4
28 850	32 418	42 803	47 403	38 025	2,5	18,7	10,5	172,9
25 044	28 930	41 838	50 266	36 103	6,3	14,5	12,1	172,1
22 996	26 210	34 942	38 504	30 881	6,2	12,2	11,0	175,4
23 397	26 524	37 278	42 472	32 435	6,3	17,4	10,5	175,5
20 564	23 575	31 205	35 962	27 800	8,6	11,2	10,9	174,1
20 077	22 541	29 172	33 170	26 352	9,1	10,1	11,0	174,2
17 628	20 330	28 800	32 909	25 054	7,3	13,2	10,9	172,9
21 544	25 191	32 963	37 342	29 266	8,2	11,3	10,5	174,3
21 983	24 835	33 241	37 412	29 284	8,4	12,0	10,9	174,0

Hrubý měsíční plat podle hlavních tříd a tříd zaměstnání CZ-ISCO

		Moravskoslezský kraj	
hlavní třída / třída zaměstnání CZ-ISCO		počet zaměstnanců přepočtený podle placených měsíců	hrubý měsíční plat
		tis. osob	medián
			Kč/měs
5	Pracovníci ve službách a prodeji	14,2	24 517
51	Pracovníci v oblasti osobních služeb	4,0	19 627
52	Pracovníci v oblasti prodeje	0,1	24 190
53	Pracovníci osob.péče ve vzdělávání,zdravotnictví,příbuz.obl.	6,6	24 608
54	Pracovníci v oblasti ochrany a ostrahy	3,4	36 264
6	Kvalifikovaní pracovníci v zemědělství,lesnictví a rybářství	0,1	21 662
61	Kvalifikovaní pracovníci v zemědělství	0,1	21 662
62	Kvalifikovaní pracovníci v lesnictví, rybářství a myslivosti	0,0	*
63	Farmáři, rybáři, lovci a sběrači samozásobitelé		
7	Řemeslníci a opraváři	0,9	24 881
71	Řemeslníci,kvalif.pracovníci na stavbách(kromě elektrikářů)	0,2	24 209
72	Kovodělníci,strojírenští dělníci,pracovníci v příb.oborech	0,3	24 239
73	Pracovníci v obl.uměleckých a tradičních řemesel, polygrafie	0,1	26 238
74	Pracovníci v oboru elektroniky a elektrotechniky	0,2	27 079
75	Zpracovatelé potravin,dřeva,textilu,pracovníci příbuz.oborů	0,1	23 216
8	Obsluha strojů a zařízení, montéři	1,1	26 099
81	Obsluha stacionárních strojů a zařízení	0,2	19 354
82	Montážní dělníci výrobků a zařízení	0,0	*
83	Řidiči a obsluha pojízdných zařízení	0,9	26 800
9	Pomocní a nekvalifikovaní pracovníci	4,8	16 173
91	Uklízeči a pomocníci	2,9	16 105
92	Pomocní pracovníci v zemědělství, lesnictví a rybářství	0,0	*
93	Pomocní pracovníci těžby,staveb.,výroby,dopravy a příb.ob.	0,2	18 640
94	Pomocní pracovníci při přípravě jídla	0,2	17 072
95	Pracovníci pouličního prodeje a poskytování služeb	0,0	*
96	Pracovníci s odpady a ostatní pomocní pracovníci	1,5	15 422
CELKEM - platová sféra		70,5	31 988

Hrubý měsíční plat podle hlavních tříd a tříd zaměstnání CZ-ISCO

Moravskoslezský kraj

diferenciace hrubého měsíčního platu				hrubý měsíční plat				placená doba
1. decil	1. kvartil	3. kvartil	9. decil	průměr	z toho			
Kč/měs	Kč/měs	Kč/měs	Kč/měs	Kč/měs	odměny	příplatky	náhrady	hod/měs
					%	%	%	
17 579	20 615	29 903	39 113	26 635	4,4	17,0	11,6	170,8
16 013	17 410	22 959	27 646	20 809	6,2	8,9	10,2	174,6
17 716	21 327	28 039	32 161	24 596	7,4	12,8	10,9	173,4
20 022	22 046	27 443	30 458	25 173	3,6	15,5	12,0	170,5
21 813	29 621	42 449	49 330	36 447	4,1	24,7	11,9	166,7
16 612	19 363	25 677	28 331	22 405	7,1	13,3	11,5	176,3
16 612	19 375	24 416	27 915	22 169	5,4	14,2	11,5	176,4
*	*	*	*	*	*	*	*	*
18 739	21 837	27 896	32 128	25 209	5,0	15,2	10,0	177,4
18 694	21 369	26 993	32 524	25 026	5,5	15,1	9,9	178,6
17 662	20 959	27 160	30 346	24 094	5,6	14,1	10,3	175,4
21 942	23 588	30 164	38 648	27 692	3,9	16,8	9,2	179,4
21 693	24 172	30 826	35 030	27 985	3,8	19,5	9,6	178,4
19 031	20 438	25 431	28 178	23 481	4,9	10,3	10,5	178,5
18 194	21 987	29 190	32 202	25 748	5,9	19,0	10,6	176,6
16 302	17 114	24 173	28 277	21 095	6,0	13,8	10,2	175,1
*	*	*	*	*	*	*	*	*
20 729	23 647	29 869	32 613	26 848	5,9	20,0	10,7	176,9
13 042	14 855	18 218	21 781	16 983	5,6	7,6	10,1	174,6
14 449	15 236	17 454	19 242	16 634	5,8	6,6	10,1	174,2
*	*	*	*	*	*	*	*	*
14 006	16 630	22 138	25 824	19 696	4,4	13,7	10,2	175,8
15 208	16 123	19 276	22 412	18 123	5,8	7,9	9,8	176,6
*	*	*	*	*	*	*	*	*
12 328	12 829	20 524	24 057	17 117	5,4	8,6	10,3	174,9
19 252	25 553	38 817	47 831	33 814	5,8	14,9	12,5	173,6

Hrubý měsíční plat podle podskupin zaměstnání CZ-ISCO

Moravskoslezský kraj

podskupina zaměstnání / kategorie zaměstnání CZ-ISCO	počet zaměstnanců přepočtený podle placených měsíců	hrubý měsíční plat
		medián
	tis. osob	Kč/měs
1112 Nejvyšší státní úředníci	0,2	59 989
1120 Nejvyšší představitelé společností (kromě polit.,zájim.org.)	0,1	63 781
1211 Řídící pracovníci v oblasti financí (kr.fin.,pojišť.služeb)	0,1	49 144
1212 Řídící pracovníci v oblasti lidských zdrojů	0,1	43 691
1219 Ostatní řídicí pracovníci správy podniku a pod. činností	0,2	49 990
1330 Řídící pracovníci v oblasti ICT	0,0	53 903
1341 Řídící pracovníci v oblasti péče o děti	0,3	43 827
1342 Řídící pracovníci v oblasti zdravotnictví	0,3	68 144
1343 Řídící pracovníci v oblasti péče o seniory	0,1	41 346
1344 Řídící pracovníci v sociální oblasti (kromě péče o seniory)	0,1	46 792
1345 Řídící pracovníci v oblasti vzdělávání	1,0	53 517
1349 Řídící pracovníci knihoven, muzeí, práva a bezpečnosti	0,2	63 743
1431 Řídící pracovníci kultury, vydavatelství, sportu, zábavy	0,0	41 965
2131 Biologové, botanici, zoologové a příbuzní specialisté	0,1	42 152
2132 Specialisté v zemědělství, lesnictví, rybářství a vod.hosp.	0,1	36 107
2133 Specialisté ochrany životního prostředí (kr.prům.ekologie)	0,2	35 421
2141 Specialisté v oblasti průmysl.inženýrství a příbuz.oblastech	0,1	39 285
2211 Praktičtí lékaři	0,1	50 797
2212 Lékaři specialisté	1,2	76 337
2221 Všeobecné sestry se specializací	1,7	43 471
2320 Učitelé odborných předmětů, praktického vyučování, lektori	1,3	34 763
2330 Učitelé SŠ (kr.odborných předmětů), konzervatořích, 2.st.ZŠ	4,6	35 778
2341 Učitelé na 1. stupni ZŠ	2,9	36 055
2342 Učitelé v oblasti předškolní výchovy	2,6	29 568
2354 Lektori a učitelé hudby na ostatních školách	0,4	33 758
2355 Lektori a učitelé umění na ostatních školách	0,2	33 842
2359 Specialisté,odborní pracovníci v obl.výchovy,vzdělávání j.n.	1,3	30 770
2411 Specialisté v oblasti účetnictví	0,3	35 717
2422 Specialisté v oblasti strategie a politiky organizací	1,0	37 192
2522 Systémoví administrátoři, správci počítačových sítí	0,1	36 781
2612 Soudci a příbuzní pracovníci	0,2	33 622
2619 Specialisté v oblasti práva a příbuzných oblastech j.n.	0,2	39 597
2621 Specialisté archiváři,kurátoři a správci památkových objektů	0,2	30 259
2634 Psychologové	0,2	34 210
2635 Specialisté v oblasti sociální práce	0,5	33 231
2652 Hudebníci, zpěváci a skladatelé	0,3	32 203
3112 Stavební technici	0,4	33 835
3119 Technici v ostatních průmyslových oborech	0,7	34 078
3211 Technici a asistenti pro obsluhu lékařských zařízení	0,2	41 888
3212 Odborní laboranti, laboratorní asistenti v obl.zdravotnictví	0,4	36 263
3221 Všeobecné sestry bez specializace	2,8	39 461
3255 Odborní pracovníci v oblasti rehabilitace	0,2	33 214
3256 Praktické sestry	0,4	28 732
3257 Asistenti ochrany veřejného zdraví	0,1	33 497

Hrubý měsíční plat podle podskupin zaměstnání CZ-ISCO

Moravskoslezský kraj

diferenciace hrubého měsíčního platu				hrubý měsíční plat				placená doba
1. decil	1. kvartil	3. kvartil	9. decil	průměr	z toho			
Kč/měs	Kč/měs	Kč/měs	Kč/měs	Kč/měs	odměny	příplatky	náhrady	hod/měs
					%	%	%	
48 303	52 848	73 960	88 482	65 199	12,5	31,4	11,7	174,3
45 686	53 144	80 123	102 705	70 080	14,2	31,9	11,5	174,1
37 583	42 208	61 682	83 814	55 182	13,8	27,7	10,8	173,3
37 503	40 662	48 587	64 029	49 805	12,6	23,7	9,7	177,3
36 316	40 233	65 995	81 272	54 564	15,7	26,6	11,3	174,2
36 664	41 506	67 554	84 071	56 179	11,5	29,9	10,0	175,5
35 013	38 251	49 046	53 332	43 945	7,4	20,6	16,6	174,0
43 610	52 973	114 978	147 226	84 758	10,3	31,2	10,2	182,4
31 473	36 529	50 829	64 177	45 638	7,9	23,2	10,9	174,6
37 391	41 591	61 263	72 032	51 594	9,1	26,4	12,0	175,2
42 673	47 941	62 209	70 195	55 385	8,1	24,8	16,9	174,2
44 558	53 990	81 235	94 037	67 728	12,3	26,7	11,7	170,5
25 954	34 861	50 798	67 110	43 875	12,4	22,6	10,4	175,0
26 509	32 293	51 074	59 725	42 901	4,4	17,6	12,1	178,0
29 221	32 220	40 341	44 811	36 323	11,0	10,9	11,0	174,0
28 801	32 145	40 527	44 829	37 057	8,2	15,4	12,6	174,3
28 843	34 365	46 467	52 125	40 627	9,6	18,5	12,0	175,2
36 775	42 419	60 528	85 036	55 884	2,7	22,4	10,0	191,1
46 166	58 601	103 086	122 602	81 836	6,5	28,6	8,8	193,7
34 061	38 744	48 067	52 220	43 519	2,6	20,9	10,3	173,3
29 398	31 625	38 054	40 799	35 078	4,4	6,7	18,2	174,4
30 921	32 992	38 323	41 076	36 084	4,7	7,2	17,8	174,5
30 996	33 166	38 305	40 283	35 875	4,7	6,2	17,8	174,4
26 405	27 738	31 430	34 168	29 962	4,6	3,9	16,7	174,4
28 730	30 636	36 003	38 156	33 596	2,9	4,0	17,3	174,5
29 476	31 041	36 367	38 972	33 936	2,8	5,7	17,7	174,9
26 631	28 342	33 772	38 458	31 652	4,6	6,6	17,1	174,4
27 513	30 909	41 514	47 125	37 102	9,7	16,7	10,9	174,1
25 885	30 626	48 425	55 586	40 340	10,4	19,1	11,4	174,9
27 983	31 862	43 108	49 353	37 861	8,9	16,9	10,9	173,8
29 034	31 364	36 412	39 998	34 033	12,3	9,1	11,7	174,2
30 090	34 328	45 359	52 547	41 109	12,2	18,4	11,9	174,5
23 652	26 622	34 160	38 688	31 110	6,6	10,0	10,6	173,1
29 812	31 504	37 737	43 283	35 131	4,9	9,8	14,6	174,5
24 333	28 207	36 714	40 714	33 020	7,5	14,9	11,5	173,6
25 448	28 791	35 172	39 115	32 362	4,6	5,9	9,6	175,0
26 565	30 488	37 789	41 502	34 341	8,8	14,7	11,0	174,0
25 987	29 861	37 376	40 188	33 650	7,6	12,8	11,5	174,4
28 369	35 417	49 338	54 600	42 331	3,1	20,6	10,5	186,5
27 928	31 089	43 063	49 485	37 523	2,3	15,2	11,1	184,6
31 043	34 788	43 512	47 640	39 491	2,1	19,4	10,4	170,7
25 659	29 936	36 049	39 121	32 839	4,1	7,8	11,0	175,1
24 067	26 556	30 809	33 009	28 745	1,9	21,0	10,1	167,4
29 534	32 144	34 840	36 581	33 247	12,7	10,6	12,1	174,0

Hrubý měsíční plat podle podskupin zaměstnání CZ-ISCO

Moravskoslezský kraj

podskupina zaměstnání / kategorie zaměstnání CZ-ISCO	počet zaměstnanců přepočtený podle placených měsíců	hrubý měsíční plat
		medián
	tis. osob	Kč/měs
3258 Zdravotníci záchranáři	0,2	43 129
3313 Odborní pracovníci účetnictví, ekonomiky, personalistiky	1,8	32 084
3339 Zprostředkovatelé služeb j.n.	0,1	29 325
3341 Vedoucí v oblasti administrativních agend	0,2	44 219
3342 Odborní administrativní pracovníci v právní oblasti	0,4	29 578
3343 Odborní pracovníci v administrativě a správě organizace	3,4	31 572
3352 Pracovníci veřejné správy v oblasti daní	1,1	33 736
3353 Pracovníci veřejné správy v oblasti sociálních, jiných dávek	0,9	28 147
3354 Pracovníci veřejné správy vydávající různá povolení	0,1	31 640
3359 Pracovníci veřejné správy v oblasti státních regulací j.n.	0,2	30 489
3411 Odborní pracovníci v právní obl.,bezpečnosti,příbuz.oborech	0,1	30 480
3412 Odborní pracovníci v oblasti sociální práce	1,0	31 213
3511 Technici provozu ICT, technici programátoři	0,1	32 265
3513 Technici počítačových sítí a systémů	0,1	34 598
4110 Všeobecní administrativní pracovníci	0,7	26 297
4120 Sekretáři (všeobecní)	0,2	27 190
4131 Pracovníci pro zpracování textů, písaři	0,3	24 150
4132 Pracovníci pro zadávání dat	0,0	24 097
4223 Operátoři telefonních panelů	0,0	19 854
4225 Pracovníci v informačních kancelářích	0,0	26 172
4311 Úředníci v oblasti účetnictví	0,2	29 670
4312 Úředníci v oblasti statistiky, finančnictví a pojišťovnictví	0,1	26 602
4321 Úředníci ve skladech	0,1	24 980
4323 Pracovníci v dopravě a přepravě	0,1	31 973
4411 Knihovníci	0,4	26 897
4415 Pracovníci evidence dat a archivů	0,1	25 368
4416 Personální referenti	0,1	31 728
4419 Úředníci j.n.	0,4	31 693
5120 Kuchaři (kromě šéfkuchařů), pomocní kuchaři	2,2	19 012
5151 Vedoucí provozu stravovacích, ubytovacích a dalších zařízení	0,6	25 827
5153 Správci objektů	1,1	19 516
5164 Chovatelé,ošetřovatelé zvířat v zařiz.pro chov,příbuz.prac.	0,1	25 767
5230 Pokladníci a prodavači vstupenek a jízdenek	0,1	25 334
5312 Asistenti pedagogů	1,4	22 837
5321 Ošetřovatelé a prac. sociálních služeb v obl. pobytové péče	3,0	25 816
5322 Ošetřovatelé a prac.soc.služeb v obl.ambul. služeb,dom. péče	0,5	24 923
5329 Pracovníci osobní péče ve zdravotní a sociální oblasti j.n.	1,6	24 014
5411 Příslušníci HZS ČR,hasiči ostatních jednotek požární ochrany	0,9	42 636
5412 Policisté	1,2	35 681
5414 Pracovníci ostrahy a bezpečnostních agentur	0,5	21 124
6113 Zahradníci a pěstitelé v zahradnických školkách	0,1	22 128
7112 Zedníci, kamnáři, dlaždiči a montéři suchých staveb	0,0	22 950
7119 Ostatní řemeslníci, kvalifikovaní prac.hl. stavební výroby	0,1	23 258
7126 Instalatéři,potrubaři,stavební zámečníci a stavební klempíři	0,1	26 189

Hrubý měsíční plat podle podskupin zaměstnání CZ-ISCO

Moravskoslezský kraj

diferenciace hrubého měsíčního platu				hrubý měsíční plat				placená doba
1. decil	1. kvartil	3. kvartil	9. decil	průměr	z toho			
Kč/měs	Kč/měs	Kč/měs	Kč/měs		Kč/měs	odměny	příplatky	náhrady
					%	%	%	
34 848	39 538	45 842	50 583	43 097	1,5	26,0	10,2	177,0
25 666	28 752	36 326	41 587	33 075	8,5	13,9	10,6	174,3
21 815	25 996	32 695	38 336	30 444	10,6	12,7	11,0	174,9
28 505	32 483	53 150	59 783	43 848	10,9	22,5	11,2	174,1
24 936	26 691	32 524	37 395	30 364	11,1	10,5	12,4	174,3
24 317	27 660	36 347	44 056	33 078	8,8	14,3	11,6	173,7
27 028	30 560	37 794	42 941	34 662	5,0	18,7	12,5	174,0
22 582	25 222	30 758	34 938	28 981	6,4	9,1	10,1	176,4
24 640	29 677	34 991	38 491	32 069	7,4	11,9	11,0	174,6
24 259	27 075	32 464	34 484	30 197	8,6	10,0	10,5	176,9
21 936	25 186	35 042	38 944	30 504	7,8	9,4	12,1	174,1
24 557	27 435	35 375	38 689	31 611	6,2	12,4	10,9	174,4
24 053	26 232	38 711	42 733	32 515	5,4	17,9	11,0	175,0
25 291	28 698	38 544	43 612	34 568	7,8	16,9	10,4	174,8
20 247	23 044	30 059	34 853	26 957	8,0	10,6	10,9	174,3
21 390	23 918	30 945	35 609	27 959	9,1	13,0	10,7	173,8
19 595	21 519	26 697	28 714	24 128	12,4	6,5	11,2	174,2
17 242	18 723	29 505	32 912	25 102	5,2	13,1	10,8	174,1
14 383	17 529	22 264	25 731	19 940	2,8	14,2	10,4	173,5
20 741	24 838	28 446	29 734	25 927	7,9	11,2	11,6	173,2
22 806	25 968	34 041	38 004	30 381	9,5	10,8	10,3	174,1
20 426	22 992	28 502	35 754	27 132	6,3	9,0	10,5	174,8
19 099	21 161	27 237	30 421	24 462	4,9	13,4	10,7	174,2
25 312	27 767	33 829	38 374	31 218	6,6	15,6	11,5	173,7
21 316	24 208	29 580	33 755	27 362	5,8	11,8	10,9	173,6
20 223	22 434	29 805	32 417	26 167	7,0	10,1	11,2	174,5
24 417	28 140	36 290	41 121	32 501	10,0	13,8	10,9	174,4
23 975	27 758	35 819	38 495	31 777	10,5	12,2	10,8	174,3
16 097	17 315	21 279	23 648	19 607	5,7	7,1	10,2	174,6
16 159	18 536	29 511	32 525	25 024	7,0	12,1	10,2	174,6
15 769	17 154	22 750	26 625	20 432	6,5	8,7	10,0	174,3
14 843	22 629	30 374	33 903	25 883	5,7	21,6	11,3	173,4
19 437	22 525	28 692	32 522	25 550	8,0	12,7	11,0	173,8
19 210	21 243	25 216	27 930	23 308	4,7	5,6	16,8	174,5
21 155	23 300	28 119	30 356	25 820	3,9	18,1	11,0	167,8
20 877	22 660	26 927	29 250	25 082	4,6	14,9	11,2	172,4
19 186	21 267	27 796	37 445	25 781	1,9	18,7	10,5	171,3
34 360	37 930	49 096	56 008	44 302	3,3	23,3	12,3	165,6
27 086	31 540	39 899	45 669	36 346	5,9	33,4	10,9	166,3
15 996	17 958	24 476	27 462	21 608	3,8	21,4	10,1	172,0
16 612	19 460	24 987	27 915	22 473	5,1	14,5	11,7	176,6
18 591	20 174	25 203	27 371	22 878	5,2	10,7	10,7	176,8
18 394	20 889	25 729	31 383	24 005	5,4	14,6	9,7	180,8
21 684	23 891	29 354	33 048	27 039	5,9	17,8	9,9	176,7

Hrubý měsíční plat podle podskupin zaměstnání CZ-ISCO

Moravskoslezský kraj

podskupina zaměstnání / kategorie zaměstnání CZ-ISCO	počet zaměstnanců přepočtený podle placených měsíců	hrubý měsíční plat
		medián
	tis. osob	Kč/měs
7222 Nástrojaři a příbuzní pracovníci	0,2	23 408
7231 Mechanici a opraváři motorových vozidel	0,1	26 120
7411 Stavební a provozní elektrikáři	0,1	28 403
7412 Elektromechanici	0,1	25 960
7531 Krejčí, kožešníci a kloboučníci	0,0	23 997
8157 Obsluha strojů v prádelnách a čistírnách	0,1	17 655
8182 Obsluha parních turbín, kotlů a příbuzných zařízení	0,0	25 211
8189 Obsluha stacionárních strojů a zařízení j.n.	0,0	25 550
8322 Řidiči osobních a malých dodávkových automobilů, taxikáři	0,4	25 289
8332 Řidiči nákladních automobilů, tahačů a speciálních vozidel	0,4	28 854
8344 Obsluha vysokozdvížných a jiných vozíků a skladníci	0,0	23 223
9112 Uklízeči a pomocníci v hotelích, admin., průmysl. a j. objektech	2,8	16 096
9121 Pracovníci pro ruční praní a žehlení	0,1	16 954
9333 Pomocní manipulační pracovníci (kromě výroby)	0,2	18 304
9412 Pomocníci v kuchyni	0,2	16 988
9613 Uklízeči veřejných prostranství, čističi kanalizací	1,2	14 734
9622 Pomocní pracovníci údržby budov a souvisejících prostor	0,1	20 030

Hrubý měsíční plat podle podskupin zaměstnání CZ-ISCO

Moravskoslezský kraj

diferenciace hrubého měsíčního platu				hrubý měsíční plat				placená doba
1. decil	1. kvartil	3. kvartil	9. decil	průměr	z toho			
Kč/měs	Kč/měs	Kč/měs	Kč/měs		Kč/měs	odměny	příplatky	náhrady
					%	%	%	
16 307	19 893	26 569	29 451	23 438	5,9	13,2	10,1	175,4
22 374	24 239	29 460	31 467	26 546	5,5	17,1	10,7	175,3
22 030	24 525	32 384	36 437	28 915	4,5	20,8	9,5	179,7
20 732	23 847	29 945	32 799	26 683	3,0	17,4	9,7	177,7
19 560	21 160	25 714	27 885	23 983	5,4	7,0	10,6	177,6
15 979	16 793	18 832	20 028	17 870	6,5	10,0	10,8	174,1
18 693	21 574	28 277	30 884	25 067	3,0	18,2	9,7	176,2
21 502	23 485	27 478	33 219	26 199	8,0	16,8	9,4	177,3
20 219	22 643	28 038	31 361	25 729	5,7	16,3	9,9	180,4
23 534	26 566	31 118	33 158	28 710	6,1	24,2	11,5	173,5
18 505	21 890	25 805	26 884	23 214	5,6	15,5	11,5	175,7
14 428	15 228	17 440	19 189	16 616	5,8	6,5	10,1	174,2
15 117	15 610	18 960	21 780	17 637	6,5	9,6	10,2	174,7
14 553	16 482	20 763	24 505	18 962	3,9	12,3	10,2	175,5
15 147	16 027	18 893	21 947	17 913	5,7	7,6	9,8	176,7
12 305	12 665	19 988	23 555	16 666	5,3	8,0	10,4	175,0
13 287	15 986	23 320	26 577	19 859	5,5	10,1	9,8	175,7

Základní informace o měsíční odpracované a neodpracované době

Moravskoslezský kraj

Průměrná měsíční odpracovaná doba 139,5 hod/měs

z toho přesčas 1,8 hod/měs

Diferenciace

1. decil - 10 % měsíčních odpracovaných dob menších než 123,2 hod/měs

1. kvartil - 25 % měsíčních odpracovaných dob menších než 133,6 hod/měs

Medián - 50 % měsíčních odpracovaných dob menších než 142,3 hod/měs

3. kvartil - 25 % měsíčních odpracovaných dob větších než 149,1 hod/měs

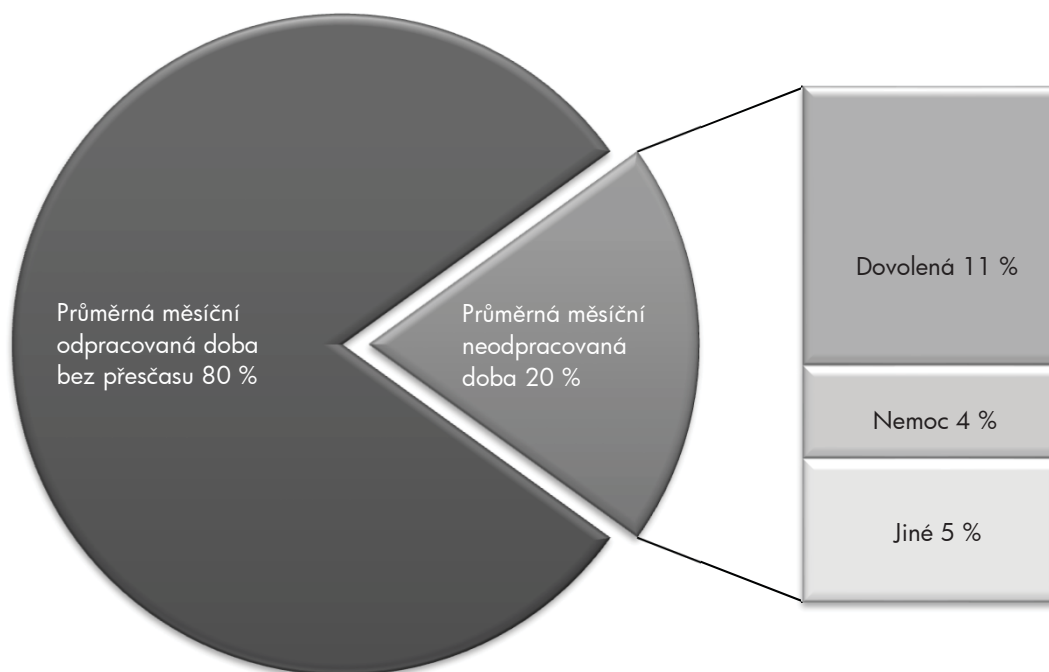
9. decil - 10 % měsíčních odpracovaných dob větších než 153,6 hod/měs

Průměrná měsíční neodpracovaná doba 34,1 hod/měs

z toho dovolená 18,4 hod/měs

z toho nemoc 6,2 hod/měs

Struktura fondu pracovní doby



**Měsíční odpracovaná a neodpracovaná doba
podle podskupin zaměstnání CZ-ISCO**

Moravskoslezský kraj

podskupina zaměstnání/ kategorie zaměstnání CZ-ISCO	počet zaměstnanců přepočtený podle evid. měsíců	odpracovaná doba		neodpracovaná doba		
		celkem	z toho přesčas	celkem	z toho	
					hod/měs	hod/měs
tis. osob	hod/měs	hod/měs	hod/měs			
1112 Nejvyšší státní úředníci	0,2	142,5	0,1	31,7	15,9	4,8
1120 Nejvyšší představitelé společností (kromě polit.,zájm.org.)	0,1	145,8	0,5	28,2	17,8	1,7
1211 Řídící pracovníci v oblasti financí (kr.fin.,pojišť.slужeb)	0,1	144,9	0,2	28,5	14,4	4,3
1212 Řídící pracovníci v oblasti lidských zdrojů	0,1	144,5	0,4	32,8	16,4	6,1
1219 Ostatní řídicí pracovníci správy podniku a pod. činností	0,2	144,5	0,4	29,8	15,1	3,3
1341 Řídící pracovníci v oblasti péče o děti	0,3	136,3	0,0	37,7	25,9	2,9
1342 Řídící pracovníci v oblasti zdravotnictví	0,3	151,2	8,3	31,0	18,0	3,4
1343 Řídící pracovníci v oblasti péče o seniory	0,1	144,0	0,4	30,6	15,9	4,0
1344 Řídící pracovníci v sociální oblasti (kromě péče o seniory)	0,1	143,7	0,0	31,5	18,3	3,7
1345 Řídící pracovníci v oblasti vzdělávání	1,0	136,3	0,1	37,8	25,7	1,4
1349 Řídící pracovníci knihoven, muzeí, práva a bezpečnosti	0,2	140,6	2,2	29,9	17,1	4,0
2131 Biologové, botanici, zoologové a příbuzní specialisté	0,1	144,9	4,1	32,9	19,0	3,0
2132 Specialisté v zemědělství, lesnictví, rybářství a vod.hosp.	0,1	144,1	0,0	29,9	15,6	3,3
2133 Specialisté ochrany životního prostředí (kr.přúm.ekologie)	0,2	140,1	0,0	34,5	10,1	4,5
2141 Specialisté v oblasti průmysl.inženýrství a příbuz.oblastech	0,1	142,5	0,0	32,6	7,7	3,3
2211 Praktičtí lékaři	0,1	158,3	16,8	32,4	15,6	3,9
2212 Lékaři specialisté	1,2	164,4	19,6	28,9	17,3	2,9
2221 Všeobecné sestry se specializací	1,8	142,8	5,3	30,3	16,8	6,3
2320 Učitelé odborných předmětů, praktického vyučování, lektori	1,3	131,1	0,1	43,3	26,4	4,0
2330 Učitelé SŠ (kr.obdobných předmětů), konzervatořích, 2.st.ZŠ	4,8	131,6	0,1	42,9	26,4	3,9
2341 Učitelé na 1. stupni ZŠ	2,9	131,9	0,1	42,4	26,3	3,8
2342 Učitelé v oblasti předškolní výchovy	2,8	132,2	0,0	42,1	26,1	6,4
2354 Lektori a učitelé hudby na ostatních školách	0,4	135,6	0,0	38,9	26,6	1,5
2355 Lektori a učitelé umění na ostatních školách	0,2	134,5	0,0	40,4	25,4	1,4
2359 Specialisté,odborní pracovníci v obl.výchovy,vzdělávání j.n.	1,3	133,5	0,3	40,9	25,8	4,0
2411 Specialisté v oblasti účetnictví	0,3	145,7	0,3	28,5	14,4	3,4
2422 Specialisté v oblasti strategie a politiky organizací	1,0	142,9	0,4	32,0	13,8	4,7
2522 Systémoví administrátoři, správci počítačových sítí	0,1	145,0	0,2	28,9	14,1	2,8
2612 Soudci a příbuzní pracovníci	0,2	140,5	0,0	33,7	16,3	6,4
2619 Specialisté v oblasti práva a příbuzných oblastech j.n.	0,2	140,6	0,1	33,9	14,0	5,6
2621 Specialisté archiváři,kurátoři a správci památkových objektů	0,2	145,6	0,1	27,6	15,5	3,1
2634 Psychologové	0,2	134,4	0,1	40,1	22,2	6,9
2635 Specialisté v oblasti sociální práce	0,6	140,3	0,2	33,3	15,0	5,6
2652 Hudebníci, zpěváci a skladatelé	0,3	150,4	0,0	24,4	16,5	2,5
3112 Stavební technici	0,4	142,2	0,5	31,8	14,4	6,3
3119 Technici v ostatních průmyslových oborech	0,7	141,6	1,0	32,7	16,4	6,3
3211 Technici a asistenti pro obsluhu lékařských zařízení	0,2	151,6	14,0	34,3	19,5	6,1
3212 Odborní laboranti, laboratorní asistenti v obl.zdravotnictví	0,4	149,9	11,4	34,2	18,7	5,2
3221 Všeobecné sestry bez specializace	2,9	140,0	3,9	30,5	16,4	7,3
3255 Odborní pracovníci v oblasti rehabilitace	0,2	141,4	1,0	33,6	16,7	6,0
3256 Praktické sestry	0,4	138,3	2,4	28,9	15,3	7,3
3257 Asistenti ochrany veřejného zdraví	0,1	136,9	0,0	37,1	16,2	6,9
3258 Zdravotničtí záchranáři	0,2	148,5	13,2	28,2	17,9	3,8
3313 Odborní pracovníci účetnictví, ekonomiky, personalistiky	1,8	145,0	0,3	29,4	14,3	4,6

**Měsíční odpracovaná a neodpracovaná doba
podle podskupin zaměstnání CZ-ISCO**

Moravskoslezský kraj

podskupina zaměstnání/ kategorie zaměstnání CZ-ISCO	počet zaměstnanců přepočtený podle evid. měsíců	odpracovaná doba		neodpracovaná doba		
		celkem	z toho přesčas	celkem	z toho	
					hod/měs	hod/měs
tis. osob	hod/měs	hod/měs	hod/měs			
3339 Zprostředkovatelé služeb j.n.	0,1	148,6	0,9	26,3	15,1	2,4
3341 Vedoucí v oblasti administrativních agend	0,2	141,6	0,4	32,5	16,6	6,0
3342 Odborní administrativní pracovníci v právní oblasti	0,4	139,1	0,1	35,1	16,1	7,0
3343 Odborní pracovníci v administrativě a správě organizace	3,6	141,7	0,5	32,0	15,1	5,2
3352 Pracovníci veřejné správy v oblasti daní	1,1	139,5	0,0	34,4	16,4	5,4
3353 Pracovníci veřejné správy v oblasti sociálních, jiných dávek	0,9	142,3	0,0	34,1	16,4	8,2
3354 Pracovníci veřejné správy vydávající různá povolení	0,1	144,0	0,5	30,5	16,2	3,6
3359 Pracovníci veřejné správy v oblasti státních regulací j.n.	0,2	143,6	0,0	33,3	16,7	5,5
3411 Odborní pracovníci v právní obl.,bezpečnosti,příbuz.oborech	0,1	138,6	0,1	35,4	16,2	8,7
3412 Odborní pracovníci v oblasti sociální práce	1,1	141,4	0,2	33,0	16,2	6,4
3511 Technici provozu ICT, technici programátoři	0,1	145,0	1,7	29,9	16,0	4,2
3513 Technici počítačových sítí a systémů	0,1	145,6	0,5	29,2	15,8	3,3
4110 Všeobecní administrativní pracovníci	0,8	141,9	0,5	32,4	15,6	6,7
4120 Sekretáři (všeobecní)	0,2	143,5	0,2	30,2	15,3	4,9
4131 Pracovníci pro zpracování textů, písaři	0,3	139,2	0,0	35,0	16,5	8,5
4311 Úředníci v oblasti účetnictví	0,2	145,1	0,1	29,0	15,9	4,5
4312 Úředníci v oblasti statistiky, finančnictví a pojišťovnictví	0,1	141,5	0,2	33,4	16,3	8,9
4321 Úředníci ve skladech	0,1	144,2	0,5	29,9	15,6	5,7
4323 Pracovníci v dopravě a přepravě	0,1	144,6	1,3	29,0	16,4	2,6
4411 Knihovníci	0,4	144,0	0,3	29,6	15,2	4,7
4415 Pracovníci evidence dat a archivů	0,1	142,7	0,3	31,8	15,0	4,9
4416 Personální referenti	0,1	145,1	0,5	29,2	15,9	3,2
4419 Úředníci j.n.	0,4	143,2	0,5	31,1	15,7	5,4
5120 Kuchaři (kromě šéfkuchařů), pomocní kuchaři	2,4	139,8	0,6	34,8	15,8	10,9
5151 Vedoucí provozu stravovacích, ubytovacích a dalších zařízení	0,6	143,8	0,4	30,8	16,2	6,3
5153 Správci objektů	1,1	144,1	0,5	30,2	15,8	7,1
5164 Chovatelé,ošetřovatelé zvířat v zaříz.pro chov,příbuz.prac.	0,1	138,9	0,4	34,6	16,1	9,5
5230 Pokladníci a prodavači vstupenek a jízdenek	0,1	143,9	2,1	29,8	14,7	5,1
5312 Asistenti pedagogů	1,5	130,2	0,1	44,2	25,0	6,6
5321 Ošetřovatelé a prac. sociálních služeb v obl. pobytové péče	3,2	135,6	1,7	32,2	16,1	10,3
5322 Ošetřovatelé a prac.soc.služeb v obl.ambul. služeb,dom. péče	0,5	140,4	1,1	31,9	17,1	9,0
5329 Pracovníci osobní péče ve zdravotní a sociální oblasti j.n.	1,7	138,9	4,0	32,2	16,5	9,1
5411 Příslušníci HZS ČR,hasiči ostatních jednotek požární ochrany	1,0	137,6	2,4	28,0	18,6	3,5
5412 Policisté	1,3	134,3	1,1	32,1	15,1	7,7
5414 Pracovníci ostrahy a bezpečnostních agentur	0,5	142,5	4,3	29,2	15,5	8,1
6113 Zahradníci a pěstitelé v zahradnických školkách	0,1	141,5	2,9	34,8	14,6	8,6
7119 Ostatní řemeslníci, kvalifikovaní prac.hl. stavební výroby	0,1	149,7	6,7	30,6	15,1	10,1
7126 Instalatéři,potrubaři,stavební zámečníci a stavební klempíři	0,1	143,7	3,6	32,7	13,6	10,3
7222 Nástrojář a příbuzní pracovníci	0,3	146,6	1,7	28,7	14,7	7,0
7231 Mechanici a opraváři motorových vozidel	0,1	143,3	2,0	31,8	16,4	6,4
7411 Stavební a provozní elektrikáři	0,1	151,0	6,9	28,5	15,3	6,6
7412 Elektromechanici	0,1	147,5	4,8	30,1	16,3	5,7
8157 Obsluha strojů v prádelnách a čistírnách	0,1	141,5	0,9	32,5	15,6	8,6
8322 Řidiči osobních a malých dodávkových automobilů, taxikáři	0,4	149,6	8,9	30,3	15,5	6,9

**Měsíční odpracovaná a neodpracovaná doba
podle podskupin zaměstnání CZ-ISCO**

Moravskoslezský kraj

podskupina zaměstnání/ kategorie zaměstnání CZ-ISCO	počet zaměstnanců přepočtený podle evid. měsíců	odpracovaná doba		neodpracovaná doba		
		celkem	z toho přesčas	celkem	z toho	
	tis. osob	hod/měs	hod/měs	hod/měs	dovolená	nemoc
8332 Řidiči nákladních automobilů, tahačů a speciálních vozidel	0,4	140,1	2,9	33,1	13,8	10,7
9112 Uklízeči a pomocníci v hotelích, admin., průmysl. a j. objektech	3,0	141,1	0,5	33,0	15,4	10,0
9121 Pracovníci pro ruční praní a žehlení	0,1	139,3	0,5	35,3	15,4	12,0
9333 Pomocní manipulační pracovníci (kromě výroby)	0,2	140,7	2,2	34,7	14,8	11,1
9412 Pomocníci v kuchyni	0,2	143,5	2,5	33,0	15,5	9,1
9613 Uklízeči veřejných prostranství, čističi kanalizací	1,4	139,7	2,0	35,3	12,9	13,4
9622 Pomocní pracovníci údržby budov a souvisejících prostor	0,1	146,8	2,8	28,8	13,3	7,4

Základní informace o hodinovém výděлку

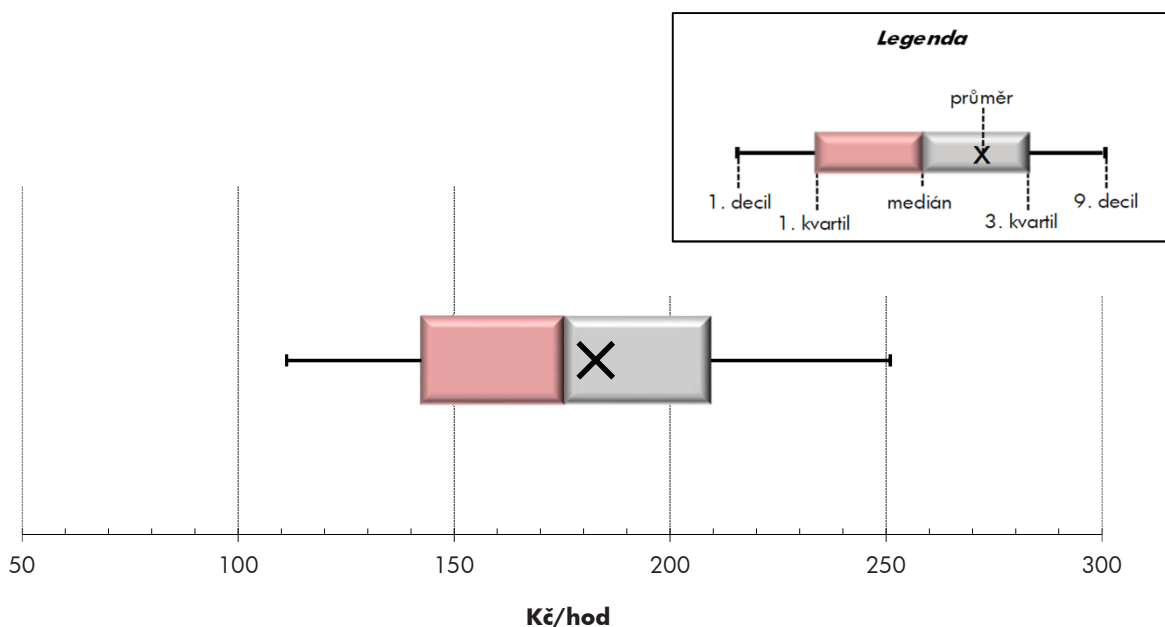
Moravskoslezský kraj

Medián hodinového výděлку	175,6 Kč/hod
Index mediánu hodinového výděлку vůči 4. čtvrtletí 2017	104,2 %

Diferenciace

1. decil - 10 % hodinových výdělků menších než	111,3 Kč/hod
1. kvartil - 25 % hodinových výdělků menších než	142,5 Kč/hod
Medián - 50 % hodinových výdělků menších než	175,6 Kč/hod
3. kvartil - 25 % hodinových výdělků větších než	209,5 Kč/hod
9. decil - 10 % hodinových výdělků větších než	251,0 Kč/hod

Průměr hodinového výděлку	182,8 Kč/hod
--	---------------------



Hodinový výdělek se zjišťuje jako průměrný hodinový výdělek definovaný v § 351 až § 362 zákona č. 262/2006 Sb., zákoníku práce, ve znění pozdějších předpisů.

Hodinový výdělek podle pohlaví a věku

Moravskoslezský kraj

pohlaví/ věková skupina	počet zaměstnanců přepočtený podle placených měsíců	medián hodinového výdělku	diferenciace hodinového výdělku		průměr hodinového výdělku
			1. decil	9. decil	
	tis. osob	Kč/hod	Kč/hod	Kč/hod	Kč/hod
CELKEM - platová sféra	76,5	175,6	111,3	251,0	182,8
do 20 let	0,1	117,7	87,6	150,3	119,9
20 - 29 let	6,8	155,3	110,7	198,6	155,7
30 - 39 let	14,1	172,5	117,8	233,2	177,9
40 - 49 let	25,5	178,9	114,4	256,6	186,9
50 - 59 let	23,4	180,1	106,7	259,6	186,0
60 a více let	6,7	185,0	105,9	283,7	194,3
MUŽI	21,9	194,9	125,7	292,3	206,4
do 20 let	0,0	*	*	*	*
20 - 29 let	2,2	166,8	119,8	205,5	164,3
30 - 39 let	4,9	195,8	137,8	256,3	199,6
40 - 49 let	7,0	212,8	138,1	310,6	222,4
50 - 59 let	5,4	195,1	119,4	311,8	210,7
60 a více let	2,4	182,8	109,5	333,1	203,5
ŽENY	54,6	169,5	107,1	234,2	173,3
do 20 let	0,1	123,1	103,0	153,3	125,2
20 - 29 let	4,6	150,6	108,5	193,4	151,5
30 - 39 let	9,1	162,8	111,3	220,2	166,2
40 - 49 let	18,5	170,3	108,6	233,9	173,6
50 - 59 let	18,0	176,7	104,1	244,1	178,6
60 a více let	4,3	186,2	103,7	265,2	189,1

Hodinový výdělek podle podskupin zaměstnání CZ-ISCO

Moravskoslezský kraj					
podskupina zaměstnání/ zaměstnání CZ-ISCO	počet zaměstnanců přepočtený podle placených měsíců	medián hodinového výdělku	diferenciace hodinového výdělku		průměr hodinového výdělku
			1. decil	9. decil	
	tis. osob	Kč/hod	Kč/hod	Kč/hod	Kč/hod
1112 Nejvyšší státní úředníci	0,2	324,0	251,3	516,4	357,2
1120 Nejvyšší představitelé společností (kromě polit.,zájm.org.)	0,1	319,1	225,0	574,1	356,9
1211 Řídící pracovníci v oblasti financí (kr.fin.,pojišť.služeb)	0,1	252,1	178,2	427,3	287,9
1212 Řídící pracovníci v oblasti lidských zdrojů	0,1	222,3	184,2	338,6	262,1
1219 Ostatní řídicí pracovníci správy podniku a pod. činností	0,2	264,6	196,6	411,9	291,2
1330 Řídící pracovníci v oblasti ICT	0,0	261,6	187,7	399,5	279,6
1341 Řídící pracovníci v oblasti péče o děti	0,3	237,2	186,1	299,0	241,8
1342 Řídící pracovníci v oblasti zdravotnictví	0,3	343,0	213,2	613,1	387,3
1343 Řídící pracovníci v oblasti péče o seniory	0,1	207,9	164,8	379,1	234,8
1344 Řídící pracovníci v sociální oblasti (kromě péče o seniory)	0,1	228,4	192,2	362,6	264,1
1345 Řídící pracovníci v oblasti vzdělávání	0,9	297,7	225,8	378,5	301,1
1349 Řídící pracovníci knihoven, muzeí, práva a bezpečnosti	0,2	319,1	231,3	490,4	346,3
1431 Řídící pracovníci kultury, vydavatelství, sportu, zábavy	0,0	211,3	140,8	305,6	214,9
2131 Biologové, botanici, zoologové a příbuzní specialisté	0,1	215,5	148,5	292,1	219,8
2132 Specialisté v zemědělství, lesnictví, rybářství a vod.hosp.	0,0	189,4	154,5	246,8	190,3
2133 Specialisté ochrany životního prostředí (kr.přúm.ekologie)	0,2	181,1	150,7	218,6	183,1
2141 Specialisté v oblasti průmysl.inženýrství a příbuz.oblastech	0,1	196,5	155,8	260,0	206,1
2211 Praktičtí lékaři	0,2	220,0	172,0	381,9	245,7
2212 Lékaři specialisté	1,6	335,6	203,8	511,4	348,6
2221 Všeobecné sestry se specializací	1,9	223,7	179,5	268,7	224,8
2320 Učitelé odborných předmětů, praktického vyučování, lektori	1,4	190,2	161,2	231,7	194,2
2330 Učitelé SŠ (kr.odborných předmětů), konzervatořích, 2.st.ZŠ	5,1	193,2	166,6	231,5	197,7
2341 Učitelé na 1. stupni ZŠ	2,9	192,3	167,3	222,9	194,6
2342 Učitelé v oblasti předškolní výchovy	2,7	165,8	143,8	198,1	169,7
2354 Lektori a učitelé hudby na ostatních školách	0,6	180,7	154,6	210,1	181,9
2355 Lektori a učitelé umění na ostatních školách	0,3	181,9	156,4	214,9	186,0
2359 Specialisté,odborní pracovníci v obl.výchovy,vzdělávání j.n.	1,7	171,5	147,4	213,7	176,3
2411 Specialisté v oblasti účetnictví	0,3	189,9	147,9	254,8	197,2
2422 Specialisté v oblasti strategie a politiky organizací	1,0	202,2	137,4	305,7	216,6
2522 Systémoví administrátoři, správci počítačových sítí	0,1	194,8	152,8	265,5	201,0
2612 Soudci a příbuzní pracovníci	0,2	171,4	143,3	197,7	170,3
2619 Specialisté v oblasti práva a příbuzných oblastech j.n.	0,3	208,5	162,0	264,2	212,7
2621 Specialisté archiváři,kurátoři a správci památkových objektů	0,2	172,8	141,7	214,0	176,8
2634 Psychologové	0,2	191,4	159,8	236,0	195,7
2635 Specialisté v oblasti sociální práce	0,6	175,8	134,5	209,8	174,5
2652 Hudebníci, zpěváci a skladatelé	0,4	176,0	145,1	206,6	178,0
3112 Stavební technici	0,4	180,8	145,8	219,8	183,6
3119 Technici v ostatních průmyslových oborech	0,7	192,2	145,2	222,1	189,2
3211 Technici a asistenti pro obsluhu lékařských zařízení	0,2	188,3	148,2	233,9	189,6
3212 Odborní laboranti, laboratorní asistenti v obl.zdravotnictví	0,4	178,1	148,3	211,7	179,8
3221 Všeobecné sestry bez specializace	3,0	212,1	166,3	251,1	210,4
3255 Odborní pracovníci v oblasti rehabilitace	0,2	175,0	141,0	198,3	174,5
3256 Praktické sestry	0,4	165,4	136,9	188,7	165,2
3257 Asistenti ochrany veřejného zdraví	0,1	179,8	161,7	194,2	177,7

Hodinový výdělek podle podskupin zaměstnání CZ-ISCO

podskupina zaměstnání/ zaměstnání CZ-ISCO	počet zaměstnanců přepočtený podle placených měsíců	medián hodinového výdělku	diferenciace hodinového výdělku		průměr hodinového výdělku
			1. decil	9. decil	
			Kč/hod	Kč/hod	
			tis. osob	Kč/hod	
Moravskoslezský kraj					
3258 Zdravotníci záchranáři	0,2	223,8	191,6	260,1	226,7
3313 Odborní pracovníci účetnictví, ekonomiky, personalistiky	1,9	175,3	139,2	229,4	181,8
3339 Zprostředkovatelé služeb j.n.	0,1	161,6	123,5	210,5	168,9
3341 Vedoucí v oblasti administrativních agend	0,2	225,7	151,7	316,6	230,2
3342 Odborní administrativní pracovníci v právní oblasti	0,4	152,7	132,3	200,5	159,1
3343 Odborní pracovníci v administrativě a správě organizace	3,6	173,7	136,6	228,8	180,0
3352 Pracovníci veřejné správy v oblasti daní	1,1	189,7	154,5	235,7	194,3
3353 Pracovníci veřejné správy v oblasti sociálních, jiných dávek	0,9	139,9	107,3	175,4	142,4
3354 Pracovníci veřejné správy vydávající různá povolení	0,1	172,4	144,2	203,2	172,5
3359 Pracovníci veřejné správy v oblasti státních regulací j.n.	0,2	148,3	121,1	178,9	150,8
3411 Odborní pracovníci v právní obl.,bezpečnosti,příbuz.oborech	0,1	156,1	120,1	194,1	158,1
3412 Odborní pracovníci v oblasti sociální práce	1,1	167,6	125,6	209,5	168,7
3511 Technici provozu ICT, technici programátoři	0,1	182,4	132,0	216,5	177,5
3513 Technici počítačových sítí a systémů	0,1	176,6	139,6	221,2	181,8
4110 Všeobecní administrativní pracovníci	0,8	148,3	113,3	190,7	152,3
4120 Sekretáři (všeobecní)	0,2	153,4	121,7	190,5	155,3
4131 Pracovníci pro zpracování textů, pisáři	0,4	137,6	109,0	199,4	150,5
4132 Pracovníci pro zadávání dat	0,0	132,1	99,2	175,2	135,9
4223 Operátoři telefonních panelů	0,0	114,9	81,6	144,3	113,6
4225 Pracovníci v informačních kancelářích	0,0	142,2	113,7	163,2	140,3
4311 Úředníci v oblasti účetnictví	0,3	167,1	129,5	217,6	172,7
4312 Úředníci v oblasti statistiky, finančnictví a pojišťovnictví	0,1	135,3	98,0	185,3	136,2
4321 Úředníci ve skladech	0,1	139,4	110,0	171,0	139,0
4323 Pracovníci v dopravě a přepravě	0,1	167,7	144,2	192,6	168,8
4411 Knihovníci	0,4	147,2	119,5	176,9	148,8
4415 Pracovníci evidence dat a archivů	0,2	140,3	112,2	181,8	145,8
4416 Personální referenti	0,1	182,6	140,1	228,2	182,7
4419 Úředníci j.n.	0,4	175,0	135,2	208,1	175,3
5120 Kuchaři (kromě šéfkuchařů), pomocní kuchaři	2,5	114,3	93,5	144,4	117,4
5151 Vedoucí provozu stravovacích, ubytovacích a dalších zařízení	0,7	145,0	91,7	193,5	143,6
5153 Správci objektů	1,2	118,1	91,1	160,0	122,4
5164 Chovatelé,ošetřovatelé zvířat v zařiz.pro chov,příbuz.prac.	0,1	174,5	89,6	218,7	166,8
5230 Pokladníci a prodavači vstupenek a jízdenek	0,1	140,5	107,0	173,4	140,2
5312 Asistenti pedagogů	1,8	134,1	113,1	172,1	138,7
5321 Ošetřovatelé a prac. sociálních služeb v obl. pobytové péče	3,2	153,0	123,2	179,9	152,1
5322 Ošetřovatelé a prac.soc.služeb v obl.ambul. služeb,dom. péče	0,6	144,0	122,0	179,9	148,0
5329 Pracovníci osobní péče ve zdravotní a sociální oblasti j.n.	1,7	141,0	111,0	200,7	146,8
5411 Příslušníci HZS ČR,hasiči ostatních jednotek požární ochrany	1,0	217,7	183,9	280,3	226,7
5412 Policisté	1,2	209,0	162,1	256,5	210,6
5414 Pracovníci ostrahy a bezpečnostních agentur	0,5	122,9	92,1	162,0	127,1
6113 Zahradníci a pěstitelé v zahradnických školkách	0,1	126,3	96,0	159,7	131,1
7112 Zedníci, kamnáři, dlaždiči a montéři suchých staveb	0,0	120,5	105,3	145,0	123,6
7119 Ostatní řemeslníci, kvalifikovaní prac.hl. stavební výroby	0,1	128,8	104,2	178,2	135,4
7126 Instalatéři,potrubaři,stavební zámečníci a stavební klempíři	0,1	139,3	112,1	185,3	143,0

Hodinový výdělek podle podskupin zaměstnání CZ-ISCO

Moravskoslezský kraj					
podskupina zaměstnání/ zaměstnání CZ-ISCO	počet zaměstnanců přepočtený podle placených měsíců	medián hodinového výdělku	diferenciace hodinového výdělku		průměr hodinového výdělku
			1. decil	9. decil	
	tis. osob	Kč/hod	Kč/hod	Kč/hod	Kč/hod
7222 Nástrojaři a příbuzní pracovníci	0,2	130,0	95,4	159,3	129,9
7231 Mechanici a opraváři motorových vozidel	0,1	140,4	126,1	169,1	143,9
7411 Stavební a provozní elektrikáři	0,1	144,4	112,4	187,0	148,4
7412 Elektromechanici	0,1	137,8	118,2	167,2	139,7
7531 Krejčí, kožešníci a kloboučníci	0,0	125,6	109,9	144,0	126,0
8157 Obsluha strojů v prádelnách a čistírnách	0,1	104,6	91,8	125,4	107,8
8182 Obsluha parních turbín, kotlů a příbuzných zařízení	0,1	127,4	84,9	165,5	126,7
8189 Obsluha stacionárních strojů a zařízení j.n.	0,0	137,5	111,3	175,1	140,3
8322 Řidiči osobních a malých dodávkových automobilů, taxikáři	0,4	138,1	111,9	163,9	137,9
8332 Řidiči nákladních automobilů, tahačů a speciálních vozidel	0,4	158,4	129,4	182,8	157,6
8344 Obsluha vysokozdvížných a jiných vozíků a skladníci	0,1	130,8	100,8	150,7	130,3
9112 Uklízeči a pomocníci v hotelích, admin., průmysl. a j. objektech	3,6	97,5	83,3	123,6	101,1
9121 Pracovníci pro ruční praní a žehlení	0,1	99,3	79,0	126,4	100,9
9333 Pomocní manipulační pracovníci (kromě výroby)	0,2	105,3	83,2	134,3	107,6
9412 Pomocníci v kuchyni	0,2	103,3	88,0	127,6	106,0
9613 Uklízeči veřejných prostranství, čističi kanalizací	1,0	88,3	71,0	133,6	97,5
9622 Pomocní pracovníci údržby budov a souvisejících prostor	0,1	113,1	80,5	146,4	113,6



Dodatek

Technický popis šetření

Dodatek - Technický popis šetření

Technický popis šetření přibližuje metodické postupy používané při zpracování platové sféry Regionální statistiky ceny práce (RSCP-PLS). Popis je rozdělen do čtyř kapitol: koncepce šetření, vstupní údaje, nejdůležitější sledované ukazatele a definice vybraných pojmů.

1. Koncepce šetření

Kapitola popisuje základní soubor šetření a strukturu statistického souboru platové sféry RSCP-PLS.

1.1. Základní soubor

Základním souborem RSCP-PLS je soubor ekonomických subjektů, definovaný z účelovém registrem organizací RARIS informačního prezentačního systému ÚFIS spravovaným Ministerstvem financí. ÚFIS obsahuje informace z účetního a finančního výkaznictví organizačních složek státu, kapitol státního rozpočtu, státních příspěvkových organizací, státních fondů, územních samosprávných celků a jimi zřizovaných příspěvkových organizací v ČR (viz <http://wwwinfo.mfcr.cz/ufis/>). Ekonomické subjekty, které přísluší do platové sféry, odměňují platem podle § 109, odst. 3 zákona č. 262/2006 Sb., zákoníku práce, ve znění pozdějších předpisů. Statistické šetření RSCP pro platovou sféru využívá dat Informačního systému o platech, provozovaného Ministerstvem financí (viz www.mfcr.cz/isp).

1.2. Struktura souboru RSCP-PLS

Statistické šetření RSCP-PLS vychází v roce 2018 ze statistického souboru 13 544 ekonomických subjektů, které reprezentují 719 tisíc zaměstnanců (viz tabulka 1).

Soubor RSCP-PLS			
	RSCP-PLS Celkem	z toho RSCP-PLS – kraj Moravskoslezský	
		se sídlem v kraji	se sídlem mimo kraj
Počet ekonomických subjektů	13 544	1 212	45
Počet zaměstnanců	719 tis.	73 tis.	8 tis.

Tabulka 1

Z hlediska odvětvové skladby představují platovou sféru RSCP-PLS zejména tři odvětví národního hospodářství – odvětví veřejné správy, odvětví vzdělávání a odvětví zdravotní a sociální péče. Strukturu výběrového souboru RSCP-PLS z odvětvového hlediska ukazuje ve sledovaném kraji v roce 2018 tabulka 2.

Odvětvová skladba výběrového souboru RSCP-PLS – kraj Moravskoslezský			
Kód CZ-NACE	Sekce	Počet ES	
		se sídlem v kraji	se sídlem mimo kraj
A	Zemědělství, lesnictví a rybnářství	1	
B	Těžba a dobývání		
C	Zpracovatelský průmysl		
D	Výroba a rozvod elektřiny, plynu, tepla		
E	Zásobování vodou, činnosti související s odpady	7	
F	Stavebnictví		
G	Obchod, opravy motorových vozidel		
H	Doprava a skladování	1	2
I	Ubytování, stravování a pohostinství	8	1
J	Informační a komunikační činnosti	1	
K	Peněžnictví a pojišťovnictví		
L	Činnosti v oblasti nemovitostí	3	1
M	Profesní, vědecké a technické činnosti	1	4
N	Administrativní a podpůrné činnosti		
O	Veřejná správa, obrana, sociální zabezpečení	291	36
P	Vzdělávání	733	
Q	Zdravotní a sociální péče	100	
R	Kulturní, zábavní a rekreační činnosti	60	1
S	Ostatní činnosti	6	

Tabulka 2

2. Vstupní údaje

Kapitola popisuje specifika sběru dat pro šetření RSCP-PLS, nejdůležitější vstupní údaje, kvalitu údajů a používané klasifikace a číselníky.

2.1. Sběr dat

Vlastní sběr dat pro RSCP-PLS zabezpečuje Informační systém o platech. RSCP-PLS přebírá kompletní soubor platové sféry a provádí na něm specifické kontroly.

2.2. Nejdůležitější vstupní údaje

Šetření RSCP-PLS monitoruje s roční periodicitou úroveň a strukturu hrubého měsíčního platu, pracovní doby a hodinového výdělku zaměstnanců v platové sféře příslušného kraje. Nejdůležitější třídění podle osobních i podnikových charakteristik jsou obsažena v této publikaci a patří mezi ně pohlaví, věk, vzdělání a zaměstnání podle klasifikace CZ-ISCO.

Hrubý měsíční plat je součtem platu za práci, náhrad platu a odměn za pracovní pohotovost, které jsou přímo sbíranými položkami. Plat je definován v § 109, odst. 3 zákona č. 262/2006 Sb., zákoníku práce, ve znění pozdějších předpisů. Šetření RSCP-PLS sleduje i strukturu hrubého měsíčního platu, tj. odměny, příplatky a náhrady. Hrubý měsíční plat a jeho složky se vztahují k celému sledovanému období, které zahrnuje dobu od počátku roku do konce čtvrtletí, za které se šetření provádí.

Šetření RSCP-NS dále sleduje pracovní dobu zaměstnanců. Vstupní věta o zaměstnanci obsahuje odpracovanou dobu od počátku roku a z ní počet přesčasových hodin. Odpracovaná doba u zaměstnanců odměňovaných měsíčním platem nezahrnuje dobu svátků v jinak pracovních dnech. Věta dále obsahuje celkovou neodpracovanou dobu od počátku roku, z ní počet hodin nemoci a dovolené.

Hodinový výdělek je údaj zjišťovaný z průměrných hodinových výdělků definovaných v §§ 351-362 zákona č. 262/2006 Sb., zákoníku práce, ve znění pozdějších předpisů. Obvykle se jedná o podíl platu za práci a odpracované doby za poslední čtvrtletí sledovaného období. Hodinový výdělek je krátkodobým indikátorem výdělkové úrovně.

2.3. Kvalita údajů

Zjišťované charakteristiky podléhají nevýběrovým chybám, neboť se nejedná o výběrové šetření. Nevýběrové chyby bývají způsobeny především špatnou kvalitou dat (neúplné a chybné údaje) předávaných respondenty do Informačního systému o platu. Při zpracovávání údajů je jejich vliv snižován několikastupňovými kontrolními mechanismy a častými kontakty zpracovatele šetření s respondenty.

2.4. Klasifikace a číselníky

RSCP-PLS používá standardní statistické klasifikace a číselníky (podrobněji popsané na www.czso.cz). Použití platných statistických klasifikací závazné jak pro orgán vykonávající státní statistickou službu, tak pro zpravodajské jednotky, které poskytují údaje pro statistické zjišťování. RSCP-PLS používá následující klasifikace a číselníky:

CZ-ISCO

Klasifikace zaměstnání; vydáno sdělením ČSÚ č. 206/2010 Sb. ze dne 16. června 2010 o zavedení Klasifikace zaměstnání CZ-ISCO.

CZ-ICSE	Klasifikace postavení v zaměstnání; vydáno sdělením ČSÚ č. 494/2003 Sb. ze dne 18. prosince 2003 o vydání Klasifikace postavení v zaměstnání.
KKOV	Klasifikace kmenových oborů vzdělání; od 1. ledna 2009 převzalo MŠMT gesci za Klasifikaci kmenových oborů vzdělání (KKOV) jako resortní klasifikaci.
LAU 1	Číselník okresů; od 1. ledna 2008 je systém statistické klasifikace územních struktur v České republice rozdělen, v souladu se systémem Eurostatu, na dvě části: klasifikace CZ-NUTS a systém LAU (Local Administrative Units). Z hlediska statistiky mají LAU závazný charakter. Jednotky LAU 1 (dřívější NUTS 4) jsou v ČR tvořeny okresy. Územní jednotky na úrovni LAU 1 přebírají kódy od dřívějších jednotek NUTS 4. Proti NUTS 4 jsou v LAU 1 následující změny: <ul style="list-style-type: none"> - do kódů LAU 1 okresů krajů Vysočina a Jihomoravského se promítá změna kódů NUTS 3 těchto krajů, - Praha se na úrovni LAU 1 nečlení.
CZ-NACE	Klasifikace ekonomických činností (CZ-NACE); vydáno sdělením ČSÚ č. 244/2007 Sb. ze dne 18. září 2007 o zavedení Klasifikace ekonomických činností.
CZ-GEONOM	Klasifikace zemí; vydáno sdělením ČSÚ č. 487/2003 Sb. ze dne 18. prosince 2003 o vydání Klasifikace zemí. Poslední aktualizace byla provedena k 15. prosinci 2008 sdělením ČSÚ č. 429/2008 Sb. ze dne 26. listopadu 2008 o aktualizaci Klasifikace zemí a o ukončení zveřejňování aktualizací.

3. Nejdůležitější sledované ukazatele

Kapitola popisuje nejdůležitější sledované ukazatele, algoritmy jejich výpočtu a kritéria pro zahrnutí zaměstnanců do dalších výpočtů.

3.1. Hrubý měsíční plat (sestavy PLS-Mx)

Hrubý měsíční plat je v RSCP-PLS definován jako součet platu za práci, náhrad platu a odměny za pracovní pohotovost za sledované období. **Hrubý měsíční plat** za pracovní poměr zaměstnance se vypočte podle vzorce:

$$\text{HMP} = \frac{\text{PLAT} + \text{NAHRADY} + \text{POHOTOV}}{\text{MESPLAC}_{\text{prep}}}$$

kde:

HMP je hrubý měsíční plat zaměstnance,

PLAT	je plat za práci zaměstnance v kumulaci za sledované období (vstupní položka věty o zaměstnanci),
NAHRADY	jsou náhrady platu zaměstnance v kumulaci za sledované období (vstupní položka věty o zaměstnanci),
POHOTOV	je odměna za pracovní pohotovost zaměstnance v kumulaci za sledované období (vstupní položka věty o zaměstnanci),
MESPLAC_prep	je počet přepočtených placených měsíců zaměstnance, tj. počet měsíců, které zaměstnanec odpracoval, nebo za které pobíral náhrady platu (kromě náhrady za dobu dočasně pracovní neschopnosti).

Počet přepočtených placených měsíců MESPLAC_prep je roven počtu kalendářních měsíců (6 při 1. pololetí, 12 při celém roku) v případě, že zaměstnanec s plným pracovním úvazkem po celé sledované období pracoval, nebo pobíral náhrady platu (s výjimkou náhrady za dobu dočasně pracovní neschopnosti). Pokud byl zaměstnanec v evidenčním stavu kratší dobu než sledované období, bude jeho počet placených měsíců zkrácen poměrem počtu pracovních dnů v evidenčním stavu a ve sledovaném období. Měl-li zaměstnanec sjednán kratší pracovní úvazek, bude jeho počet placených měsíců zkrácen poměrem kratšího a plného úvazku. Podobně se počet placených měsíců zkrátí, pokud zaměstnanec měl tzv. neplacenou absenci (např. neplacené volno, nemoc, ošetřování člena rodiny).

Při výpočtu charakteristik hrubého měsíčního platu (např. medián, průměr) za určitou skupinu zaměstnanců vstupuje každý zaměstnanec do výpočtu s váhou odpovídající počtu jeho placených měsíců za sledované období (tzv. váha placené doby). Tedy zaměstnanec, který byl zaměstnán jen část období (nebo měl kratší úvazek, nebo byl nemocný) má menší vliv na výslednou charakteristiku. Vážený způsob výpočtu umožňuje korektní srovnání platové úrovně jednotlivých zaměstnání a srovnávání v čase.

Počet zaměstnanců přepočtený podle placených měsíců je vypočten jako podíl součtu přepočtených placených měsíců za určitou skupinu zaměstnanců a počtu kalendářních měsíců ve sledovaném období (6 při 1. pololetí, 12 při celém roku).

Měsíční placená doba vyjadřuje počet placených hodin – součet hodin odpracovaných a hodin s náhradou platu (vyjma náhrady za dobu dočasně pracovní neschopnosti) za plně placený měsíc. Výpočet je konzistentní s výpočtem hrubého měsíčního platu.

Kritéria pro zahrnutí zaměstnance do výpočtů výše uvedených ukazatelů jsou následující:

- přepočtený počet placených měsíců zaměstnance je alespoň jeden měsíc,
- stanovená týdenní pracovní doba na dané pracovní místo je alespoň 30 hodin (dle doporučení Eurostatu).

Počet zaměstnanců a hrubá měsíční mzda/plat podle RSCP jsou rozdílné od údajů **mzdové statistiky ČSÚ**. Prvním důvodem rozdílu je jiný způsob přepočtu zaměstnanců v RSCP. Počet zaměstnanců přepočtený podle placených měsíců (RSCP) na rozdíl od přepočteného počtu zaměstnanců uveřejňovaného ve mzdových šetřeních ČSÚ neobsahuje zaměstnance po dobu jejich neplacené absence (např. neplacené volno, nemoc, ošetřování člena rodiny), tj. po dobu, kdy zaměstnanci nedostávají náhrady, které jsou součástí hrubé mzdy. Menší počet zaměstnanců v RSCP pak znamená vyšší průměrnou hrubou měsíční mzdu/plat z šetření RSCP než u ČSÚ. Druhým důvodem rozdílu je skutečnost, že jsou z výpočtu vyloučeni zaměstnanci, kteří nesplňují výše uvedená kritéria pro zahrnutí zaměstnance do výpočtů. Koncept výpočtu hrubé měsíční mzdy/platu podle RSCP, který se používá mj. ve výdělkových šetřeních Eurostatu (viz šetření Structure of Earnings Survey), umožňuje provádět přesnější srovnání mezd/platů jednotlivých skupin zaměstnanců (a zejména jednotlivých zaměstnání) bez ovlivnění neplacenou absencí.

3.2. Měsíční odpracovaná a neodpracovaná doba (sestavy MZS-Tx)

Měsíční odpracovaná doba zaměstnance se vypočte podle vzorce:

$$\text{ODPRACD}_{\text{mes}} = \frac{\text{ODPRACD}}{\text{MESEVID}_{\text{prep}}}$$

kde :

- ODPRACD_{mes}** je měsíční odpracovaná doba zaměstnance,
- ODPRACD** je odpracovaná doba zaměstnance v kumulaci za sledované období (vstupní položka věty o zaměstnanci),
- MESEVID_{prep}** je počet přepočtených evidenčních měsíců zaměstnance, tj. počet měsíců, odpovídajících délce pracovního úvazku a délce pracovního poměru ve sledovaném období.

Počet přepočtených evidenčních měsíců **MESEVID_{prep}** je roven počtu kalendářních měsíců v případě, že zaměstnanec s plným pracovním úvazkem byl po celé sledované období v pracovním poměru a nebyl na mateřské či rodičovské dovolené. Pokud byl zaměstnanec v evidenčním stavu kratší dobu než sledované období, bude jeho počet evidenčních měsíců zkrácen poměrem počtu pracovních dnů v evidenčním stavu a ve sledovaném období. Měl-li zaměstnanec sjednán kratší pracovní úvazek, bude jeho počet evidenčních měsíců zkrácen poměrem kratšího a plného úvazku.

Průměrná měsíční odpracovaná doba za určitou skupinu zaměstnanců je vypočtena jako vážená charakteristika, v níž má měsíční odpracovaná doba každého zaměstnance váhu odpovídající počtu jeho evidenčních měsíců ve sledovaném období (tzv. váha evidenční doby). Tedy zaměstnanec, který byl zaměstnán jen po část období (nebo měl kratší úvazek) má menší vliv na výsledný

průměr. Vážený způsob výpočtu umožňuje korektní srovnání průměrné odpracované doby podle jednotlivých zaměstnání a v jednotlivých letech.

Obdobně jako odpracovaná doba se počítají měsíční neodpracovaná doba a průměrné měsíční údaje o přesčasu, dovolené a nemoci.

Počet zaměstnanců přepočtený podle evidenčních měsíců je vypočten jako podíl součtu přepočtených evidenčních měsíců za určitou skupinu zaměstnanců a počtu kalendářních měsíců ve sledovaném období (6 při 1. pololetí, 12 při celém roku).

Kritéria pro zahrnutí zaměstnance do výpočtů výše uvedených ukazatelů jsou stejná jako u platových sestav:

- přepočtený počet placených měsíců zaměstnance je alespoň jeden měsíc,
- stanovená týdenní pracovní doba na dané pracovní místo je alespoň 30 hodin (dle doporučení Eurostatu).

3.3. Hodinový výdělek (sestavy MZS-Vx)

Hodinový výdělek je přímo zjišťovaná veličina. Do výpočtu charakteristik hodinového výdělku jsou zařazeni zaměstnanci, kteří byli v evidenčním stavu v posledním dnu sledovaného období.

4. Definice vybraných pojmů

Ekonomický subjekt	Ekonomický subjekt je právnický subjekt nebo fyzická osoba s postavením podnikatele, zapsaná do registru ekonomických subjektů ČSÚ. Každému ekonomickému subjektu se přiděluje identifikační číslo (IČO).
Organizační jednotka	Z hlediska výdělkové statistiky RSCP se dělí ekonomické subjekty na organizační jednotky podle okresu, ve kterém jednotky působí. Organizační jednotku tvoří všechny útvary ekonomického subjektu, které působí ve stejném okrese.
Zpravodajská jednotka	Zpravodajskou jednotkou je právnická osoba, organizační složka státu nebo fyzická osoba, od nichž se požaduje poskytnutí údajů ve statistickém zjišťování podle zákona č. 89/1995 Sb., o státní statistické službě ve znění pozdějších předpisů.
Sledované období	Sledované období je období od začátku roku do konce čtvrtletí, ve kterém se statistické zjišťování provádí.
Mzdová sféra	Do mzdové sféry patří subjekty, které odměňují mzdou podle § 109, odst. 2 zákona č. 262/2006 Sb., zákoníku práce, ve znění pozdějších předpisů.
Platová sféra	Do platové sféry patří subjekty, které odměňují platem podle § 109, odst. 3 zákona č. 262/2006 Sb., zákoníku práce, ve znění pozdějších předpisů.
Soubor RSCP-PLS	Souborem RSCP platové sféry je soubor ekonomických subjektů definovaný v ÚFIS registrem organizací RARIS (viz http://www.info.mfcr.cz/ufis/).