



# REGIONÁLNÍ STATISTIKA CENY PRÁCE

rok **2016**

Platová sféra

**Moravskoslezský** kraj

Výsledky ke dni 22. 3. 2017

[WWW.ISPV.CZ](http://WWW.ISPV.CZ)

## **Copyright - MPSV ČR**

Publikace ani její část nesmí být kopírována, rozšiřována a zařazována do informačních systémů v jakékoliv formě (elektronické, mechanické, optické, magnetické aj.) bez písemného souhlasu

**Ministerstva práce a sociálních věcí**

Zpracovatel: TREXIMA, spol. s r.o., třída Tomáše Bati 299, Louky, 763 02 Zlín

Obsah:

<b>Úvod</b> .....	7
<b>Výsledková část - platová sféra</b>	
Základní metodické přístupy .....	11
Popis publikovaných tabulek .....	12
<b>Hrubý měsíční plat</b>	
PLS-M0 Základní informace o hrubém měsíčním platu .....	13
PLS-M1 Hrubý měsíční plat podle pohlaví a věku .....	14
PLS-M2 Hrubý měsíční plat podle vzdělání .....	14
PLS-M7 Hrubý měsíční plat podle hlavních tříd a tříd zaměstnání CZ-ISCO .....	16
PLS-M8 Hrubý měsíční plat podle podskupin a kategorií zaměstnání CZ-ISCO .....	20
<b>Měsíční odpracovaná a neodpracovaná doba</b>	
PLS-T0 Základní informace o měsíční odpracované a neodpracované době .....	26
PLS-T8 Měsíční odpracovaná a neodpracovaná doba podle podskupin a kategorií zaměstnání CZ-ISCO .....	27
<b>Hodinový výdělek</b>	
PLS-V0 Základní informace o hodinovém výdělku .....	30
PLS-V1 Hodinový výdělek podle pohlaví a věku .....	31
PLS-V8 Hodinový výdělek podle podskupin a kategorií zaměstnání CZ-ISCO .....	32

## **Dodatek - Technický popis šetření**

1. Koncepce šetření .....	37
1.1 Základní soubor .....	37
1.3 Struktura souboru RSCP-PLS .....	37
2. Vstupní údaje .....	38
2.1 Sběr dat .....	38
2.2 Nejdůležitější vstupní údaje .....	39
2.3 Kvalita údajů .....	39
2.4 Klasifikace a číselníky .....	39
3. Nejdůležitější sledované ukazatele .....	40
3.1 Hrubý měsíční plat .....	40
3.2 Měsíční odpracovaná a neodpracovaná doba .....	42
3.3 Hodinový výdělek .....	43
4. Definice vybraných pojmů .....	44



## Úvodní část



## Ú v o d

Regionální statistika ceny práce (RSCP) je systém pravidelného monitorování výdělkové úrovně a pracovní doby zaměstnanců v jednotlivých krajích České republiky formou statistického šetření. Sledovanými ukazateli výdělkové úrovně jsou hrubá měsíční mzda (plat) a hodinový výdělek. Šetření je obsahově harmonizováno se strukturálním šetřením EU „Structure of Earnings Survey“, viz nařízení Komise (ES) č. 1916/2000 ve znění pozdějších předpisů. Gestorem šetření je Ministerstvo práce a sociálních věcí (MPSV). Průběh a vývoj šetření RSCP řídí komise složená ze zástupců MPSV, Českého statistického úřadu (ČSÚ), Ministerstva financí, České národní banky, Českomoravské konfederace odborových svazů, Svazu průmyslu a dopravy ČR, CERGE-EI, VŠE v Praze a dalších institucí. Zpracovatelem RSCP je TREXIMA, spol. s r.o. ([www.trexima.cz](http://www.trexima.cz)).

Šetření RSCP sleduje výdělky ve mzdové i platové sféře. Ve mzdové sféře je zjišťování prováděno pod názvem „Čtvrtletní šetření o průměrném výdělku“ a je zařazeno do programu statistických zjišťování vyhlášených ČSÚ ve sbírce zákonů pro příslušný kalendářní rok (viz příloha č. 2 Vyhlášky č. 302/2015 Sb., kterou se stanoví Program statistických zjišťování na rok 2016) a pro vybrané ekonomické subjekty je povinné. Zdrojem dat pro platovou sféru je Informační systém o platech, který je spravován Ministerstvem financí a je realizován s pololetní periodou.

Publikace RSCP jsou pro jednotlivé kraje vydávány od roku 2011 jednou ročně, a to samostatně za mzdovou a platovou sféru. Publikace RSCP obsahují údaje o mzdách (platech), pracovní době a hodinovém výdělku v podrobných klasifikacích, zejména podle jednotlivých zaměstnání.

Souhrnné výsledky šetření za Českou republiku obsahuje Informační systém o průměrném výdělku (ISPV).

Výsledkové publikace RSCP ve formátu Excel a ve formátu PDF jsou k dispozici na internetových stránkách MPSV ([www.mpsv.cz](http://www.mpsv.cz)) v sekci *Příjmy a životní úroveň*. Regionální statistika je zveřejňována na stránkách <http://portal.mpsv.cz/> v sekci *Zaměstnanost* v podsekci *Statistiky* pod odkazem *Statistika výdělků*. Všechny výsledkové publikace a aktuální studie a analýzy z oblasti odměňování nabízí portál [www.ispv.cz](http://www.ispv.cz). Ten zároveň slouží jako podpora respondentům RSCP, kteří zde naleznou všechny potřebné informace a podpůrné nástroje pro zasílání dat.

Ministerstvo práce a sociálních věcí děkuje všem respondentům šetření za přípravu vstupních dat pro šetření. Svědomitý přístup respondentů a dodržování termínů pro předání dat umožňují pravidelně uveřejňovat tuto publikaci.







# **Výsledková část**

## **platová sféra**



## Výsledková část - platová sféra

### Základní metodické přístupy

Tato publikace přináší charakteristiky hrubého měsíčního platu, pracovní doby a hodinového výdělku získané za platovou sféru v rámci šetření RSCP (RSCP-PLS). V RSCP se zařazují do platové sféry ekonomické subjekty, které odměňují platem podle § 109 odst. 3 zákona č. 262/2006 Sb., zákoníku práce, ve znění pozdějších předpisů. Zdrojem dat je Informační systém o platech, který je spravován Ministerstvem financí a je realizován s pololetní periodou.

Primárním výsledkem RSCP jsou statistiky platové úrovně jednotlivých zaměstnání (od roku 2011 v klasifikaci CZ-ISCO) v jednotlivých krajích České republiky, dále statistiky platů, pracovní doby a hodinových výdělků v členění podle charakteristik zaměstnance i zaměstnavatele.

Vedle podnikového výkaznictví ČSÚ je RSCP dalším zdrojem informací o mzdách a platech v České republice. Výkaznictví ČSÚ sbírá údaje o evidenčním počtu zaměstnanců a vyplacených mzdách za ekonomický subjekt a publikuje průměrné mzdy v členění podle podnikových charakteristik. Jeho účelem je makroekonomický pohled na jednotlivá odvětví ekonomiky v rámci dlouhé časové řady. Naproti tomu údaje z RSCP slouží primárně k porovnávání mzdové úrovně jednotlivých skupin zaměstnanců – při znalosti mzdové diference, mzdových složek, pracovní doby – mezi sebou v podrobné klasifikaci zaměstnání CZ-ISCO a v různých krajích. Navíc umožňuje standardizované srovnání mezi jednotlivými zeměmi EU. Při srovnávání výsledků průměrných mezd ČSÚ a RSCP je třeba vzít v úvahu rozdílnou definici mzdové sféry podle RSCP a podnikatelské sféry podle ČSÚ a rozdílný způsob přepočtu zaměstnanců (na plné úvazky podle ČSÚ a na plnou placenou dobu podle RSCP).

## Popis publikovaných tabulek

Tabulky v publikaci jsou rozděleny podle sledovaných ukazatelů do tří základních okruhů. Charakteristiky hrubého měsíčního platu, struktura platu a průměrná placená doba jsou v tabulkách s označením MZS-Mx, charakteristiky měsíční odpracované a neodpracované doby v tabulkách s označením MZS-Tx a charakteristiky hodinového výdělku v tabulkách s označením MZS-Vx.

Tabulky typu Mx obsahují údaj o počtu zaměstnanců přepočteném podle placených měsíců (podrobnější vysvětlení v kapitole 3.1 Technického dodatku), dále nejvýznamnější charakteristiky platové diferenciací (viz tabulka níže), průměrný plat a jeho složení (podíl odměn, příplatků a náhrad) a odpovídající měsíční placenou dobu.

Tabulky typu Tx obsahují údaj o počtu zaměstnanců přepočteném podle evidenčních měsíců (podrobnější vysvětlení v kapitole 3.2 Technického dodatku), dále průměrnou měsíční pracovní dobu s výší přesčasu a neodpracovanou dobu s dobou dovolené a nemoci.

Tabulky typu Vx obsahují údaj o počtu zaměstnanců přepočteném podle placených měsíců a nejvýznamnější charakteristiky diferenciací hodinového výdělku.

### *Statistické charakteristiky používané ve výsledkových tabulkách:*

1. decil	První decil je hodnota, pod kterou leží 10 % nejnižších hodnot sledovaného znaku.
1. kvartil	První kvartil je hodnota, pod kterou leží 25 % nejnižších hodnot sledovaného znaku.
Medián	Medián je hodnota uprostřed vzestupně uspořádané řady hodnot sledovaného znaku, polovina hodnot je nižší než medián a druhá polovina je vyšší než medián.
3. kvartil	Třetí kvartil je hodnota, nad kterou leží 25 % nejvyšších hodnot sledovaného znaku.
9. decil	Devátý decil je hodnota, nad kterou leží 10 % nejvyšších hodnot sledovaného znaku.
Průměr	Průměr je počítán jako vážený (případně nevážený) aritmetický průměr sledovaného znaku.

### *Ostatní symboly používané ve výsledkových tabulkách:*

"Neuvedeno"	Symbol "Neuvedeno" označuje kategorii zaměstnanců, u které nebyl uveden kód příslušného třídícího znaku.
"*"	Symbol "*" označuje nezveřejnitelný údaj z důvodu malého (méně než 50 zaměstnanců) či nereprezentativního vzorku zaměstnanců.

## Základní informace o hrubém měsíčním platu

Moravskoslezský kraj

**Medián hrubého měsíčního platu ..... 26 968 Kč/měs**

Index mediánu hrubého měsíčního platu vůči roku 2015 ..... 104,7 %

## Diferenciace

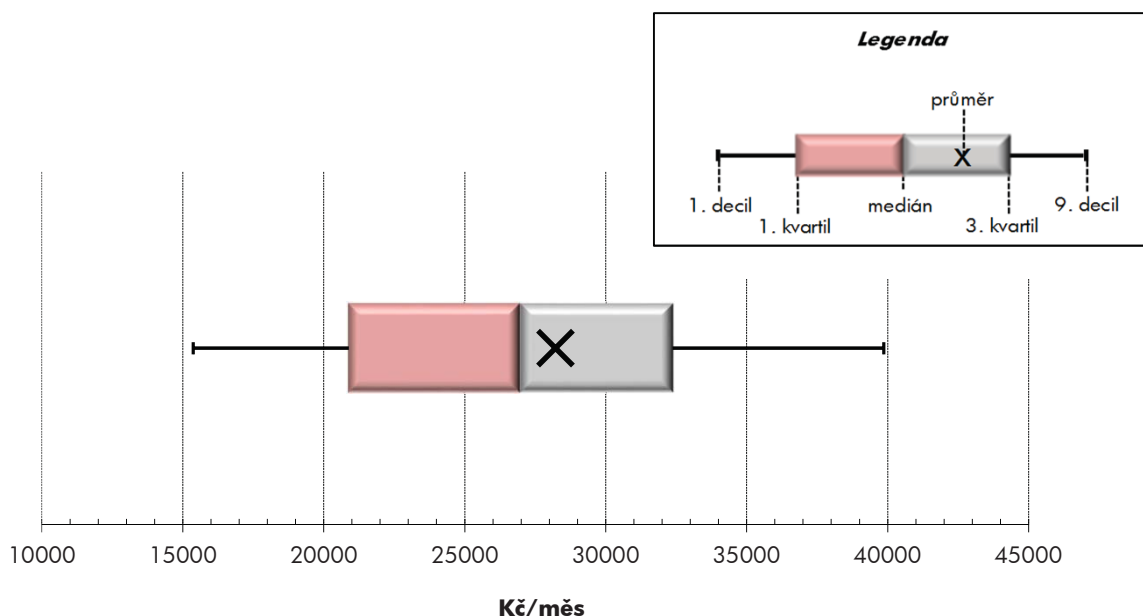
1. decil	- 10 % hrubých měsíčních platů menších než .....	15 370 Kč/měs
1. kvartil	- 25 % hrubých měsíčních platů menších než .....	20 888 Kč/měs
Medián	- 50 % hrubých měsíčních platů menších než .....	26 968 Kč/měs
3. kvartil	- 25 % hrubých měsíčních platů větších než .....	32 372 Kč/měs
9. decil	- 10 % hrubých měsíčních platů větších než .....	39 862 Kč/měs

**Průměr hrubého měsíčního platu ..... 28 228 Kč/měs**

Podíl zaměstnanců s podprůměrným hrubým měsíčním platem ..... 56,2 %

## Vybrané složky hrubého měsíčního platu

Odměny .....	6,0 %
Příplatky .....	15,3 %
Náhrady .....	12,1 %

**Průměrná placená doba ..... 173,8 hod/měs****Počet zaměstnanců (přepočtený podle placených měsíců) ..... 68,7 tis. osob**

## Hrubý měsíční plat podle pohlaví a věku

Moravskoslezský kraj

pohlaví/ věková skupina	počet zaměstnanců přepočtený podle placených měsíců	hrubý měsíční plat	
		medián	meziroční index
	tis. osob	Kč/měs	%
<b>CELKEM - platová sféra</b>	<b>68,7</b>	<b>26 968</b>	<b>104,7</b>
do 20 let	0,1	13 621	115,6
20 - 29 let	5,8	22 213	104,1
30 - 39 let	14,1	26 319	104,1
40 - 49 let	22,2	27 918	104,8
50 - 59 let	21,6	28 049	104,8
60 a více let	4,9	29 345	105,3
<b>MUŽI</b>	<b>20,7</b>	<b>29 460</b>	<b>104,3</b>
do 20 let	0,0	*	*
20 - 29 let	2,0	23 051	101,8
30 - 39 let	5,3	29 015	103,3
40 - 49 let	6,3	32 287	104,4
50 - 59 let	5,0	29 865	105,0
60 a více let	2,0	28 153	103,8
<b>ŽENY</b>	<b>48,0</b>	<b>26 036</b>	<b>104,8</b>
do 20 let	0,0	*	*
20 - 29 let	3,8	21 798	104,5
30 - 39 let	8,8	24 812	104,3
40 - 49 let	15,9	26 461	104,9
50 - 59 let	16,5	27 539	104,8
60 a více let	2,9	29 790	105,3

## Hrubý měsíční plat podle vzdělání

Moravskoslezský kraj

stupeň dosaženého vzdělání (KKOV)	počet zaměstnanců přepočtený podle placených měsíců	hrubý měsíční plat	
		medián	meziroční index
	tis. osob	Kč/měs	%
Základní a nedokončené A-C	2,8	14 122	104,4
Střední bez maturity D,E,H,J	10,5	17 197	104,8
Střední s maturitou K-M	25,5	26 533	104,1
Vyšší odborné a bakalářské N,R	8,1	28 448	104,5
Vysokoškolské T,V	20,4	31 592	105,0
Neuveдено	1,5	25 979	104,0
<b>CELKEM - platová sféra</b>	<b>68,7</b>	<b>26 968</b>	<b>104,7</b>

## Hrubý měsíční plat podle pohlaví a věku

Moravskoslezský kraj

diferenciace hrubého měsíčního platu				hrubý měsíční plat				placená doba
1. decil	1. kvartil	3. kvartil	9. decil	průměr	z toho			
Kč/měs	Kč/měs	Kč/měs	Kč/měs		Kč/měs	odměny	příplatky	náhrady
					%	%	%	
<b>15 370</b>	<b>20 888</b>	<b>32 372</b>	<b>39 862</b>	<b>28 228</b>	<b>6,0</b>	<b>15,3</b>	<b>12,1</b>	<b>173,8</b>
10 201	11 047	16 609	18 327	13 936	3,8	7,6	8,5	173,2
15 376	18 385	25 659	29 824	22 816	5,1	13,4	11,4	173,9
16 718	21 814	30 587	36 644	27 347	5,8	15,7	12,2	173,7
15 708	21 752	33 207	40 674	29 016	6,1	16,1	12,0	173,5
14 471	20 633	33 324	41 251	28 759	6,1	14,5	12,4	173,9
15 305	21 356	35 139	48 300	31 409	6,7	16,1	12,1	174,8
<b>17 521</b>	<b>23 168</b>	<b>36 139</b>	<b>46 426</b>	<b>31 992</b>	<b>5,7</b>	<b>19,9</b>	<b>11,7</b>	<b>173,4</b>
*	*	*	*	*	*	*	*	*
15 143	18 638	27 057	31 879	23 749	4,1	17,0	11,3	173,0
19 580	24 758	33 819	40 923	30 806	5,1	19,8	11,8	173,1
20 059	26 619	39 288	48 773	35 054	5,6	21,2	11,6	172,7
15 771	22 054	37 712	48 968	32 426	6,4	19,2	11,8	174,0
15 578	20 124	36 544	56 071	32 986	6,9	19,3	11,6	175,6
<b>14 777</b>	<b>20 018</b>	<b>31 112</b>	<b>36 702</b>	<b>26 601</b>	<b>6,2</b>	<b>13,0</b>	<b>12,4</b>	<b>174,0</b>
*	*	*	*	*	*	*	*	*
15 461	18 234	25 010	28 339	22 309	5,7	11,3	11,5	174,4
15 517	20 465	28 530	33 068	25 264	6,4	12,7	12,5	174,1
14 812	20 237	30 830	36 428	26 606	6,3	13,4	12,2	173,8
14 265	20 195	32 617	38 504	27 646	6,0	12,9	12,6	173,9
15 137	22 283	34 389	44 233	30 336	6,5	13,8	12,5	174,2

## Hrubý měsíční plat podle vzdělání

Moravskoslezský kraj

diferenciace hrubého měsíčního platu				hrubý měsíční plat				placená doba
1. decil	1. kvartil	3. kvartil	9. decil	průměr	z toho			
Kč/měs	Kč/měs	Kč/měs	Kč/měs		Kč/měs	odměny	příplatky	náhrady
					%	%	%	
10 554	12 042	17 512	20 635	15 033	4,9	10,8	10,0	174,0
12 308	14 122	20 708	24 208	17 852	5,2	13,8	10,1	173,8
18 057	22 372	31 196	36 030	26 950	5,0	14,5	11,5	172,7
20 829	23 991	33 734	40 190	29 564	5,4	15,0	12,0	173,1
24 744	27 915	39 052	53 411	36 545	7,4	16,9	13,3	175,4
17 059	20 586	30 135	35 361	26 608	6,3	13,5	12,3	173,2
<b>15 370</b>	<b>20 888</b>	<b>32 372</b>	<b>39 862</b>	<b>28 228</b>	<b>6,0</b>	<b>15,3</b>	<b>12,1</b>	<b>173,8</b>

## Hrubý měsíční plat podle hlavních tříd a tříd zaměstnání CZ-ISCO

		Moravskoslezský kraj	
hlavní třída / třída zaměstnání CZ-ISCO		počet zaměstnanců přepočtený podle placených měsíců tis. osob	hrubý měsíční plat
			medián Kč/měs
D	Manuální pracovníci	15,3	16 594
T	Nemanuální pracovníci	53,4	28 884
1	Řídící pracovníci	2,8	45 759
11	Nejvyšší státní úředníci, nejvyšší představitelé společností	0,3	52 552
12	Řídící prac.správy podniku, obchod., admin. a pod. činností	0,5	42 032
13	Řídící pracovníci výroby, IT, vzdělávání a příbuzných oborů	1,9	45 859
14	Řídící prac.ubyt.,strav.služeb,obchodu,ost.řídící pracovníci	0,1	35 526
2	Specialisté	21,8	29 655
21	Specialisté v oblasti vědy a techniky	0,7	32 517
22	Specialisté v oblasti zdravotnictví	3,6	37 531
23	Specialisté v oblasti výchovy a vzdělávání	13,9	28 575
24	Specialisté v obchodní sféře a veřejné správě	1,3	32 377
25	Specialisté v oblasti ICT	0,3	32 160
26	Specialisté obl. právní, sociální, kulturní a příbuz.oblastí	1,9	27 246
3	Techničtí a odborní pracovníci	20,4	28 709
31	Techničtí a odborní pracovníci v oblasti vědy a techniky	1,6	28 694
32	Odborní pracovníci v oblasti zdravotnictví	4,5	29 992
33	Odborní pracovníci v obchodní sféře a veřejné správě	12,9	28 597
34	Odborní pracovníci v obl.práva,kultury,sportu,příbuz.oborech	1,2	24 017
35	Technici v oblasti ICT	0,3	27 706
4	Úředníci	2,9	22 637
41	Všeobecní admin.pracovníci,sekretáři,pracovníci zadávání dat	1,2	21 644
42	Pracovníci informačních služeb,na přepážkách,v příb.oborech	0,2	20 787
43	Úředníci pro zpracování číselných údajů a v logistice	0,4	24 270
44	Ostatní úředníci	1,1	23 783



## Hrubý měsíční plat podle hlavních tříd a tříd zaměstnání CZ-ISCO

Moravskoslezský kraj

diferenciace hrubého měsíčního platu				hrubý měsíční plat				placená doba
1. decil	1. kvartil	3. kvartil	9. decil	průměr	z toho			
Kč/měs	Kč/měs	Kč/měs	Kč/měs	Kč/měs	odměny	příplatky	náhrady	hod/měs
					%	%	%	
11 832	13 508	20 660	26 653	18 161	5,0	14,7	10,3	173,7
20 780	24 650	33 885	42 019	31 123	6,2	15,4	12,4	173,8
32 030	38 444	56 641	74 048	50 815	11,5	27,2	12,8	175,1
39 225	45 248	63 276	79 268	57 665	16,1	29,0	11,2	174,3
29 360	34 630	56 779	79 642	48 318	15,1	27,8	10,5	174,7
32 904	39 016	55 889	71 857	51 079	10,0	26,9	13,7	175,3
21 164	27 732	42 887	53 209	36 348	12,0	20,9	10,2	173,1
23 695	26 169	33 503	41 239	32 435	5,7	12,8	14,0	175,4
23 514	27 464	38 081	45 211	33 601	8,0	17,1	11,2	175,2
27 536	31 739	54 431	86 360	47 259	4,6	24,8	9,4	180,7
23 842	25 834	31 446	33 898	28 876	5,1	6,7	17,0	174,3
23 299	26 982	40 971	47 929	34 896	11,1	18,7	11,0	174,7
24 302	28 428	37 077	42 482	33 323	9,4	18,9	10,6	174,5
20 057	23 179	31 624	36 513	28 114	7,9	12,2	10,8	174,2
21 119	24 601	33 721	39 604	29 788	5,7	15,4	11,2	173,0
21 717	24 913	32 253	35 525	28 788	8,7	12,8	10,7	174,6
23 025	26 277	34 036	38 451	30 468	2,5	17,1	10,2	172,6
21 105	24 553	34 511	41 248	30 194	6,3	15,2	11,7	172,8
17 921	20 733	28 319	32 401	24 743	7,6	13,4	10,4	174,1
19 259	22 250	31 935	36 507	27 704	6,9	17,6	10,6	175,7
17 254	19 661	26 645	30 897	23 473	9,1	11,3	10,5	174,2
16 991	19 102	24 693	28 160	22 272	10,4	9,6	10,5	174,2
14 228	16 656	24 548	28 722	21 019	7,4	13,5	10,3	172,7
17 559	20 304	28 645	32 603	24 764	8,2	12,7	10,3	174,5
18 278	20 558	28 464	32 128	24 686	8,3	12,3	10,6	174,3

## Hrubý měsíční plat podle hlavních tříd a tříd zaměstnání CZ-ISCO

		Moravskoslezský kraj	
hlavní třída / třída zaměstnání CZ-ISCO		počet zaměstnanců přepočtený podle placených měsíců	hrubý měsíční plat
		tis. osob	medián
			Kč/měs
5	Pracovníci ve službách a prodeji	13,2	19 545
51	Pracovníci v oblasti osobních služeb	4,0	15 971
52	Pracovníci v oblasti prodeje	0,1	20 417
53	Pracovníci osob.péče ve vzdělávání,zdravotnictví,příbuz.obl.	5,6	19 344
54	Pracovníci v oblasti ochrany a ostrahy	3,5	29 961
6	Kvalifikovaní pracovníci v zemědělství,lesnictví a rybářství	0,1	17 548
61	Kvalifikovaní pracovníci v zemědělství	0,1	17 248
62	Kvalifikovaní pracovníci v lesnictví, rybářství a myslivosti	0,0	*
63	Farmáři, rybáři, lovci a sběrači samozásobitelé		
7	Řemeslníci a opraváři	0,9	20 685
71	Řemeslníci,kvalif.pracovníci na stavbách(kromě elektrikářů)	0,2	20 585
72	Kovodělníci,strojírenští dělníci,pracovníci v příb.oborech	0,3	20 484
73	Pracovníci v obl.uměleckých a tradičních řemesel, polygrafie	0,1	20 958
74	Pracovníci v oboru elektroniky a elektrotechniky	0,2	22 987
75	Zpracovatelé potravin,dřeva,textilu,pracovníci příbuz.oborů	0,1	18 433
8	Obsluha strojů a zařízení, montéři	1,2	22 127
81	Obsluha stacionárních strojů a zařízení	0,2	15 600
82	Montážní dělníci výrobků a zařízení	0,0	*
83	Řidiči a obsluha pojízdných zařízení	0,9	22 880
9	Pomocní a nekvalifikovaní pracovníci	5,0	12 979
91	Uklízeči a pomocníci	2,8	13 088
92	Pomocní pracovníci v zemědělství, lesnictví a rybářství	0,0	*
93	Pomocní pracovníci těžby,staveb.,výroby,dopravy a příb.ob.	0,2	15 821
94	Pomocní pracovníci při přípravě jídla	0,2	14 203
95	Pracovníci pouličního prodeje a poskytování služeb	0,0	*
96	Pracovníci s odpady a ostatní pomocní pracovníci	1,8	11 660
<b>CELKEM - platová sféra</b>		<b>68,7</b>	<b>26 968</b>

## Hrubý měsíční plat podle hlavních tříd a tříd zaměstnání CZ-ISCO

Moravskoslezský kraj

diferenciace hrubého měsíčního platu				hrubý měsíční plat				placená doba
1. decil	1. kvartil	3. kvartil	9. decil	průměr	z toho			
Kč/měs	Kč/měs	Kč/měs	Kč/měs	Kč/měs	odměny	příplatky	náhrady	hod/měs
					%	%	%	
14 125	16 288	25 030	32 682	21 711	4,6	18,5	11,1	170,9
12 864	14 114	18 976	22 905	17 048	6,7	9,3	9,9	174,7
15 381	17 020	24 407	27 357	20 795	7,8	13,0	10,3	173,8
15 593	17 222	21 529	24 525	19 843	3,9	17,5	11,2	170,5
17 833	24 387	35 034	40 804	30 029	3,8	25,5	11,7	166,9
13 544	15 633	20 118	23 269	17 943	5,8	13,7	11,1	176,7
13 544	15 633	19 698	22 872	17 675	4,6	14,2	11,1	176,7
*	*	*	*	*	*	*	*	*
15 427	17 712	23 458	27 319	21 080	4,7	15,8	9,8	177,8
15 496	17 627	23 050	27 255	20 884	4,9	15,8	9,6	179,5
14 144	17 271	22 990	25 381	20 226	5,4	14,4	10,3	176,1
16 295	18 750	25 217	32 528	22 600	3,1	17,2	9,5	178,7
17 664	20 084	27 154	30 828	23 705	4,3	20,6	9,3	178,9
15 477	16 646	20 162	23 637	19 147	4,2	10,4	9,9	177,7
14 799	18 468	24 990	27 551	21 754	5,5	20,6	10,1	178,4
13 107	14 082	19 871	24 145	17 413	5,5	14,4	9,8	176,0
*	*	*	*	*	*	*	*	*
17 706	19 998	25 362	27 751	22 724	5,5	21,7	10,1	178,9
10 497	11 667	14 794	17 598	13 641	5,8	7,4	9,7	175,0
11 593	12 278	14 308	15 846	13 515	6,3	6,8	9,8	174,4
*	*	*	*	*	*	*	*	*
11 168	13 639	18 679	21 807	16 383	3,8	14,9	9,7	176,7
12 028	12 782	15 600	17 963	14 694	5,3	9,1	9,7	177,0
*	*	*	*	*	*	*	*	*
10 082	10 485	15 666	19 326	13 407	5,2	7,0	9,7	175,4
<b>15 370</b>	<b>20 888</b>	<b>32 372</b>	<b>39 862</b>	<b>28 228</b>	<b>6,0</b>	<b>15,3</b>	<b>12,1</b>	<b>173,8</b>

## Hrubý měsíční plat podle podskupin zaměstnání CZ-ISCO

Moravskoslezský kraj

podskupina zaměstnání / kategorie zaměstnání CZ-ISCO	počet zaměstnanců přepočtený podle placených měsíců	hrubý měsíční plat
		medián
	tis. osob	Kč/měs
1112 Nejvyšší státní úředníci	0,2	53 540
1120 Nejvyšší představitelé společností (kromě polit.,zájim.org.)	0,1	53 133
1211 Řídící pracovníci v oblasti financí (kr.fin.,pojišť.služeb)	0,1	41 433
1212 Řídící pracovníci v oblasti lidských zdrojů	0,1	39 644
1219 Ostatní řídicí pracovníci správy podniku a pod. činností	0,2	43 263
1330 Řídící pracovníci v oblasti ICT	0,0	45 061
1341 Řídící pracovníci v oblasti péče o děti	0,3	38 411
1342 Řídící pracovníci v oblasti zdravotnictví	0,3	61 370
1343 Řídící pracovníci v oblasti péče o seniory	0,0	35 582
1344 Řídící pracovníci v sociální oblasti (kromě péče o seniory)	0,1	38 429
1345 Řídící pracovníci v oblasti vzdělávání	1,0	46 536
1349 Řídící pracovníci knihoven, muzeí, práva a bezpečnosti	0,2	53 811
1431 Řídící pracovníci kultury, vydavatelství, sportu, zábavy	0,0	34 452
2131 Biologové, botanici, zoologové a příbuzní specialisté	0,1	36 771
2132 Specialisté v zemědělství, lesnictví, rybářství a vod.hosp.	0,1	32 075
2133 Specialisté ochrany životního prostředí (kr.přúm.ekologie)	0,1	30 319
2141 Specialisté v oblasti průmysl.inženýrství a příbuz.oblastech	0,1	34 780
2211 Praktičtí lékaři	0,1	39 216
2212 Lékaři specialisté	1,2	68 993
2221 Všeobecné sestry se specializací	1,8	34 328
2320 Učitelé odborných předmětů, praktického vyučování, lektori	1,3	28 920
2330 Učitelé SŠ (kr.odborných předmětů), konzervatořích, 2.st.ZŠ	4,6	29 964
2341 Učitelé na 1. stupni ZŠ	2,7	30 143
2342 Učitelé v oblasti předškolní výchovy	2,6	24 932
2354 Lektori a učitelé hudby na ostatních školách	0,4	28 318
2355 Lektori a učitelé umění na ostatních školách	0,2	28 319
2359 Specialisté,odborní pracovníci v obl.výchovy,vzdělávání j.n.	1,2	25 948
2411 Specialisté v oblasti účetnictví	0,3	30 643
2422 Specialisté v oblasti strategie a politiky organizací	0,8	34 758
2522 Systémoví administrátoři, správci počítačových sítí	0,2	31 371
2612 Soudci a příbuzní pracovníci	0,2	29 225
2619 Specialisté v oblasti práva a příbuzných oblastech j.n.	0,2	33 699
2621 Specialisté archiváři,kurátoři a správci památkových objektů	0,2	25 647
2634 Psychologové	0,1	29 512
2635 Specialisté v oblasti sociální práce	0,5	27 990
2652 Hudebníci, zpěváci a skladatelé	0,3	23 853
3112 Stavební technici	0,3	28 768
3119 Technici v ostatních průmyslových oborech	0,7	30 747
3211 Technici a asistenti pro obsluhu lékařských zařízení	0,2	33 649
3212 Odborní laboranti, laboratorní asistenti v obl.zdravotnictví	0,4	29 458
3221 Všeobecné sestry bez specializace	2,9	30 659
3255 Odborní pracovníci v oblasti rehabilitace	0,2	27 100
3256 Zdravotničtí asistenti (praktické sestry)	0,3	21 131
3258 Zdravotničtí záchranáři	0,1	35 832

## Hrubý měsíční plat podle podskupin zaměstnání CZ-ISCO

Moravskoslezský kraj

diferenciace hrubého měsíčního platu				hrubý měsíční plat				placená doba
1. decil	1. kvartil	3. kvartil	9. decil	průměr	z toho			
Kč/měs	Kč/měs	Kč/měs	Kč/měs	Kč/měs	odměny	příplatky	náhrady	hod/měs
					%	%	%	
42 003	46 772	63 678	74 604	56 737	15,1	29,1	10,9	174,7
35 619	41 127	62 814	89 818	59 785	18,2	29,6	12,3	173,7
27 806	33 891	54 118	75 832	46 777	15,3	26,9	10,8	174,0
33 238	36 476	45 266	60 197	43 690	11,7	24,3	10,4	176,8
29 791	34 019	59 622	76 620	48 201	14,9	28,1	10,5	174,6
29 918	34 428	60 990	69 155	48 882	14,2	29,4	10,2	175,1
29 376	32 378	41 578	45 487	37 662	7,5	21,1	16,2	173,9
34 844	46 150	101 045	131 816	74 942	11,3	32,8	9,6	181,9
25 040	30 214	48 197	62 258	40 701	9,5	27,8	9,9	175,5
31 438	35 001	48 164	61 593	43 021	11,1	24,5	11,1	176,2
37 223	41 685	53 647	60 852	47 964	9,0	25,3	16,4	174,1
33 500	44 502	66 030	80 109	55 837	12,4	27,6	11,3	171,5
21 164	28 553	40 452	53 209	35 513	12,7	22,4	9,4	171,6
21 330	27 913	44 586	52 791	37 294	4,5	20,0	11,2	178,7
24 369	26 684	36 185	37 327	31 539	12,5	12,8	9,7	174,1
24 426	27 471	35 185	38 026	31 585	7,5	16,0	12,2	174,5
24 247	29 415	40 818	49 659	35 780	9,0	19,2	11,3	175,0
27 452	33 157	46 666	59 063	42 203	3,3	18,7	9,8	187,2
42 015	52 824	91 025	106 882	72 750	6,5	30,7	8,6	194,6
27 319	30 505	38 118	42 642	34 827	2,0	19,7	10,1	172,4
24 779	26 347	31 895	34 346	29 422	4,9	7,2	17,6	174,3
25 856	27 651	32 194	34 829	30 325	5,3	7,3	17,2	174,4
26 002	27 849	32 108	33 947	30 090	5,3	6,2	17,2	174,3
22 188	23 374	26 493	29 202	25 352	4,6	4,4	16,3	174,2
24 171	25 785	30 381	32 838	28 487	3,6	4,3	16,9	174,4
24 246	26 239	30 642	32 312	28 521	3,7	5,5	17,6	174,4
22 537	23 861	28 777	32 730	26 817	5,4	6,7	16,6	174,6
22 851	26 262	35 426	40 836	31 809	9,9	16,9	10,5	174,5
24 036	27 503	43 394	48 994	36 585	11,5	19,2	11,1	174,6
24 160	27 346	35 942	39 062	31 952	7,7	16,7	10,4	175,5
24 299	26 543	32 626	34 756	29 381	15,4	6,3	10,9	174,1
26 022	28 965	39 638	47 560	35 646	11,5	18,7	11,2	174,5
20 529	22 872	29 955	32 797	26 761	7,7	10,3	10,0	173,6
24 521	26 922	33 808	38 109	30 636	5,2	11,5	14,1	174,4
18 846	22 741	31 414	34 743	27 532	7,0	15,3	10,8	173,8
19 424	21 839	26 633	30 180	24 696	4,7	5,8	9,9	174,8
22 945	25 917	32 484	35 525	29 383	8,4	14,7	10,9	174,2
22 703	27 115	33 553	36 315	30 295	8,8	13,3	11,1	174,7
24 184	28 545	40 636	46 322	34 711	2,2	21,4	9,9	184,8
23 379	25 862	35 041	39 565	30 777	3,0	14,7	10,6	183,9
24 818	27 415	34 265	38 325	31 258	2,0	17,6	10,1	170,4
21 541	24 341	29 436	31 848	27 050	4,4	8,2	10,6	175,2
17 557	19 178	23 280	24 773	21 312	2,4	16,7	9,4	168,5
25 714	32 554	38 933	41 227	35 327	1,2	26,0	10,3	176,8

## Hrubý měsíční plat podle podskupin zaměstnání CZ-ISCO

Moravskoslezský kraj

podskupina zaměstnání / kategorie zaměstnání CZ-ISCO	počet zaměstnanců přepočtený podle placených měsíců	hrubý měsíční plat
		medián
	tis. osob	Kč/měs
3313 Odborní pracovníci účetnictví, ekonomiky, personalistiky	1,7	27 496
3341 Vedoucí v oblasti administrativních agend	0,2	37 869
3342 Odborní administrativní pracovníci v právní oblasti	0,4	25 585
3343 Odborní pracovníci v administrativě a správě organizace	3,3	27 265
3352 Pracovníci veřejné správy v oblasti daní	1,0	29 154
3353 Pracovníci veřejné správy v oblasti sociálních, jiných dávek	1,2	24 646
3354 Pracovníci veřejné správy vydávající různá povolení	0,1	26 228
3359 Pracovníci veřejné správy v oblasti státních regulací j.n.	0,0	25 397
3411 Odborní pracovníci v právní obl.,bezpečnosti,příbuz.oborech	0,1	26 850
3412 Odborní pracovníci v oblasti sociální práce	0,9	24 529
3511 Technici provozu ICT, technici programátoři	0,1	27 366
4110 Všeobecní administrativní pracovníci	0,7	22 292
4120 Sekretáři (všeobecní)	0,2	22 657
4131 Pracovníci pro zpracování textů, písaři	0,3	20 525
4223 Operátoři telefonních panelů	0,0	16 605
4225 Pracovníci v informačních kancelářích	0,0	22 731
4311 Úředníci v oblasti účetnictví	0,2	24 413
4312 Úředníci v oblasti statistiky, finančnictví a pojišťovnictví	0,1	22 247
4321 Úředníci ve skladech	0,1	19 788
4323 Pracovníci v dopravě a přepravě	0,1	26 868
4411 Knihovníci	0,4	21 974
4415 Pracovníci evidence dat a archivů	0,1	21 619
4416 Personální referenti	0,1	26 737
4419 Úředníci j.n.	0,4	27 908
5120 Kuchaři (kromě šéfkuchařů), pomocní kuchaři	2,2	15 386
5151 Vedoucí provozu stravovacích, ubytovacích a dalších zařízení	0,5	21 499
5153 Správci objektů	1,1	15 902
5164 Chovatelé,ošetřovatelé zvířat v zaříz.pro chov,příbuz.prac.	0,1	21 443
5230 Pokladníci a prodavači vstupenek a jízdenek	0,1	20 959
5312 Asistenti pedagogů	0,7	18 848
5321 Ošetřovatelé a prac. sociálních služeb v obl. pobytové péče	2,7	19 541
5322 Ošetřovatelé a prac.soc.služeb v obl.ambul. služeb,dom. péče	0,5	18 386
5329 Pracovníci osobní péče ve zdravotní a sociální oblasti j.n.	1,6	19 525
5411 Příslušníci HZS ČR,hasiči ostatních jednotek požární ochrany	1,0	34 879
5412 Policisté	1,3	29 966
5414 Pracovníci ostrahy a bezpečnostních agentur	0,5	16 892
6113 Zahradníci a pěstitelé v zahradnických školkách	0,1	17 605
7112 Zedníci, kamnáři, dlaždiči a montéři suchých staveb	0,0	20 020
7119 Ostatní řemeslníci, kvalifikovaní prac.hl. stavební výroby	0,1	18 939
7126 Instalatéři,potrubaři,stavební zámečníci a stavební klempíři	0,1	21 699
7222 Nástrojaři a příbuzní pracovníci	0,2	19 507
7231 Mechanici a opraváři motorových vozidel	0,1	22 548
7411 Stavební a provozní elektrikáři	0,1	24 178
7412 Elektromechanici	0,1	22 537

## Hrubý měsíční plat podle podskupin zaměstnání CZ-ISCO

Moravskoslezský kraj

diferenciace hrubého měsíčního platu				hrubý měsíční plat				placená doba
1. decil	1. kvartil	3. kvartil	9. decil	průměr	z toho			
Kč/měs	Kč/měs	Kč/měs	Kč/měs		Kč/měs	odměny	příplatky	náhrady
					%	%	%	
21 567	24 305	31 300	35 996	28 321	9,0	14,7	10,5	174,7
25 128	27 686	46 123	51 079	37 691	12,4	20,4	11,2	174,4
21 164	23 008	28 131	30 828	25 919	14,0	8,1	11,4	174,2
20 803	23 593	31 405	37 479	28 470	8,9	14,3	11,0	174,3
23 443	26 395	32 410	36 255	29 665	7,1	15,0	12,0	174,0
19 403	21 685	27 223	29 817	25 102	7,2	9,5	9,6	177,8
21 860	24 474	28 491	31 735	26 707	5,9	11,3	11,0	174,2
21 312	23 380	29 506	33 024	26 942	10,0	11,1	10,7	175,0
17 791	21 355	31 916	34 914	26 651	13,5	8,1	11,2	174,2
18 733	21 307	28 596	32 539	25 171	7,1	14,4	10,3	173,9
19 485	22 240	31 510	36 097	27 313	5,3	16,9	10,6	174,9
17 238	19 493	25 849	29 789	22 975	9,1	10,6	10,5	174,3
17 387	19 636	25 511	29 071	23 093	8,8	12,8	10,5	174,3
16 485	18 385	22 188	23 801	20 326	15,4	4,6	10,5	174,0
11 924	14 107	18 986	21 613	16 662	2,6	15,0	9,8	172,4
17 633	20 418	24 442	25 577	22 539	8,6	11,2	11,2	174,1
18 006	21 102	28 900	33 032	25 156	9,2	11,5	10,1	174,1
16 513	19 990	28 253	34 223	24 319	7,0	11,8	10,7	175,6
15 521	16 837	22 943	26 645	20 335	4,4	14,9	10,4	175,2
21 325	22 900	28 801	32 421	26 576	6,2	16,9	10,7	174,1
17 724	19 544	24 517	28 010	22 446	6,4	12,8	10,4	174,0
16 350	18 967	25 086	28 067	22 089	6,1	10,2	10,8	174,9
19 990	22 748	32 338	37 320	27 772	10,2	14,5	10,4	174,6
20 285	23 602	30 799	33 464	27 305	10,0	12,0	10,6	174,4
12 945	13 990	17 290	19 426	15 937	6,1	7,5	9,9	174,8
13 101	15 414	24 837	27 609	21 024	7,9	12,6	9,9	174,5
12 527	13 904	18 971	22 320	16 789	7,3	9,0	9,7	174,6
14 349	18 372	23 859	28 532	21 578	6,1	19,9	10,4	174,4
15 687	18 376	24 714	27 480	21 473	8,2	13,3	10,2	174,0
14 705	16 591	21 102	23 878	19 121	5,9	7,9	15,7	174,6
15 875	17 591	21 422	23 468	19 652	4,2	19,0	10,8	168,5
15 359	16 682	20 260	22 502	18 723	5,3	15,9	10,9	171,9
15 666	17 175	22 710	29 983	20 880	2,2	19,6	10,2	171,5
28 351	30 927	39 954	45 717	36 217	4,1	24,0	12,2	166,7
21 921	26 353	33 549	39 026	30 527	4,8	32,6	10,6	166,4
12 869	14 529	19 414	22 766	17 550	3,3	21,5	9,8	171,7
13 544	15 944	19 931	22 872	17 814	4,7	14,3	11,2	176,8
15 078	16 459	21 766	23 648	19 384	4,5	13,5	10,3	177,1
14 109	16 668	22 143	24 630	19 623	4,5	14,4	9,6	181,9
17 599	20 520	25 009	29 601	22 846	4,9	18,0	9,6	178,1
13 550	16 549	22 695	25 030	19 675	5,7	13,7	10,3	176,2
19 048	20 834	23 688	25 716	22 400	4,6	16,4	10,5	175,6
18 290	19 604	27 319	31 644	24 218	4,4	22,1	9,6	180,1
17 664	19 773	26 143	28 266	22 928	4,0	18,3	9,1	178,2

## Hrubý měsíční plat podle podskupin zaměstnání CZ-ISCO

Moravskoslezský kraj

podskupina zaměstnání / kategorie zaměstnání CZ-ISCO	počet zaměstnanců přepočtený podle placených měsíců	hrubý měsíční plat
		medián
	tis. osob	Kč/měs
7531 Krejčí, kožešníci a kloboučníci	0,0	18 771
8157 Obsluha strojů v prádelnách a čistírnách	0,1	14 388
8182 Obsluha parních turbín, kotlů a příbuzných zařízení	0,1	21 014
8189 Obsluha stacionárních strojů a zařízení j.n.	0,0	20 853
8322 Řidiči osobních a malých dodávkových automobilů, taxikáři	0,4	21 231
8332 Řidiči nákladních automobilů, tahačů a speciálních vozidel	0,4	24 270
8344 Obsluha vysokozdvížných a jiných vozíků a skladníci	0,0	19 804
9112 Uklízeči a pomocníci v hotelích, admin., průmysl. a j. objektech	2,8	13 079
9121 Pracovníci pro ruční praní a žehlení	0,1	13 689
9333 Pomocní manipulační pracovníci (kromě výroby)	0,2	15 574
9412 Pomocníci v kuchyni	0,2	14 109
9613 Uklízeči veřejných prostranství, čističi kanalizací	1,5	11 299
9622 Pomocní pracovníci údržby budov a souvisejících prostor	0,1	16 185



## Hrubý měsíční plat podle podskupin zaměstnání CZ-ISCO

Moravskoslezský kraj

diferenciace hrubého měsíčního platu				hrubý měsíční plat				placená doba
1. decil	1. kvartil	3. kvartil	9. decil	průměr	z toho			
Kč/měs	Kč/měs	Kč/měs	Kč/měs		Kč/měs	odměny	příplatky	náhrady
					%	%	%	
15 649	16 935	19 545	23 359	19 193	4,2	5,8	9,5	176,0
12 823	13 655	15 407	16 584	14 524	6,0	11,2	10,1	174,4
15 440	17 680	24 568	27 223	21 088	2,2	19,2	9,2	179,3
15 368	18 118	22 238	29 205	21 150	8,5	14,9	10,1	177,0
16 710	18 973	23 920	26 582	21 560	5,3	16,4	9,5	181,3
19 708	22 233	26 425	28 324	24 184	6,0	26,4	10,7	176,9
14 399	17 777	21 845	23 121	19 335	3,7	15,4	10,8	178,5
11 585	12 272	14 275	15 816	13 501	6,3	6,7	9,8	174,5
12 267	12 925	15 055	17 410	14 199	6,5	10,6	9,9	174,1
11 334	13 639	17 683	20 386	15 855	3,4	13,7	9,8	176,0
12 003	12 658	15 470	17 349	14 494	5,3	8,7	9,6	177,2
10 054	10 434	14 652	18 628	13 009	5,1	6,3	9,7	175,4
10 327	12 214	18 922	21 233	15 752	4,9	9,3	9,4	176,8

## Základní informace o měsíční odpracované a neodpracované době

Moravskoslezský kraj

**Průměrná měsíční odpracovaná doba ..... 141,6 hod/měs**

z toho přesčas ..... 1,8 hod/měs

### Diferenciace

1. decil - 10 % měsíčních odpracovaných dob menších než ..... 126,0 hod/měs

1. kvartil - 25 % měsíčních odpracovaných dob menších než ..... 136,2 hod/měs

Medián - 50 % měsíčních odpracovaných dob menších než ..... 144,7 hod/měs

3. kvartil - 25 % měsíčních odpracovaných dob větších než ..... 151,1 hod/měs

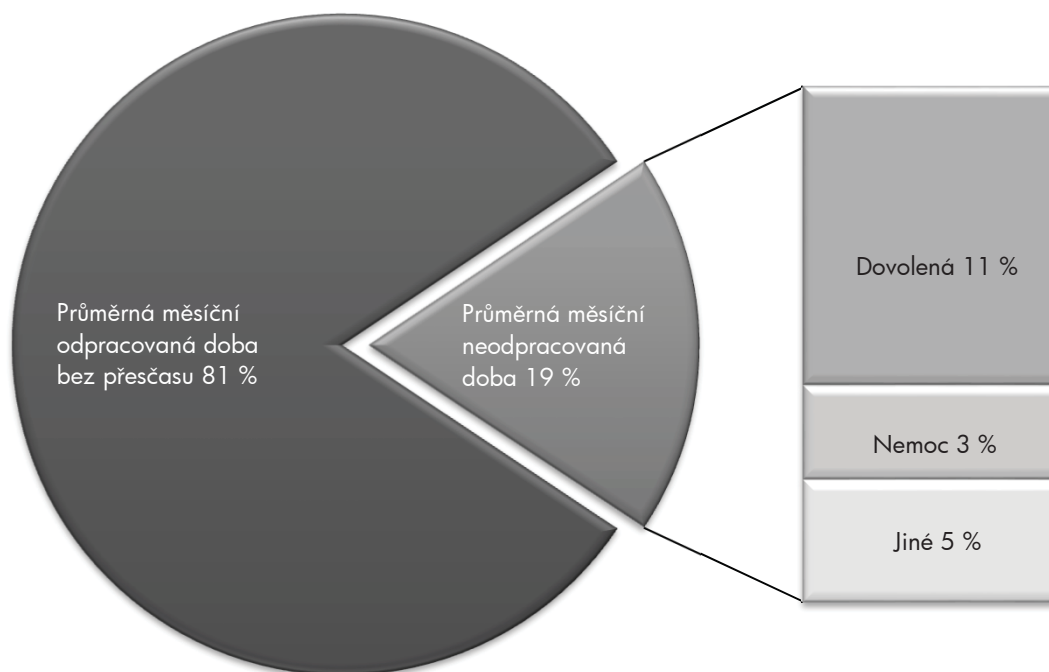
9. decil - 10 % měsíčních odpracovaných dob větších než ..... 155,0 hod/měs

**Průměrná měsíční neodpracovaná doba ..... 32,1 hod/měs**

z toho dovolená ..... 18,6 hod/měs

z toho nemoc ..... 5,9 hod/měs

### Struktura fondu pracovní doby



**Měsíční odpracovaná a neodpracovaná doba  
podle podskupin zaměstnání CZ-ISCO**

Moravskoslezský kraj

podskupina zaměstnání/ kategorie zaměstnání CZ-ISCO	počet zaměstnanců přepočtený podle evid. měsíců	odpracovaná doba		neodpracovaná doba		
		celkem	z toho přesčas	celkem	z toho	
					hod/měs	hod/měs
tis. osob	hod/měs	hod/měs	hod/měs			
1112 Nejvyšší státní úředníci	0,2	145,4	0,1	29,3	16,6	3,7
1120 Nejvyšší představitelé společností (kromě polit.,zájm.org.)	0,1	144,7	0,1	29,1	17,9	3,7
1211 Řídící pracovníci v oblasti financí (kr.fin.,pojišť.služeb)	0,1	146,7	0,1	27,3	15,1	4,1
1212 Řídící pracovníci v oblasti lidských zdrojů	0,1	145,8	0,2	31,0	17,0	4,8
1219 Ostatní řídicí pracovníci správy podniku a pod. činností	0,2	146,7	0,5	27,9	15,8	3,9
1341 Řídící pracovníci v oblasti péče o děti	0,3	137,9	0,0	36,0	25,8	2,5
1342 Řídící pracovníci v oblasti zdravotnictví	0,3	155,1	7,7	26,8	17,3	2,1
1344 Řídící pracovníci v sociální oblasti (kromě péče o seniory)	0,1	144,3	0,0	31,9	17,9	5,8
1345 Řídící pracovníci v oblasti vzdělávání	1,0	137,4	0,1	36,7	26,0	1,6
1349 Řídící pracovníci knihoven, muzeí, práva a bezpečnosti	0,2	143,8	2,2	27,8	17,4	3,7
2131 Biologové, botanici, zoologové a příbuzní specialisté	0,1	149,6	5,0	29,0	18,9	1,7
2132 Specialisté v zemědělství, lesnictví, rybářství a vod.hosp.	0,1	149,2	0,0	25,0	15,6	1,1
2133 Specialisté ochrany životního prostředí (kr.prům.ekologie)	0,2	143,3	0,1	31,2	10,4	3,0
2141 Specialisté v oblasti průmysl.inženýrství a příbuz.oblastech	0,1	146,0	0,0	29,0	8,8	2,2
2211 Praktičtí lékaři	0,1	160,0	13,2	27,1	16,3	1,9
2212 Lékaři specialisté	1,2	167,2	20,6	27,1	17,4	2,5
2221 Všeobecné sestry se specializací	1,9	143,9	4,6	28,3	16,4	5,8
2320 Učitelé odborných předmětů, praktického vyučování, lektori	1,3	132,9	0,1	41,4	26,2	4,6
2330 Učitelé SŠ (kr.odborných předmětů), konzervatořích, 2.st.ZŠ	4,7	133,6	0,1	40,8	26,2	4,0
2341 Učitelé na 1. stupni ZŠ	2,8	133,9	0,1	40,4	26,0	3,9
2342 Učitelé v oblasti předškolní výchovy	2,7	134,3	0,0	40,0	25,6	6,0
2354 Lektori a učitelé hudby na ostatních školách	0,4	136,8	0,0	37,6	26,3	1,9
2355 Lektori a učitelé umění na ostatních školách	0,2	134,3	0,0	40,2	25,4	3,0
2359 Specialisté,odborní pracovníci v obl.výchovy,vzdělávání j.n.	1,2	135,2	0,3	39,4	25,8	4,3
2411 Specialisté v oblasti účetnictví	0,3	146,7	0,3	27,8	15,4	4,1
2422 Specialisté v oblasti strategie a politiky organizací	0,9	144,9	0,2	29,8	14,4	3,6
2522 Systémoví administrátoři, správci počítačových sítí	0,2	146,9	0,2	28,9	15,6	4,1
2612 Soudci a příbuzní pracovníci	0,2	144,1	0,0	30,1	16,2	4,6
2619 Specialisté v oblasti práva a příbuzných oblastech j.n.	0,2	145,0	0,0	29,5	14,3	3,4
2621 Specialisté archiváři,kurátoři a správci památkových objektů	0,2	145,7	0,0	27,9	16,4	4,5
2634 Psychologové	0,1	139,3	0,1	35,1	22,3	3,7
2635 Specialisté v oblasti sociální práce	0,6	142,5	0,4	31,3	15,4	6,3
2652 Hudebníci, zpěváci a skladatelé	0,3	152,4	0,0	22,4	16,8	1,4
3112 Stavební technici	0,4	145,4	0,1	28,8	15,5	4,1
3119 Technici v ostatních průmyslových oborech	0,7	144,0	1,3	30,7	16,5	6,0
3211 Technici a asistenti pro obsluhu lékařských zařízení	0,2	154,5	13,2	30,0	18,5	4,8
3212 Odborní laboranti, laboratorní asistenti v obl.zdravotnictví	0,4	152,5	10,9	31,1	18,7	4,6
3221 Všeobecné sestry bez specializace	3,0	141,1	3,7	29,1	16,2	7,1
3255 Odborní pracovníci v oblasti rehabilitace	0,2	142,4	1,1	32,8	16,7	7,2
3256 Zdravotničtí asistenti (praktické sestry)	0,3	141,5	2,9	26,9	15,1	6,4
3258 Zdravotničtí záchranáři	0,1	150,4	13,3	26,2	17,9	2,4
3313 Odborní pracovníci účetnictví, ekonomiky, personalistiky	1,8	146,2	0,4	28,6	15,2	4,9
3341 Vedoucí v oblasti administrativních agend	0,2	143,9	0,3	30,5	17,8	4,8
3342 Odborní administrativní pracovníci v právní oblasti	0,4	141,3	0,1	32,9	16,3	7,5

**Měsíční odpracovaná a neodpracovaná doba  
podle podskupin zaměstnání CZ-ISCO**

Moravskoslezský kraj

podskupina zaměstnání/ kategorie zaměstnání CZ-ISCO	počet zaměstnanců přepočtený podle evid. měsíců	odpracovaná doba		neodpracovaná doba		
		celkem	z toho přesčas	celkem	z toho	
					hod/měs	hod/měs
tis. osob	hod/měs	hod/měs	hod/měs			
3343 Odborní pracovníci v administrativě a správě organizace	3,4	144,0	0,5	30,3	16,2	5,2
3352 Pracovníci veřejné správy v oblasti daní	1,0	140,9	0,0	33,1	16,6	5,1
3353 Pracovníci veřejné správy v oblasti sociálních, jiných dávek	1,3	144,2	0,0	33,4	16,2	7,5
3354 Pracovníci veřejné správy vydávající různá povolení	0,1	145,1	0,2	29,1	16,4	3,7
3411 Odborní pracovníci v právní obl.,bezpečnosti,příbuz.oborech	0,1	140,4	0,1	33,8	16,4	8,1
3412 Odborní pracovníci v oblasti sociální práce	1,0	142,9	0,2	31,0	16,3	6,8
3511 Technici provozu ICT, technici programátoři	0,1	146,4	1,1	28,6	16,6	4,3
4110 Všeobecní administrativní pracovníci	0,7	145,0	0,5	29,3	16,2	5,1
4120 Sekretáři (všeobecní)	0,2	147,2	0,1	27,1	16,4	2,4
4131 Pracovníci pro zpracování textů, písaři	0,3	141,4	0,0	32,6	16,4	8,5
4311 Úředníci v oblasti účetnictví	0,2	145,9	0,1	28,2	16,1	4,6
4312 Úředníci v oblasti statistiky, finančnictví a pojišťovnictví	0,1	142,2	0,2	33,5	16,8	7,9
4321 Úředníci ve skladech	0,1	146,3	1,2	28,9	16,5	5,7
4323 Pracovníci v dopravě a přepravě	0,1	146,8	1,4	27,4	15,8	3,3
4411 Knihovníci	0,4	146,0	0,3	28,0	16,7	4,4
4415 Pracovníci evidence dat a archivů	0,1	143,3	0,1	31,6	15,3	5,8
4416 Personální referenti	0,1	147,6	0,4	27,0	16,6	2,9
4419 Úředníci j.n.	0,4	144,6	0,3	29,8	16,2	5,3
5120 Kuchaři (kromě šéfkuchařů), pomocní kuchaři	2,3	142,7	0,6	32,1	16,0	9,5
5151 Vedoucí provozu stravovacích, ubytovacích a dalších zařízení	0,6	145,6	0,4	28,9	16,0	6,2
5153 Správci objektů	1,1	146,1	0,5	28,5	16,2	6,5
5164 Chovatelé,ošetřovatelé zvířat v zaříz.pro chov,příbuz.prac.	0,1	140,8	0,8	33,4	16,3	9,1
5230 Pokladníci a prodavači vstupenek a jízdenek	0,1	148,0	3,6	26,1	15,1	2,9
5312 Asistenti pedagogů	0,7	134,7	0,1	39,9	24,5	5,7
5321 Ošetřovatelé a prac. sociálních služeb v obl. pobytové péče	2,9	136,1	1,7	32,3	16,9	10,6
5322 Ošetřovatelé a prac.soc.služeb v obl.ambul. služeb,dom. péče	0,5	139,2	0,8	32,7	17,4	10,2
5329 Pracovníci osobní péče ve zdravotní a sociální oblasti j.n.	1,7	140,9	4,2	30,4	16,3	8,4
5411 Příslušníci HZS ČR,hasiči ostatních jednotek požární ochrany	1,0	140,2	2,7	26,6	18,6	4,8
5412 Policisté	1,3	137,3	0,9	29,1	15,5	5,7
5414 Pracovníci ostrahy a bezpečnostních agentur	0,5	143,2	4,0	28,3	15,2	8,3
6113 Zahradníci a pěstitelé v zahradnických školkách	0,1	141,3	2,6	35,4	15,9	10,4
7119 Ostatní řemeslníci, kvalifikovaní prac.hl. stavební výroby	0,1	153,9	7,8	27,6	15,5	8,0
7126 Instalatéři,potrubaři,stavební zámečníci a stavební klempíři	0,1	147,5	3,3	30,4	15,4	8,4
7222 Nástrojář a příbuzní pracovníci	0,2	148,0	2,4	28,1	16,0	6,9
7231 Mechanici a opraváři motorových vozidel	0,1	143,4	1,3	32,1	16,2	8,0
7411 Stavební a provozní elektrikáři	0,1	151,5	8,0	28,3	15,9	6,7
7412 Elektromechanici	0,1	149,9	5,2	28,0	15,8	6,1
8157 Obsluha strojů v prádelnách a čistírnách	0,1	142,9	0,6	31,6	16,1	9,2
8182 Obsluha parních turbín, kotlů a příbuzných zařízení	0,1	149,7	7,5	29,1	15,3	9,4
8322 Řidiči osobních a malých dodávkových automobilů, taxikáři	0,4	152,0	10,0	28,8	15,9	6,5
8332 Řidiči nákladních automobilů, tahačů a speciálních vozidel	0,5	146,7	4,8	29,9	16,1	6,9
9112 Uklízeči a pomocníci v hotelích,admin.,průmysl.a j.objektech	2,9	142,5	0,5	31,9	15,8	10,0
9121 Pracovníci pro ruční praní a žehlení	0,1	145,6	0,5	28,4	16,5	5,8
9333 Pomocní manipulační pracovníci (kromě výroby)	0,2	142,8	2,1	33,1	15,7	11,1

**Měsíční odpracovaná a neodpracovaná doba  
podle podskupin zaměstnání CZ-ISCO**

Moravskoslezský kraj

podskupina zaměstnání/ kategorie zaměstnání CZ-ISCO	počet zaměstnanců přepočtený podle evid. měsíců	odpracovaná doba		neodpracovaná doba		
		celkem	z toho přesčas	celkem	z toho	
	tis. osob	hod/měs	hod/měs	hod/měs	dovolená	nemoc
9412 Pomocníci v kuchyni	0,2	145,6	2,8	31,5	16,0	9,1
9613 Uklízeči veřejných prostranství, čističi kanalizací	1,7	142,8	1,5	32,6	15,2	11,1
9622 Pomocní pracovníci údržby budov a souvisejících prostor	0,2	148,0	2,9	28,7	15,5	7,7

## Základní informace o hodinovém výděлку

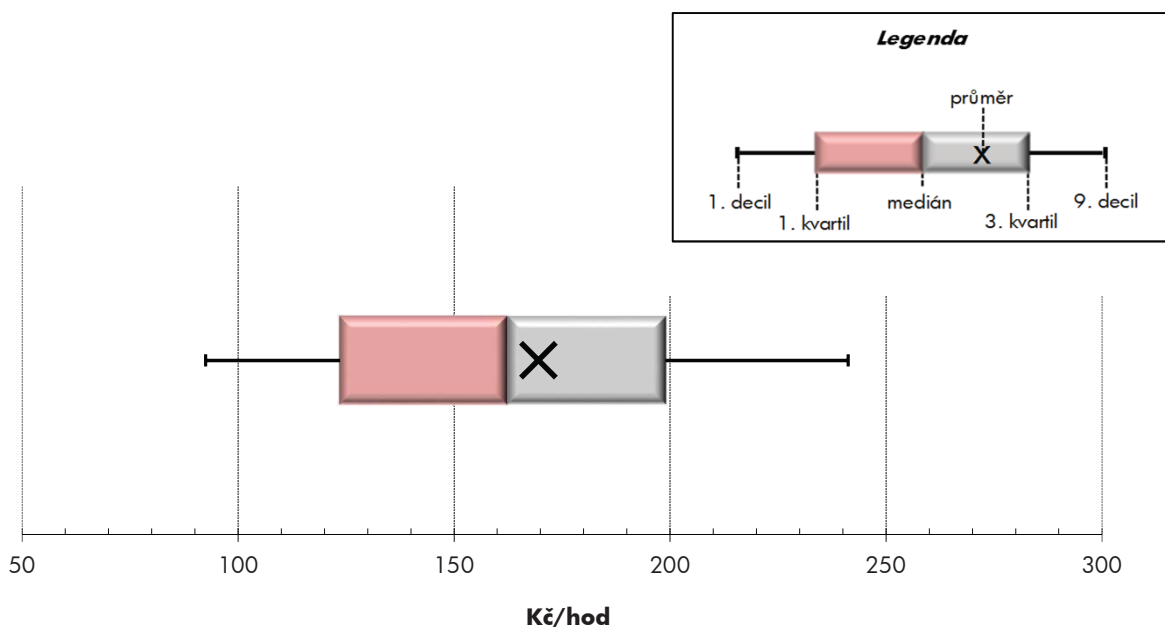
Moravskoslezský kraj

<b>Medián hodinového výděлку .....</b>	<b>162,4 Kč/hod</b>
Index mediánu hodinového výděлку vůči 4. čtvrtletí 2015 .....	108,1 %

## Diferenciace

1. decil - 10 % hodinových výdělků menších než .....	92,5 Kč/hod
1. kvartil - 25 % hodinových výdělků menších než .....	123,6 Kč/hod
Medián - 50 % hodinových výdělků menších než .....	162,4 Kč/hod
3. kvartil - 25 % hodinových výdělků větších než .....	198,9 Kč/hod
9. decil - 10 % hodinových výdělků větších než .....	241,3 Kč/hod

<b>Průměr hodinového výděлку .....</b>	<b>169,5 Kč/hod</b>
--	---------------------



Hodinový výdělek se zjišťuje jako průměrný hodinový výdělek definovaný v § 351 až § 362 zákona č. 262/2006 Sb., zákoníku práce, ve znění pozdějších předpisů.

## Hodinový výdělek podle pohlaví a věku

Moravskoslezský kraj

pohlaví/ věková skupina	počet zaměstnanců přepočtený podle placených měsíců	medián hodinového výdělku	diferenciace hodinového výdělku		průměr hodinového výdělku
			1. decil	9. decil	
	tis. osob	Kč/hod	Kč/hod	Kč/hod	Kč/hod
<b>CELKEM - platová sféra</b>	<b>73,6</b>	<b>162,4</b>	<b>92,5</b>	<b>241,3</b>	<b>169,5</b>
do 20 let	0,1	87,1	65,8	119,5	90,5
20 - 29 let	6,7	135,9	89,9	182,5	136,8
30 - 39 let	15,3	159,9	98,9	221,0	163,6
40 - 49 let	23,6	168,6	94,3	246,7	174,6
50 - 59 let	22,7	168,7	89,0	252,3	174,3
60 a více let	5,2	173,7	90,8	292,5	186,4
<b>MUŽI</b>	<b>21,5</b>	<b>176,7</b>	<b>102,9</b>	<b>283,8</b>	<b>189,5</b>
do 20 let	0,0	77,5	61,9	112,7	84,0
20 - 29 let	2,2	141,2	89,5	187,9	140,5
30 - 39 let	5,4	175,3	115,5	244,1	182,5
40 - 49 let	6,5	195,9	115,2	305,9	207,8
50 - 59 let	5,2	178,9	93,4	308,6	193,1
60 a více let	2,1	169,6	92,1	337,8	195,4
<b>ŽENY</b>	<b>52,0</b>	<b>157,0</b>	<b>90,0</b>	<b>226,8</b>	<b>161,3</b>
do 20 let	0,1	89,5	71,0	120,9	94,1
20 - 29 let	4,5	132,9	89,9	179,2	135,0
30 - 39 let	9,9	150,6	92,8	207,4	153,2
40 - 49 let	17,1	159,2	90,7	225,1	162,0
50 - 59 let	17,5	166,3	88,3	239,7	168,7
60 a více let	3,1	175,6	89,6	264,4	180,4

## Hodinový výdělek podle podskupin zaměstnání CZ-ISCO

Moravskoslezský kraj					
podskupina zaměstnání/ zaměstnání CZ-ISCO	počet zaměstnanců přepočtený podle placených měsíců	medián hodinového výdělku	diferenciace hodinového výdělku		průměr hodinového výdělku
			1. decil	9. decil	
	tis. osob	Kč/hod	Kč/hod	Kč/hod	Kč/hod
1112 Nejvyšší státní úředníci	0,2	367,1	260,8	564,7	394,5
1120 Nejvyšší představitelé společností (kromě polit.,zájm.org.)	0,1	289,1	194,4	452,0	322,3
1211 Řídící pracovníci v oblasti financí (kr.fin.,pojišť.služeb)	0,1	251,5	174,0	404,3	273,2
1212 Řídící pracovníci v oblasti lidských zdrojů	0,1	241,0	206,2	353,5	266,9
1219 Ostatní řídicí pracovníci správy podniku a pod. činností	0,2	264,2	178,2	499,9	302,1
1330 Řídící pracovníci v oblasti ICT	0,0	249,2	173,7	422,4	273,7
1341 Řídící pracovníci v oblasti péče o děti	0,3	246,9	185,2	302,2	242,6
1342 Řídící pracovníci v oblasti zdravotnictví	0,3	361,3	201,5	637,1	398,4
1343 Řídící pracovníci v oblasti péče o seniory	0,0	221,0	147,5	371,5	239,0
1344 Řídící pracovníci v sociální oblasti (kromě péče o seniory)	0,1	241,0	172,0	388,9	262,2
1345 Řídící pracovníci v oblasti vzdělávání	1,0	310,3	230,3	399,0	312,6
1349 Řídící pracovníci knihoven, muzeí, práva a bezpečnosti	0,2	315,1	200,3	477,3	335,1
1431 Řídící pracovníci kultury, vydavatelství, sportu, zábavy	0,0	191,0	130,5	295,8	196,9
2131 Biologové, botanici, zoologové a příbuzní specialisté	0,1	205,2	133,4	301,7	214,0
2132 Specialisté v zemědělství, lesnictví, rybářství a vod.hosp.	0,1	217,0	149,2	263,6	208,2
2133 Specialisté ochrany životního prostředí (kr.přúm.ekologie)	0,2	175,2	138,8	215,8	177,3
2141 Specialisté v oblasti průmysl.inženýrství a příbuz.oblastech	0,1	184,1	139,2	260,3	196,5
2211 Praktičtí lékaři	0,2	201,0	154,6	312,4	217,5
2212 Lékaři specialisté	1,4	335,7	198,7	496,3	344,6
2221 Všeobecné sestry se specializací	1,9	202,8	160,8	241,2	202,1
2320 Učitelé odborných předmětů, praktického vyučování, lektori	1,4	179,7	145,7	229,0	184,7
2330 Učitelé SŠ (kr.odborných předmětů), konzervatořích, 2.st.ZŠ	5,0	190,4	157,4	234,0	195,1
2341 Učitelé na 1. stupni ZŠ	2,9	191,2	157,5	229,4	192,8
2342 Učitelé v oblasti předškolní výchovy	2,7	157,1	133,5	195,3	162,0
2354 Lektori a učitelé hudby na ostatních školách	0,5	173,9	143,5	206,1	175,3
2355 Lektori a učitelé umění na ostatních školách	0,3	175,1	146,2	213,0	176,8
2359 Specialisté,odborní pracovníci v obl.výchovy,vzdělávání j.n.	1,5	163,0	130,1	214,3	168,6
2411 Specialisté v oblasti účetnictví	0,3	181,7	130,3	245,0	189,1
2422 Specialisté v oblasti strategie a politiky organizací	0,8	200,6	141,7	343,8	230,4
2522 Systémoví administrátoři, správci počítačových sítí	0,2	189,6	135,7	243,1	187,9
2612 Soudci a příbuzní pracovníci	0,2	167,6	127,6	196,5	164,9
2619 Specialisté v oblasti práva a příbuzných oblastech j.n.	0,2	203,9	146,9	284,2	213,2
2621 Specialisté archiváři,kurátoři a správci památkových objektů	0,1	173,8	124,0	223,9	175,5
2634 Psychologové	0,2	181,6	143,0	228,5	183,8
2635 Specialisté v oblasti sociální práce	0,6	160,2	108,0	199,0	157,5
2652 Hudebníci, zpěváci a skladatelé	0,3	137,0	110,3	176,7	141,4
3112 Stavební technici	0,3	169,7	130,5	209,3	171,0
3119 Technici v ostatních průmyslových oborech	0,7	200,2	133,2	240,2	194,3
3211 Technici a asistenti pro obsluhu lékařských zařízení	0,2	171,9	128,1	218,9	175,2
3212 Odborní laboranti, laboratorní asistenti v obl.zdravotnictví	0,4	165,9	130,0	204,8	167,2
3221 Všeobecné sestry bez specializace	3,0	183,5	145,8	226,2	185,0
3255 Odborní pracovníci v oblasti rehabilitace	0,2	153,8	120,9	181,4	154,8
3256 Zdravotničtí asistenti (praktické sestry)	0,3	129,6	106,0	155,6	130,1
3258 Zdravotničtí záchranáři	0,1	209,1	151,6	243,3	206,5



## Hodinový výdělek podle podskupin zaměstnání CZ-ISCO

Moravskoslezský kraj					
podskupina zaměstnání/ zaměstnání CZ-ISCO	počet zaměstnanců přepočtený podle placených měsíců	medián hodinového výdělku	diferenciace hodinového výdělku		průměr hodinového výdělku
			1. decil	9. decil	
	tis. osob	Kč/hod	Kč/hod	Kč/hod	Kč/hod
3313 Odborní pracovníci účetnictví, ekonomiky, personalistiky	1,8	164,8	124,9	224,0	171,8
3341 Vedoucí v oblasti administrativních agend	0,2	212,7	147,8	305,4	217,4
3342 Odborní administrativní pracovníci v právní oblasti	0,4	145,9	121,6	177,4	148,1
3343 Odborní pracovníci v administrativě a správě organizace	3,4	161,8	123,6	225,7	171,3
3352 Pracovníci veřejné správy v oblasti daní	1,0	192,7	142,6	247,5	197,4
3353 Pracovníci veřejné správy v oblasti sociálních, jiných dávek	1,2	138,0	102,1	176,7	140,3
3354 Pracovníci veřejné správy vydávající různá povolení	0,1	158,4	132,9	187,6	159,9
3359 Pracovníci veřejné správy v oblasti státních regulací j.n.	0,1	125,5	106,3	207,6	146,7
3411 Odborní pracovníci v právní obl.,bezpečnosti,příbuz.oborech	0,1	156,2	102,8	205,7	155,3
3412 Odborní pracovníci v oblasti sociální práce	1,0	147,9	110,9	186,6	149,4
3511 Technici provozu ICT, technici programátoři	0,1	168,9	120,3	210,3	166,5
4110 Všeobecní administrativní pracovníci	0,7	138,2	100,5	189,1	143,3
4120 Sekretáři (všeobecní)	0,2	134,5	105,0	168,8	137,2
4131 Pracovníci pro zpracování textů, písaři	0,4	123,0	95,8	185,0	136,0
4223 Operátoři telefonních panelů	0,0	105,2	68,8	125,9	100,6
4225 Pracovníci v informačních kancelářích	0,0	124,0	93,5	155,8	125,2
4311 Úředníci v oblasti účetnictví	0,2	151,4	110,2	205,5	155,8
4312 Úředníci v oblasti statistiky, finančnictví a pojišťovnictví	0,1	129,6	87,2	213,2	140,5
4321 Úředníci ve skladech	0,1	114,9	91,7	147,2	117,2
4323 Pracovníci v dopravě a přepravě	0,1	152,7	124,2	180,1	152,9
4411 Knihovníci	0,4	129,1	104,3	174,0	135,2
4415 Pracovníci evidence dat a archivů	0,1	121,5	90,5	163,4	126,7
4416 Personální referenti	0,1	167,0	120,5	233,0	171,6
4419 Úředníci j.n.	0,4	157,9	116,5	196,6	158,1
5120 Kuchaři (kromě šéfkuchařů), pomocní kuchaři	2,4	97,1	77,4	125,9	100,0
5151 Vedoucí provozu stravovacích, ubytovacích a dalších zařízení	0,7	130,7	79,3	182,9	130,9
5153 Správci objektů	1,2	101,0	74,9	148,5	107,3
5164 Chovatelé,ošetřovatelé zvířat v zařiz.pro chov,příbuz.prac.	0,1	164,1	114,9	205,3	163,5
5230 Pokladníci a prodavači vstupenek a jízdenek	0,1	123,8	92,4	169,2	127,1
5312 Asistenti pedagogů	1,1	119,1	93,1	158,7	123,3
5321 Ošetřovatelé a prac. sociálních služeb v obl. pobytové péče	2,9	121,0	93,8	148,3	121,4
5322 Ošetřovatelé a prac.soc.slужeb v obl.ambul. služeb,dom. péče	0,5	113,4	89,0	143,8	116,1
5329 Pracovníci osobní péče ve zdravotní a sociální oblasti j.n.	1,6	117,9	90,7	175,9	123,8
5411 Příslušníci HZS ČR,hasiči ostatních jednotek požární ochrany	1,0	187,2	150,7	256,6	197,1
5412 Policisté	1,3	183,4	136,0	239,8	185,9
5414 Pracovníci ostrahy a bezpečnostních agentur	0,5	102,0	77,4	136,9	107,4
6113 Zahradníci a pěstitelé v zahradnických školkách	0,1	104,8	76,4	148,6	111,8
7112 Zedníci, kamnáři, dlaždiči a montéři suchých staveb	0,0	109,6	83,1	135,1	109,2
7119 Ostatní řemeslníci, kvalifikovaní prac.hl. stavební výroby	0,1	110,0	81,1	152,5	112,6
7126 Instalatéři,potrubaři,stavební zámečníci a stavební klempíři	0,1	123,7	96,3	174,2	128,9
7222 Nástrojaři a příbuzní pracovníci	0,2	113,3	80,6	149,1	115,8
7231 Mechanici a opraváři motorových vozidel	0,1	132,7	111,7	151,3	130,5
7411 Stavební a provozní elektrikáři	0,1	131,9	97,8	179,9	135,4
7412 Elektromechanici	0,1	124,0	100,6	161,6	127,2

## Hodinový výdělek podle podskupin zaměstnání CZ-ISCO

Moravskoslezský kraj

podskupina zaměstnání/ zaměstnání CZ-ISCO	počet zaměstnanců přepočtený podle placených měsíců	medián hodinového výdělku	diferenciace hodinového výdělku		průměr hodinového výdělku
			1. decil	9. decil	
			tis. osob	Kč/hod	
7531 Krejčí, kožešníci a kloboučníci	0,0	101,9	84,8	125,1	102,9
8157 Obsluha strojů v prádelnách a čistírnách	0,1	84,3	73,7	101,7	86,3
8182 Obsluha parních turbín, kotlů a příbuzných zařízení	0,1	106,5	71,6	142,7	106,4
8189 Obsluha stacionárních strojů a zařízení j.n.	0,0	119,8	86,1	150,2	117,9
8322 Řidiči osobních a malých dodávkových automobilů, taxikáři	0,4	122,4	93,1	152,3	122,5
8332 Řidiči nákladních automobilů, tahačů a speciálních vozidel	0,5	141,5	108,8	165,9	140,5
8344 Obsluha vysokozdvížných a jiných vozíků a skladníci	0,0	115,0	80,8	140,0	114,1
9112 Uklízeči a pomocníci v hotelích, admin., průmysl. a j. objektech	3,4	82,9	68,7	108,5	86,3
9121 Pracovníci pro ruční praní a žehlení	0,1	85,4	70,2	104,8	86,5
9333 Pomocní manipulační pracovníci (kromě výroby)	0,2	92,0	67,7	120,5	93,4
9412 Pomocníci v kuchyni	0,2	87,7	72,8	108,9	89,1
9613 Uklízeči veřejných prostranství, čističi kanalizací	1,5	66,4	59,2	109,6	76,8
9622 Pomocní pracovníci údržby budov a souvisejících prostor	0,2	91,9	58,4	128,9	92,0



# **Dodatek**

## **Technický popis šetření**



## Dodatek - Technický popis šetření

Technický popis šetření přibližuje metodické postupy používané při zpracování platové sféry Regionální statistiky ceny práce (RSCP-PLS). Popis je rozdělen do čtyř kapitol: koncepce šetření, vstupní údaje, nejdůležitější sledované ukazatele a definice vybraných pojmů.

### 1. Koncepce šetření

Kapitola popisuje základní soubor šetření a strukturu statistického souboru platové sféry RSCP-PLS.

#### 1.1. Základní soubor

Základním souborem RSCP-PLS je soubor ekonomických subjektů, definovaný z účelovém registrem organizací RARIS informačního prezentačního systému ÚFIS spravovaným Ministerstvem financí. ÚFIS obsahuje informace z účetního a finančního výkaznictví organizačních složek státu, kapitol státního rozpočtu, státních příspěvkových organizací, státních fondů, územních samosprávných celků a jimi zřizovaných příspěvkových organizací v ČR (viz <http://www.info.mfcr.cz/ufis/>). Ekonomické subjekty, které přísluší do platové sféry, odměňují platem podle § 109, odst. 3 zákona č. 262/2006 Sb., zákoníku práce, ve znění pozdějších předpisů. Statistické šetření RSCP pro platovou sféru využívá dat Informačního systému o platech, provozovaného Ministerstvem financí (viz [www.mfcr.cz/isp](http://www.mfcr.cz/isp)).

#### 1.2. Struktura souboru RSCP-PLS

Statistické šetření RSCP-PLS vychází v roce 2016 ze statistického souboru 13 823 ekonomických subjektů, které reprezentují 703 tisíc zaměstnanců (viz tabulka 1).

Soubor RSCP-PLS			
	RSCP-PLS Celkem	z toho RSCP-PLS – kraj Moravskoslezský	
		se sídlem v kraji	se sídlem mimo kraj
Počet ekonomických subjektů	13 823	1 222	41
Počet zaměstnanců	703 tis.	71 tis.	7 tis.

**Tabulka 1**

Z hlediska odvětvové skladby představují platovou sféru RSCP-PLS zejména tři odvětví národního hospodářství – odvětví veřejné správy, odvětví vzdělávání a odvětví zdravotní a sociální péče. Strukturu výběrového souboru RSCP-PLS z odvětvového hlediska ukazuje ve sledovaném kraji v roce 2016 tabulka 2.

Odvětvová skladba výběrového souboru RSCP-PLS – kraj Moravskoslezský			
Kód CZ-NACE	Sekce	Počet ES	
		se sídlem v kraji	se sídlem mimo kraj
A	Zemědělství, lesnictví a rybářství	1	
B	Těžba a dobývání		
C	Zpracovatelský průmysl		
D	Výroba a rozvod elektřiny, plynu, tepla		
E	Zásobování vodou, činnosti související s odpady	7	
F	Stavebnictví		
G	Obchod, opravy motorových vozidel		
H	Doprava a skladování	1	2
I	Ubytování, stravování a pohostinství	10	1
J	Informační a komunikační činnosti	1	
K	Peněžnictví a pojišťovnictví		
L	Činnosti v oblasti nemovitostí	3	
M	Profesní, vědecké a technické činnosti	1	3
N	Administrativní a podpůrné činnosti		
O	Veřejná správa, obrana, sociální zabezpečení	292	32
P	Vzdělávání	742	1
Q	Zdravotní a sociální péče	101	1
R	Kulturní, zábavní a rekreační činnosti	62	1
S	Ostatní činnosti	1	

Tabulka 2

## 2. Vstupní údaje

Kapitola popisuje specifika sběru dat pro šetření RSCP-PLS, nejdůležitější vstupní údaje, kvalitu údajů a používané klasifikace a číselníky.

### 2.1. Sběr dat

Vlastní sběr dat pro RSCP-PLS zabezpečuje Informační systém o platech. RSCP-PLS přebírá kompletní soubor platové sféry a provádí na něm specifické kontroly.

## 2.2. Nejdůležitější vstupní údaje

Šetření RSCP-PLS monitoruje s roční periodicitou úroveň a strukturu hrubého měsíčního platu, pracovní doby a hodinového výdělku zaměstnanců v platové sféře příslušného kraje. Nejdůležitější třídění podle osobních i podnikových charakteristik jsou obsažena v této publikaci a patří mezi ně pohlaví, věk, vzdělání a zaměstnání podle klasifikace CZ-ISCO.

Hrubý měsíční plat je součtem platu za práci, náhrad platu a odměn za pracovní pohotovost, které jsou přímo sbíranými položkami. Plat je definován v § 109, odst. 3 zákona č. 262/2006 Sb., zákoníku práce, ve znění pozdějších předpisů. Šetření RSCP-PLS sleduje i strukturu hrubého měsíčního platu, tj. odměny, příplatky a náhrady. Hrubý měsíční plat a jeho složky se vztahují k celému sledovanému období, které zahrnuje dobu od počátku roku do konce čtvrtletí, za které se šetření provádí.

Šetření RSCP-NS dále sleduje pracovní dobu zaměstnanců. Vstupní věta o zaměstnanci obsahuje odpracovanou dobu od počátku roku a z ní počet přesčasových hodin. Odpracovaná doba u zaměstnanců odměňovaných měsíčním platem nezahrnuje dobu svátků v jinak pracovních dnech. Věta dále obsahuje celkovou neodpracovanou dobu od počátku roku, z ní počet hodin nemoci a dovolené.

Hodinový výdělek je údaj zjišťovaný z průměrných hodinových výdělků definovaných v §§ 351-362 zákona č. 262/2006 Sb., zákoníku práce, ve znění pozdějších předpisů. Obvykle se jedná o podíl platu za práci a odpracované doby za poslední čtvrtletí sledovaného období. Hodinový výdělek je krátkodobým indikátorem výdělkové úrovně.

## 2.3. Kvalita údajů

Zjišťované charakteristiky podléhají nevýběrovým chybám, neboť se nejedná o výběrové šetření. Nevýběrové chyby bývají způsobeny především špatnou kvalitou dat (neúplné a chybné údaje) předávaných respondenty do Informačního systému o platu. Při zpracovávání údajů je jejich vliv snižován několikastupňovými kontrolními mechanismy a častými kontakty zpracovatele šetření s respondenty.

## 2.4. Klasifikace a číselníky

RSCP-PLS používá standardní statistické klasifikace a číselníky (podrobněji popsané na [www.czso.cz](http://www.czso.cz)). Použití platných statistických klasifikací závazné jak pro orgán vykonávající státní statistickou službu, tak pro zpravodajské jednotky, které poskytují údaje pro statistické zjišťování. RSCP-PLS používá následující klasifikace a číselníky:

**CZ-ISCO**

**Klasifikace zaměstnání;** vydáno sdělením ČSÚ č. 206/2010 Sb. ze dne 16. června 2010 o zavedení Klasifikace zaměstnání CZ-ISCO.

CZ-ICSE	<b>Klasifikace postavení v zaměstnání;</b> vydáno sdělením ČSÚ č. 494/2003 Sb. ze dne 18. prosince 2003 o vydání Klasifikace postavení v zaměstnání.
KKOV	<b>Klasifikace kmenových oborů vzdělání;</b> od 1. ledna 2009 převzalo MŠMT gesci za Klasifikaci kmenových oborů vzdělání (KKOV) jako resortní klasifikaci. Správu této klasifikace zajišťuje ÚIV. Soustava oborů vzdělání v základním, středním a vyšším odborném vzdělávání byla stanovena nařízením vlády č. 211/2010 Sb.
LAU 1	<b>Číselník okresů;</b> od 1. ledna 2008 je systém statistické klasifikace územních struktur v České republice rozdělen, v souladu se systémem Eurostatu, na dvě části: klasifikace CZ-NUTS a systém LAU (Local Administrative Units). Z hlediska statistiky mají LAU závazný charakter. Jednotky LAU 1 ( <b>dřívější NUTS 4</b> ) jsou v ČR tvořeny okresy. Územní jednotky na úrovni LAU 1 přebírají kódy od dřívějších jednotek NUTS 4. Proti NUTS 4 jsou v LAU 1 následující změny: <ul style="list-style-type: none"> <li>- do kódů LAU 1 okresů krajů Vysočina a Jihomoravského se promítá změna kódů NUTS 3 těchto krajů,</li> <li>- Praha se na úrovni LAU 1 nečlení.</li> </ul>
CZ-NACE	<b>Klasifikace ekonomických činností (CZ-NACE);</b> vydáno sdělením ČSÚ č. 244/2007 Sb. ze dne 18. září 2007 o zavedení Klasifikace ekonomických činností.
CZ-GEONOM	<b>Klasifikace zemí;</b> vydáno sdělením ČSÚ č. 487/2003 Sb. ze dne 18. prosince 2003 o vydání Klasifikace zemí. Poslední aktualizace byla provedena k 15. prosinci 2008 sdělením ČSÚ č. 429/2008 Sb. ze dne 26. listopadu 2008 o aktualizaci Klasifikace zemí a o ukončení zveřejňování aktualizací.

### 3. Nejdůležitější sledované ukazatele

Kapitola popisuje nejdůležitější sledované ukazatele, algoritmy jejich výpočtu a kritéria pro zahrnutí zaměstnanců do dalších výpočtů.

#### 3.1. Hrubý měsíční plat (sestavy PLS-Mx)

Hrubý měsíční plat je v RSCP-PLS definován jako součet platu za práci, náhrad platu a odměny za pracovní pohotovost za sledované období. **Hrubý měsíční plat** za pracovní poměr zaměstnance se vypočte podle vzorce:

$$\text{HMP} = \frac{\text{PLAT} + \text{NAHRADY} + \text{POHOTOV}}{\text{MESPLAC}_{\text{prep}}}$$



kde:

HMP	je hrubý měsíční plat zaměstnance,
PLAT	je plat za práci zaměstnance v kumulaci za sledované období (vstupní položka věty o zaměstnanci),
NAHRADY	jsou náhrady platu zaměstnance v kumulaci za sledované období (vstupní položka věty o zaměstnanci),
POHOTOV	je odměna za pracovní pohotovost zaměstnance v kumulaci za sledované období (vstupní položka věty o zaměstnanci),
MESPLAC_prep	je počet přepočtených placených měsíců zaměstnance, tj. počet měsíců, které zaměstnanec odpracoval, nebo za které pobíral náhrady platu (kromě náhrady za dobu dočasné pracovní neschopnosti).

Počet přepočtených placených měsíců MESPLAC\_prep je roven počtu kalendářních měsíců (6 při 1. pololetí, 12 při celém roku) v případě, že zaměstnanec s plným pracovním úvazkem po celé sledované období pracoval, nebo pobíral náhrady platu (s výjimkou náhrady za dobu dočasné pracovní neschopnosti). Pokud byl zaměstnanec v evidenčním stavu kratší dobu než sledované období, bude jeho počet placených měsíců zkrácen poměrem počtu pracovních dnů v evidenčním stavu a ve sledovaném období. Měl-li zaměstnanec sjednán kratší pracovní úvazek, bude jeho počet placených měsíců zkrácen poměrem kratšího a plného úvazku. Podobně se počet placených měsíců zkrátí, pokud zaměstnanec měl tzv. neplacenou absenci (např. neplacené volno, nemoc, ošetřování člena rodiny).

Při výpočtu charakteristik hrubého měsíčního platu (např. medián, průměr) za určitou skupinu zaměstnanců vstupuje každý zaměstnanec do výpočtu s váhou odpovídající počtu jeho placených měsíců za sledované období (tzv. váha placené doby). Tedy zaměstnanec, který byl zaměstnán jen část období (nebo měl kratší úvazek, nebo byl nemocný) má menší vliv na výslednou charakteristiku. Vážený způsob výpočtu umožňuje korektní srovnání platové úrovně jednotlivých zaměstnání a srovnávání v čase.

**Počet zaměstnanců přepočtený podle placených měsíců** je vypočten jako podíl součtu přepočtených placených měsíců za určitou skupinu zaměstnanců a počtu kalendářních měsíců ve sledovaném období (6 při 1. pololetí, 12 při celém roku).

**Měsíční placená doba** vyjadřuje počet placených hodin – součet hodin odpracovaných a hodin s náhradou platu (vyjma náhrady za dobu dočasné pracovní neschopnosti) za plně placený měsíc. Výpočet je konzistentní s výpočtem hrubého měsíčního platu.

Kritéria pro zahrnutí zaměstnance do výpočtů výše uvedených ukazatelů jsou následující:

- přepočtený počet placených měsíců zaměstnance je alespoň jeden měsíc,

- stanovená týdenní pracovní doba na dané pracovní místo je alespoň 30 hodin (dle doporučení Eurostatu).

Počet zaměstnanců a hrubá měsíční mzda/plat podle RSCP jsou rozdílné od údajů **mzdové statistiky ČSÚ**. Prvním důvodem rozdílu je jiný způsob přepočtu zaměstnanců v RSCP. Počet zaměstnanců přepočtený podle placených měsíců (RSCP) na rozdíl od přepočteného počtu zaměstnanců uveřejňovaného ve mzdových šetřeních ČSÚ neobsahuje zaměstnance po dobu jejich neplacené absence (např. neplacené volno, nemoc, ošetřování člena rodiny), tj. po dobu, kdy zaměstnanci nedostávají náhrady, které jsou součástí hrubé mzdy. Menší počet zaměstnanců v RSCP pak znamená vyšší průměrnou hrubou měsíční mzdu/plat z šetření RSCP než u ČSÚ. Druhým důvodem rozdílu je skutečnost, že jsou z výpočtu vyloučeni zaměstnanci, kteří nesplňují výše uvedená kritéria pro zahrnutí zaměstnance do výpočtů. Koncept výpočtu hrubé měsíční mzdy/platu podle RSCP, který se používá mj. ve výdělkových šetřeních Eurostatu (viz šetření Structure of Earnings Survey), umožňuje provádět přesnější srovnání mezd/platů jednotlivých skupin zaměstnanců (a zejména jednotlivých zaměstnání) bez ovlivnění neplacenou absencí.

### **3.2. Měsíční odpracovaná a neodpracovaná doba (sestavy MZS-Tx)**

**Měsíční odpracovaná doba** zaměstnance se vypočte podle vzorce:

$$\text{ODPRACDmes} = \frac{\text{ODPRACD}}{\text{MESEVID\_prep}}$$

kde :

ODPRACDmes	je měsíční odpracovaná doba zaměstnance,
ODPRACD	je odpracovaná doba zaměstnance v kumulaci za sledované období (vstupní položka věty o zaměstnanci),
MESEVID_prep	je počet přepočtených evidenčních měsíců zaměstnance, tj. počet měsíců, odpovídajících délce pracovního úvazku a délce pracovního poměru ve sledovaném období.

Počet přepočtených evidenčních měsíců MESEVID\_prep je roven počtu kalendářních měsíců v případě, že zaměstnanec s plným pracovním úvazkem byl po celé sledované období v pracovním poměru a nebyl na mateřské či rodičovské dovolené. Pokud byl zaměstnanec v evidenčním stavu kratší dobu než sledované období, bude jeho počet evidenčních měsíců zkrácen poměrem počtu pracovních dnů v evidenčním stavu a ve sledovaném období. Měl-li zaměstnanec sjednán kratší pracovní úvazek, bude jeho počet evidenčních měsíců zkrácen poměrem kratšího a plného úvazku.

Průměrná měsíční odpracovaná doba za určitou skupinu zaměstnanců je vypočtena jako vážená charakteristika, v níž má měsíční odpracovaná doba

každého zaměstnance váhu odpovídající počtu jeho evidenčních měsíců ve sledovaném období (tzv. váha evidenční doby). Tedy zaměstnanec, který byl zaměstnán jen po část období (nebo měl kratší úvazek) má menší vliv na výsledný průměr. Vážený způsob výpočtu umožňuje korektní srovnání průměrné odpracované doby podle jednotlivých zaměstnání a v jednotlivých letech.

Obdobně jako odpracovaná doba se počítají měsíční neodpracovaná doba a průměrné měsíční údaje o přesčasu, dovolené a nemoci.

**Počet zaměstnanců přepočtený podle evidenčních měsíců** je vypočten jako podíl součtu přepočtených evidenčních měsíců za určitou skupinu zaměstnanců a počtu kalendářních měsíců ve sledovaném období (6 při 1. pololetí, 12 při celém roku).

Kritéria pro zahrnutí zaměstnance do výpočtů výše uvedených ukazatelů jsou stejná jako u platových sestav:

- přepočtený počet placených měsíců zaměstnance je alespoň jeden měsíc,
- stanovená týdenní pracovní doba na dané pracovní místo je alespoň 30 hodin (dle doporučení Eurostatu).

### **3.3. Hodinový výdělek (sestavy MZS-Vx)**

Hodinový výdělek je přímo zjišťovaná veličina. Do výpočtu charakteristik hodinového výdělku jsou zařazeni zaměstnanci, kteří byli v evidenčním stavu v posledním dnu sledovaného období.

## 4. Definice vybraných pojmů

Ekonomický subjekt	Ekonomický subjekt je právnický subjekt nebo fyzická osoba s postavením podnikatele, zapsaná do registru ekonomických subjektů ČSÚ. Každému ekonomickému subjektu se přiděluje identifikační číslo (IČO).
Organizační jednotka	Z hlediska výdělkové statistiky RSCP se dělí ekonomické subjekty na organizační jednotky podle okresu, ve kterém jednotky působí. Organizační jednotku tvoří všechny útvary ekonomického subjektu, které působí ve stejném okrese.
Zpravodajská jednotka	Zpravodajskou jednotkou je právnická osoba, organizační složka státu nebo fyzická osoba, od nichž se požaduje poskytnutí údajů ve statistickém zjišťování podle zákona č. 89/1995 Sb., o státní statistické službě ve znění pozdějších předpisů.
Sledované období	Sledované období je období od začátku roku do konce čtvrtletí, ve kterém se statistické zjišťování provádí.
Mzdová sféra	Do mzdové sféry patří subjekty, které odměňují mzdou podle § 109, odst. 2 zákona č. 262/2006 Sb., zákoníku práce, ve znění pozdějších předpisů.
Platová sféra	Do platové sféry patří subjekty, které odměňují platem podle § 109, odst. 3 zákona č. 262/2006 Sb., zákoníku práce, ve znění pozdějších předpisů.
Soubor RSCP-PLS	Souborem RSCP platové sféry je soubor ekonomických subjektů definovaný v ÚFIS registrem organizací RARIS (viz <a href="http://www.info.mfcr.cz/ufis/">http://www.info.mfcr.cz/ufis/</a> ).